

Årsredovisning för
TH:s Interiör & Lack AB
559314-0436

Räkenskapsåret
2024-01-01 - 2024-12-31

Innehållsförteckning:

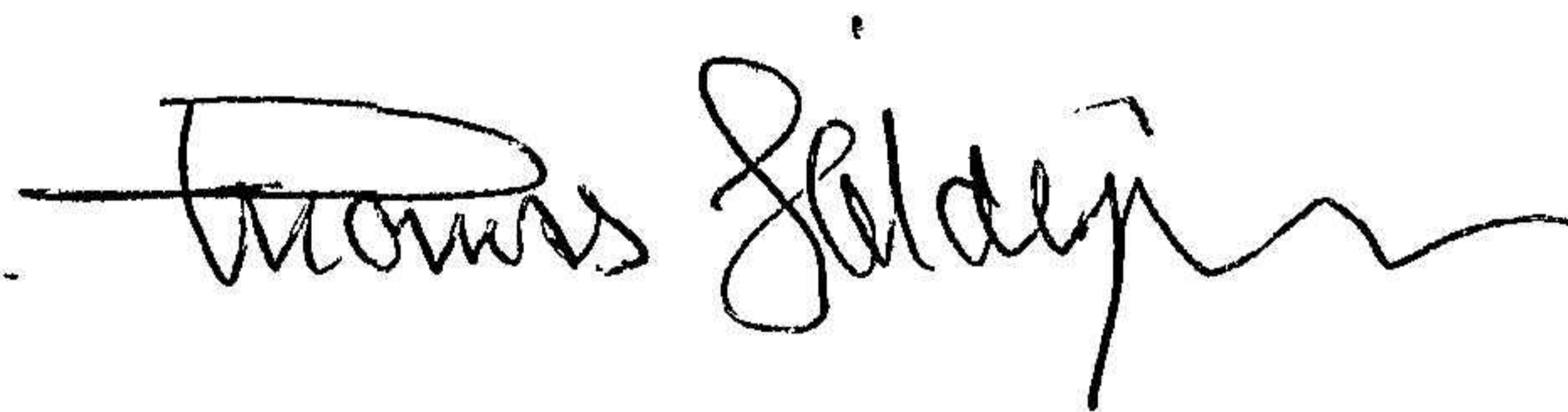
Sida

Förvaltningsberättelse	1
Resultaträkning	2
Balansräkning	3-4
Noter	5
Underskrifter	6

Fastställelseintyg

Undertecknad styrelseledamot i TH:s Interiör & Lack AB intygar härmed dels att denna kopia av årsredovisningen överensstämmer med originalet, dels att resultat- och balansräkningen fastställts på årsstämma 2025-0528. Stämman beslutade också att godkänna styrelsens förslag till resultatdisposition.

Arvika 2025-06-13



Förvaltningsberättelse

Styrelsen för TH:s Interiör & Lack AB, 559314-0436 får härmed avge årsredovisning för räkenskapsåret 2024-01-01 - 2024-12-31.

Verksamheten

Allmänt om verksamheten

Företaget med säte i Arvika registrerades 2021 och bedriver sedan april samma år bl a sprutmålning av köksinredning och dörrar. Verksamheten bedrivs i hyrda lokaler.

Flerårsöversikt

	2024	2023	2022	Belopp i Tkr 2021/2021
Nettoomsättning	1 272	1 336	1 315	123
Resultat efter finansiella poster	-375	143	-51	58
Soliditet, %	-88	27	5	45

Förändringar i eget kapital

	Aktie- kapital	Reserv- fond	Fritt eget kapital
Vid årets början	25 000		117 420
Årets resultat			-375 157
Vid årets slut	25 000		-257 737

Resultatdisposition

	Belopp i kr
Styrelsen föreslår att fritt eget kapital, kronor -257 737 balanseras enl följande	
Balanserat resultat	117 420
Årets resultat	-375 157
Totalt	-257 737
Balanseras i ny räkning	-257 737
Summa	-257 737

Bolagets resultat och ställning framgår av efterföljande resultat- och balansräkningar med noter.

Resultaträkning

<i>Belopp i kr</i>	<i>Not</i>	<i>2024-01-01- 2024-12-31</i>	<i>2023-01-01- 2023-12-31</i>
Rörelseintäkter, lagerförändring m.m.			
Nettoomsättning		1 272 042	1 335 991
Förändringar av lager av produkter i arbete, färdiga varor och pågående arbete för annans räkning		3 916	16 680
Övriga rörelseintäkter		55 000	49 217
Summa rörelseintäkter, lagerförändring m.m.		1 330 958	1 401 888
Rörelsekostnader			
Råvaror och förnödenheter		-53 548	-148 382
Övriga externa kostnader		-74 045	-142 602
Personalkostnader	2	-1 549 701	-932 798
Av- och nedskrivningar av materiella och immateriella anläggningstillgångar		-21 675	-24 675
Övriga rörelsekostnader		-1 500	-5 600
Summa rörelsekostnader		-1 700 469	-1 254 057
Rörelseresultat		-369 511	147 831
Finansiella poster			
Övriga ränteintäkter och liknande resultatposter		2	55
Räntekostnader och liknande resultatposter		-5 648	-4 418
Summa finansiella poster		-5 646	-4 363
Resultat efter finansiella poster		-375 157	143 468
Bokslutsdispositioner			
Resultat före skatt		-375 157	143 468
Skatter			
Skatt på årets resultat		-	-20 672
Årets resultat		-375 157	122 796

Balansräkning

<i>Belopp i kr</i>	<i>Not</i>	<i>2024-12-31</i>	<i>2023-12-31</i>
TILLGÅNGAR			
Anläggningstillgångar			
Materiella anläggningstillgångar			
Maskiner och andra tekniska anläggningar	3	27 350	41 025
Inventarier, verktyg och installationer	4	16 000	33 000
Summa materiella anläggningstillgångar		43 350	74 025
Summa anläggningstillgångar		43 350	74 025
Omsättningstillgångar			
Varulager m.m.			
Råvaror och förnödenheter		50 003	46 087
Summa varulager		50 003	46 087
Kortfristiga fordringar			
Kundfordringar		165 288	251 789
Övriga fordringar		4 517	-
Förutbetalda kostnader och upplupna intäkter		-	94 113
Summa kortfristiga fordringar		169 805	345 902
Kassa och bank			
Kassa och bank		1 150	57 740
Summa kassa och bank		1 150	57 740
Summa omsättningstillgångar		220 958	449 729
SUMMA TILLGÅNGAR		264 308	523 754

Balansräkning

<i>Belopp i kr</i>	<i>Not</i>	<i>2024-12-31</i>	<i>2023-12-31</i>
EGET KAPITAL OCH SKULDER			
<i>Eget kapital</i>			
<i>Bundet eget kapital</i>			
Aktiekapital		25 000	25 000
Summa bundet eget kapital		25 000	25 000
<i>Fritt eget kapital</i>			
Balanserat resultat		117 420	-5 376
Årets resultat		-375 157	122 796
Summa fritt eget kapital		-257 737	117 420
Summa eget kapital		-232 737	142 420
<i>Långfristiga skulder</i>			
Checkräkningskredit		81 953	-
Övriga skulder till kreditinstitut		8 326	8 326
Summa långfristiga skulder		90 279	8 326
<i>Kortfristiga skulder</i>			
Övriga skulder till kreditinstitut		-	33 336
Leverantörsskulder		16 833	24 505
Skulder till koncernföretag		54 700	54 700
Skatteskulder		14 219	18 760
Övriga skulder		61 830	86 198
Upplupna kostnader och förutbetalda intäkter		259 184	155 509
Summa kortfristiga skulder		406 766	373 008
SUMMA EGET KAPITAL OCH SKULDER		264 308	523 754

Noter

Belopp i kr om inget annat anges.

Not 1 Redovisningsprinciper

Årsredovisningen har upprättats i enlighet med Årsredovisningslagen och Bokföringsnämndens allmänna råd BFNAR 2016:10 Årsredovisning i mindre företag.

Not 2 Personal

Personal

	2024-01-01- 2024-12-31	2023-01-01- 2023-12-31
Medelantalet anställda	3	2
Summa	3	2

Not 3 Maskiner och andra tekniska anläggningar


	2024-12-31	2023-12-31
Akkumulerade anskaffningsvärden:		
-Vid årets början	68 375	68 375
Vid årets slut	68 375	68 375
Akkumulerade avskrivningar enligt plan:		-27 350
-Vid årets början	-27 350	
-Årets avskrivning på anskaffningsvärden	-13 671	
Vid årets slut	-41 021	-27 350
Redovisat värde vid årets slut	27 354	41 025


Not 4 Inventarier, verktyg och installationer

	2024-12-31	2023-12-31
Akkumulerade anskaffningsvärden:		
-Vid årets början	40 000	40 000
Vid årets slut	40 000	40 000
Akkumulerade avskrivningar enligt plan:		-16 000
-Vid årets början	-16 000	
-Årets avskrivning anskaffningsvärden	-8 004	
Vid årets slut	-24 004	-16 000
Redovisat värde vid årets slut	15 996	24 000

Underskrifter

Arvika 2025 -05-26


Thomas Hildingsson



Kommentar:

Bolagets resultat- och balansräkning blir föremål för fastställelse på ordinarie årsstämma