

# Årsredovisning

för

## ID International Trotting and Breeding AB

556967-8765

Räkenskapsåret

2023-07-01 - 2024-06-30

### Fastställelseintyg

Undertecknad styrelseledamot i ID International Trotting and Breeding AB intygar att resultaträkningen och balansräkningen i årsredovisningen har fastställts på årsstämman den 9 december 2024. Årsstämman beslutade att godkänna styrelsens förslag till resultatdisposition.

Jag intygar också att innehållet i årsredovisningen och revisionsberättelsen stämmer överens med originalen.

Bergen den 9 december 2024



Atle Opsvedt

Styrelsen för ID International Trotting and Breeding AB avger följande årsredovisning för räkenskapsåret 2023-07-01 - 2024-06-30.

Årsredovisningen är upprättad i svenska kronor, SEK. Om inte annat särskilt anges, redovisas alla belopp i hela kronor (kr). Uppgifter inom parentes avser föregående år.

## Förvaltningsberättelse

### Verksamheten

Bolagets verksamhet är avels-och tävlingsverksamhet med häst samt handel med värdepapper och därmed förenlig verksamhet.

### Allmänt om verksamheten

Bolaget äger avelsston med inriktning på trav. Uppfödning av föl för försäljning och tävling.

Kontrollblansräkning per bokslutsdatum visar att aktiekapitalet är intakt.

Företaget har sitt säte i Lidköpings Kommun.

<b>Flerårsöversikt (Tkr)</b>	<b>2023/24</b>	<b>2022/23</b>	<b>2021/22</b>	<b>2020/21</b>
Nettoomsättning	2 013	2 364	2 572	1 489
Resultat efter finansiella poster	-2 010	-1 614	-1 680	-1 557
Soliditet (%)	-61,3	-43,7	-51,8	-27,2

### Förändringar i eget kapital

	<b>Aktie- kapital</b>	<b>Balanserat resultat</b>	<b>Årets resultat</b>	<b>Totalt</b>
Belopp vid årets ingång	50 000	-327 077	-1 614 452	-1 891 529
Disposition enligt beslut av årsstämman:				
Balanseras i ny räkning		-1 614 452	1 614 452	0
Erhållna aktieägartillskott		1 324 803		1 324 803
Årets resultat			-2 010 194	-2 010 194
<b>Belopp vid årets utgång</b>	<b>50 000</b>	<b>-616 726</b>	<b>-2 010 194</b>	<b>-2 576 920</b>

Villkorade, ännu ej återbetalda, aktieägartillskott uppgår per balansdagen till 12 436 024 (11 111 221).

Lidköpings Kommun  
2024-06-30



**Resultatdisposition**

Styrelsen föreslår att den ansamlade förlusten (kronor):

ansamlad förlust	-616 724
årets förlust	-2 010 194
	<b>-2 626 918</b>
behandlas så att	
i ny räkning överföres	-2 626 918
	<b>-2 626 918</b>

2025012102658

Fotokopians överensstämmelse  
med originalet intygas:



## Resultaträkning

**Rörelseintäkter, lagerförändringar m. m.**  
Nettoomsättning  
Förändring av lager av färdiga varor  
Övriga rörelseintäkter  
**Summa rörelseintäkter, lagerförändringar m.m.**

**Rörelsekostnader**  
Råvaror och förnödenheter  
Handelsvaror  
Övriga externa kostnader  
Personalkostnader  
Avskrivningar av materiella anläggningstillgångar  
Övriga rörelsekostnader  
**Summa rörelsekostnader**  
**Rörelseresultat**

**Finansiella poster**  
Övriga ränteintäkter och liknande resultatposter  
Räntekostnader och liknande resultatposter  
**Summa finansiella poster**  
**Resultat efter finansiella poster**

**Resultat före skatt**

**Årets resultat**

Not

2023-07-01  
-2024-06-30

2022-07-01  
-2023-06-30

2 013 044  
532 500  
1 349 104  
**3 894 648**

2 364 164  
300 078  
174 737  
**2 838 979**

-3 906 951  
-187 236  
-520 448  
0  
-756 475  
-231 449  
**-5 602 559**  
-1 707 911

-3 213 964  
0  
-501 963  
0  
-674 054  
-63 473  
**-4 453 454**  
-1 614 475

2


15  
-302 298  
-302 283  
**-2 010 194**

23  
0  
23  
**-1 614 452**

**-2 010 194**  
**-2 010 194**


**-1 614 452**  
**-1 614 452**

Fotokopians överensstämmelse  
med originalet intygas:



<b>Balansräkning</b>	<b>Not</b>	<b>2024-06-30</b>	<b>2023-06-30</b>
<b>TILLGÅNGAR</b>			
<b>Anläggningstillgångar</b>			
<i>Immateriella anläggningstillgångar</i>			
Koncessioner, patent, licenser, varumärken samt liknande rättigheter	3	296 952	393 379
<b>Summa immateriella anläggningstillgångar</b>		<b>296 952</b>	<b>393 379</b>
<i>Materiella anläggningstillgångar</i>			
Inventarier, verktyg och installationer	4	884 091	1 556 153
<b>Summa materiella anläggningstillgångar</b>		<b>884 091</b>	<b>1 556 153</b>
<b>Summa anläggningstillgångar</b>		<b>1 181 043</b>	<b>1 949 532</b>
<b>Omsättningstillgångar</b>			
<i>Varulager m. m.</i>			
Varor under tillverkning		2 456 600	2 084 100
<b>Summa varulager</b>		<b>2 456 600</b>	<b>2 084 100</b>
<i>Kortfristiga fordringar</i>			
Kundfordringar		35 156	0
Övriga fordringar		91 956	236 396
Förutbetalda kostnader och upplupna intäkter		85 138	40 705
<b>Summa kortfristiga fordringar</b>		<b>212 250</b>	<b>277 101</b>
<i>Kassa och bank</i>			
Kassa och bank		352 785	18 024
<b>Summa kassa och bank</b>		<b>352 785</b>	<b>18 024</b>
<b>Summa omsättningstillgångar</b>		<b>3 021 635</b>	<b>2 379 225</b>
<b>SUMMA TILLGÅNGAR</b>		<b>4 202 678</b>	<b>4 328 757</b>

Fotokopians överensstämmelse  
med originalet intygas:



## Balansräkning

Not

2024-06-30

2023-06-30

### EGET KAPITAL OCH SKULDER

#### Eget kapital

##### *Bundet eget kapital*

Aktiekapital

50 000

50 000

**Summa bundet eget kapital**

**50 000**

**50 000**

##### *Fritt eget kapital*

Balanserat resultat

-616 724

-327 075

Årets resultat

-2 010 194

-1 614 452

**Summa fritt eget kapital**

**-2 626 918**

**-1 941 527**

**Summa eget kapital**

**-2 576 918**

**-1 891 527**

#### Kortfristiga skulder

Leverantörsskulder

498 980

216 178

Övriga skulder

5 801 516

5 892 945

Upplupna kostnader och förutbetalda intäkter

479 100

111 161

**Summa kortfristiga skulder**

**6 779 596**


**6 220 284**

**SUMMA EGET KAPITAL OCH SKULDER**

**4 202 678**

**4 328 757**

Fotokopians överensstämmelse  
med originalet intygas:



## Noter

### Not 1 Redovisningsprinciper

Årsredovisningen är upprättad i enlighet med årsredovisningslagen och Bokföringsnämndens allmänna råd (BFNAR 2016:10) om årsredovisning i mindre företag.

#### Redovisningsprinciper för enskilda balansposter

##### Avskrivning

Tillämpade avskrivningstider:

Koncessioner, patent, licenser, varumärken	5 år
Inventarier, verktyg och installationer	5 år


### Not 2 Medelantalet anställda

	2023-07-01 -2024-06-30	2022-07-01 -2023-06-30
Medelantalet anställda	0	0

### Not 3 Koncessioner, patent, licenser, varumärken samt liknande rättigheter

	2024-06-30	2023-06-30
Ingående anskaffningsvärden	540 645	117 351
Inköp		423 294
Försäljningar/utrangeringar	-117 351	
<b>Utgående ackumulerade anskaffningsvärden</b>	<b>423 294</b>	<b>540 645</b>
Ingående avskrivningar	-147 266	-82 113
Försäljningar/utrangeringar	117 351	
Årets avskrivningar	-96 427	-65 153
<b>Utgående ackumulerade avskrivningar</b>	<b>-126 342</b>	<b>-147 266</b>
<b>Utgående redovisat värde</b>	<b>296 952</b>	<b>393 379</b>

Fotokopians överensstämmelse  
med originalet intygas:




2025012102663

**Not 4 Inventarier, verktyg och installationer**

	2024-06-30	2023-06-30
Ingående anskaffningsvärden	3 377 334	2 895 306
Inköp	626 576	577 508
Försäljningar/utrangeringar	-1 618 085	-95 480
<b>Utgående ackumulerade anskaffningsvärden</b>	<b>2 385 825</b>	<b>3 377 334</b>
Ingående avskrivningar	-1 821 181	-1 244 979
Försäljningar/utrangeringar	979 495	32 699
Årets avskrivningar	-660 048	-608 901
<b>Utgående ackumulerade avskrivningar</b>	<b>-1 501 734</b>	<b>-1 821 181</b>
<b>Utgående redovisat värde</b>	<b>884 091</b>	<b>1 556 153</b>

Bergen Norge den 28 november 2024



Atle Orsvedt

Fotokopians överensstämmelse  
med originalet intygas:

