

Årsredovisning

Tranemo Textil Aktiebolag

Org.nr 556033-9946

Räkenskapsår 2024-07-01 - 2025-06-30

Fastställelseintyg


Undertecknad styrelseledamot intygar att resultaträkningen och balansräkningen i årsredovisningen har fastställts på årsstämma den 12/12 - 2025

Årsstämman beslöt att godkänna styrelsens förslag till resultatdisposition.

Jag intygar också att innehållet i årsredovisningen och revisionsberättelsen stämmer överens med originalen.

Tranemo den 2026-01-09

Sofie Hörstedt



Årsredovisning

för räkenskapsåret 2024-07-01 - 2025-06-30

Styrelsen och verkställande direktören för Tranemo Textil Aktiebolag avger härmed följande årsredovisning.

Innehåll	Sida
Förvaltningsberättelse	2
Resultaträkning	4
Balansräkning	5
Rapport över förändringar i eget kapital	7
Kassaflödesanalys	8
Tilläggsupplysningar	9

Styrelsens säte: Tranemo

Företagets redovisningsvaluta: Svenska kronor (SEK).

Alla belopp redovisas, om inte annat anges, i tusentals kronor (tkr).

Förvaltningsberättelse

Information om verksamheten

Tranemo är Europas ledande leverantör av inherent flamskyddade arbetskläder. Med kompetent rådgivning och innovativa produkter arbetar vi mot en nollvision av allvarliga flamrelaterade olyckor.

Koncernen består av dotterbolag i Finland, Norge, Danmark, Tyskland, Holland, Storbritannien, Schweiz och Portugal, som tillsammans skapar en av Europas starkaste säljorganisationer. Största delen av tillverkningen sker i det egenägda produktionsbolaget i Plovdiv, Bulgarien.

Våra kunder finns främst inom segmenten energi, metallurgi, infrastruktur och kemi. Årligen distribuerar gruppen över 800 000 plagg till kunder över hela Europa.

Huvudkontor och europeiskt logistikcenter ligger i Tranemo, Sverige, där bolaget också har sitt säte.

Väsentliga händelser under räkenskapsåret

Bolaget har under året tagit det strategiska beslutet att öka andelen produktion i Europa. Därför har det egna produktionsbolaget i Bulgarien gjort större investeringar i bland annat ett nytt logistikcenter.

Bidragande till årets goda resultat är stor efterfrågan på företagets produkter samt utdelningar från dotter- och intressebolag.

Förväntad framtida utveckling samt risker och osäkerhetsfaktorer

Det finns ett flertal faktorer som kan påverka bolagets resultat och verksamhet. De flesta kan hanteras genom interna rutiner, medan vissa i högre utsträckning styrs av yttre faktorer. Risker och osäkerhetsfaktorer finns relaterat till förändring av valutakurser, prishöjningar och externa faktorer i produktionsländerna. Framtida effekter av de omvärldsfaktorer som finns är fortsatt okända för hela omvärlden men bolaget fortsätter att följa utvecklingen och ta beslut efter det.

Hållbarhetsredovisning

Bolaget omfattas av moderbolagets hållbarhetsrapport som upprättats för koncernen i enlighet med ÅRL 6 kap. 11 a §. Rapporten finns tillgänglig tillsammans med koncernredovisningen som upprättas av moderbolaget.

Ägarförhållanden

Bolaget är ett helägt dotterföretag till Tranemo Workwear AB, 556666-5781, med säte i Tranemo kommun.

Flerårsöversikt	2024/25	2023/24	2022/23	2021/22
Nettoomsättning (tkr)	655 534	605 771	547 239	402 701
Resultat efter finansiella poster (tkr)	131 966	121 602	118 666	73 226
Avkastning på eget kapital (%)	27%	27%	32%	26%
Balansomslutning (tkr)	690 706	590 798	513 393	398 258
Soliditet (%)	70%	75%	72%	71%
Antal anställda	69	65	67	58

Förslag till resultatdisposition

Styrelsen föreslår att till förfogande stående medel

Balanserat resultat	343 331 219
Årets resultat	64 693 270
	408 024 489
disponeras så att	
i ny räkning överföres	408 024 489
	408 024 489

Resultaträkning

	Not	2024-07-01 -2025-06-30	2023-07-01 -2024-06-30
Nettoomsättning	2	655 534	605 771
Övriga rörelseintäkter	3	3 066	2 654
		658 600	608 425
<i>Rörelsens kostnader</i>			
Råvaror och förnödenheter		-37 148	-21 644
Handelsvaror		-430 673	-400 816
Övriga externa kostnader	4,5	-34 408	-30 460
Personalkostnader	6	-51 757	-46 438
Avskrivningar och nedskrivningar (samt återföring därav) av materiella och immateriella anläggningstillgångar		-4 599	-3 834
		-558 585	-503 192
Rörelseresultat	7	100 015	105 233
<i>Resultat från finansiella poster</i>			
Resultat från andelar i koncernföretag	8	26 603	22 210
Resultat från andelar i intresseföretag och gemensamt styrda företag	9	3 825	1 956
Övriga ränteintäkter och liknande resultatposter	10	6 892	5 460
Räntekostnader och liknande resultatposter	11	-5 369	-13 257
		31 951	16 369
Resultat efter finansiella poster		131 966	121 602
Bokslutsdispositioner	12	-57 625	-40 842
Resultat före skatt		74 341	80 760
Skatt på årets resultat	13	-9 648	-12 235
Årets resultat		64 693	68 525

Balansräkning	Not	2025-06-30	2024-06-30
TILLGÅNGAR			
<i>Anläggningstillgångar</i>			
<i>Materiella anläggningstillgångar</i>			
Byggnader och mark	14	10 724	12 047
Inventarier, verktyg och installationer	15	16 650	14 741
Pågående nyanläggningar och förskott avseende materiella anläggningstillgångar	16	150	0
		27 524	26 788
<i>Finansiella anläggningstillgångar</i>			
Andelar i koncernföretag	17,18	23 273	23 273
Andelar i intresseföretag och gemensamt styrda företag	19,20	642	642
		23 915	23 915
Summa anläggningstillgångar		51 439	50 703
<i>Omsättningstillgångar</i>			
<i>Varulager m.m.</i>			
Råvaror och förnödenheter		27 290	29 931
Varor under tillverkning		4 609	4 005
Färdiga varor och handelsvaror		192 671	213 036
Förskott till leverantörer		42 828	21 713
		267 398	268 685
<i>Kortfristiga fordringar</i>			
Kundfordringar		53 129	43 294
Fordringar hos koncernföretag		96 615	82 815
Fordringar hos intresseföretag och gemensamt styrda företag		14 389	17 618
Aktuell skattefordran		2 692	0
Övriga fordringar		10 393	3 386
Förutbetalda kostnader och upplupna intäkter	21	1 618	928
		178 836	148 041
Kortfristiga placeringar		19 101	19 284
Kassa och bank		173 932	104 085
Summa omsättningstillgångar		639 267	540 095
SUMMA TILLGÅNGAR		690 706	590 798

Balansräkning

	Not	2025-06-30	2024-06-30
EGET KAPITAL OCH SKULDER			
Eget kapital	22		
<i>Bundet eget kapital</i>			
Aktiekapital		3 000	3 000
Reservfond		600	600
		3 600	3 600
<i>Fritt eget kapital</i>			
Balanserat resultat		343 331	304 807
Årets resultat		64 693	68 525
		408 024	373 332
Summa eget kapital		411 624	376 932
Obeskattade reserver	23	92 569	84 944
Långfristiga skulder	24		
Skulder till kreditinstitut		13 500	14 200
		13 500	14 200
Kortfristiga skulder			
Skulder till kreditinstitut		400	17 134
Leverantörsskulder		43 930	32 088
Skulder till koncernföretag		102 217	40 851
Aktuella skatteskulder		0	2 394
Övriga skulder		936	1 560
Upplupna kostnader och förutbetalda intäkter	25	25 530	20 695
		173 013	114 722
SUMMA EGET KAPITAL OCH SKULDER		690 706	590 798

Rapport över förändringar i eget kapital

	<i>Bundet eget kapital</i>		<i>Fritt eget kapital</i>		Summa
	Aktie- kapital	Reserv- fond	Balanserat resultat	Årets resultat	
Ingående balans 2023-07-01	3 000	600	234 094	70 713	308 407
Omföring resultat föregående år	0	0	70 713	-70 713	0
<i>Transaktioner med ägare:</i>					
Årets resultat	0	0	0	68 525	68 525
Utgående balans 2024-06-30	3 000	600	304 807	68 525	376 932
Omföring resultat föregående år	0	0	68 525	-68 525	0
<i>Transaktioner med ägare:</i>					
Lämnad utdelning	0	0	-30 000	0	-30 000
Årets resultat	0	0	0	64 693	64 693
Utgående balans 2025-06-30	3 000	600	343 332	64 693	411 625

Kassaflödesanalys

	Not	2024-07-01 -2025-06-30	2023-07-01 -2024-06-30
Den löpande verksamheten			
Rörelseresultat		100 015	105 233
Justeringar för poster som inte ingår i kassaflödet m.m.			
Avskrivningar		4 599	3 834
Resultat vid försäljning av anläggningstillgångar		-436	-114
Kursvinster / Kursförluster		0	0
		104 178	108 953
Erhållen ränta och liknande resultatposter		37 320	29 003
Erlagd ränta och liknande resultatposter		-5 369	-13 257
Betald inkomstskatt		-14 735	-18 119
Kassaflöde från den löpande verksamheten före förändringar av rörelsekapital		121 394	106 580
<i>Förändringar i rörelsekapital</i>			
Förändring av varulager		1 287	21 057
Förändring av rörelsefordringar		-28 103	-4 403
Förändring av rörelseskulder		77 419	4 944
Kassaflöde från den löpande verksamheten		171 997	128 178
<i>Investeringsverksamheten</i>			
Förvärv av materiella anläggningstillgångar		-5 385	-1 519
Avyttring av materiella anläggningstillgångar		486	253
Kassaflöde från investeringsverksamheten		-4 899	-3 412
<i>Finansieringsverksamheten</i>			
Förändring av kortfristiga placeringar		183	1 364
Utbetald utdelning		-30 000	0
Lämnade koncernbidrag		-50 000	-30 000
Amortering av lån		-17 434	-400
Kassaflöde från finansieringsverksamheten		-97 251	-29 036
Årets kassaflöde		69 847	95 730
Likvida medel vid årets början		104 085	8 355
Likvida medel vid årets slut		173 932	104 085

Noter

Not 1 Redovisningsprinciper m.m.

Allmänna redovisningsprinciper

Årsredovisningen har upprättats enligt Årsredovisningslagen (1995:1554) och BFNAR 2012:1 Årsredovisning och koncernredovisning (K3)

Koncertillhörighet

Närmast överordnade moderföretag, tillika moderföretag för hela koncernen, som upprättar koncernredovisning i vilken företaget ingår är Tranemo Workwear AB (org.nr. 556666-5781) med säte i Tranemo.

Koncernredovisning

Företaget är ett moderföretag men upprättar ingen koncernredovisning med hänvisning till undantagsregeln i årsredovisningslagen 7 kap. 2 §.

Intäktsredovisning

Försäljning av varor

Vid försäljning av varor redovisas normalt inkomsten som intäkt när de väsentliga förmåner och risker som är förknippade med ägandet av varan har överförts från företaget till köparen.

Ränta och utdelning

Ersättning i form av ränta eller utdelning redovisas som intäkt när det är sannolikt att företaget kommer att få de ekonomiska fördelar som är förknippade med transaktionen och när inkomsten kan beräknas på ett tillförlitligt sätt.

Ränta redovisas som intäkt enligt den s.k. effektivräntemetoden.

Utdelning redovisas som intäkt när företagets rätt till betalning är säkerställd.

Offentliga bidrag

Offentliga bidrag redovisas som intäkt då den framtida prestation som krävs för att erhålla bidraget utförts.

I de fall bidragen erhålls innan prestationen utförts, redovisas bidragen som skuld i balansräkningen.

Offentliga bidrag värderas till det verkliga värdet av vad företaget har erhållit eller kommer att erhålla.

Låneutgifter

De låneutgifter som uppkommer då företaget lånar kapital kostnadsförs i resultaträkningen i den period de uppstår.

Leasingavtal

Företaget har inte ingått några leasingavtal

Ersättningar till anställda

Ersättningar till anställda avser alla typer av ersättningar som företaget lämnar till de anställda. Företagets ersättningar innefattar bland annat löner, betald semester, betald frånvaro, bonus och ersättningar efter avslutad anställning (pensioner). Redovisning sker i takt med intjänandet. Ersättningar till anställda efter avslutad anställning avser avgiftsbestämda eller förmånsbestämda pensionsplaner. Som avgiftsbestämda planer klassificeras planer där fastställda avgifter betalas och det inte finns förpliktelser, vare sig legala eller informella, att betala något ytterligare, utöver dessa avgifter. Övriga planer klassificeras som förmånsbestämda pensionsplaner. Företaget har inga övriga långfristiga ersättningar till anställda.

Företaget har förmånsbestämda pensionsplaner som finansieras via Alecta, vilka redovisas som avgiftsbestämda planer då det inte finns tillräcklig information för att redovisa planen som förmånsbestämd.

Omräkning av poster i utländsk valuta

Fordringar och skulder i utländsk valuta har värderats till balansdagens kurs. Kursvinster och kursförluster på rörelsefordringar och rörelseskulder redovisas i rörelseresultatet medan kursvinster och kursförluster på finansiella fordringar och skulder redovisas som finansiella poster.

Skatt

Total skatt utgörs av aktuell skatt och uppskjuten skatt. Skatter redovisas i resultaträkningen, utom då underliggande transaktion redovisas direkt mot eget kapital varvid tillhörande skatteeffekt redovisas i eget kapital.

Aktuell skatt

Aktuell skatt avser inkomstskatt för innevarande räkenskapsår samt den del av tidigare räkenskapsårs inkomstskatt som ännu inte redovisats. Aktuell skatt beräknas utifrån per den skattesats som gäller per balansdagen.

Uppskjuten skatt

Uppskjuten skatt är inkomstskatt som avser framtida räkenskapsår till följd av tidigare händelser. Redovisning sker enligt balansräkningsmetoden. Enligt denna redovisas uppskjutna skatteskulder och uppskjutna skattefordringar på temporära skillnader som uppstår mellan bokförda respektive skattemässiga värden för tillgångar och skulder samt för övriga skattemässiga avdrag eller underskott.

Uppskjutna skattefordringar netto redovisas mot uppskjutna skatteskulder endast om de kan betalas med ett nettobelopp. Uppskjuten skatt beräknas utifrån beslutad skattesats på balansdagen. Effekter av förändringar i gällande skattesatser resultatförs i den period förändringen lagstads. Uppskjutna skattefordringar reduceras till den del det inte är sannolikt att den underliggande skattefordran kommer att kunna realiseras inom en överskådlig framtid. Uppskjuten skattefordran redovisas som finansiell anläggningstillgång och uppskjuten skatteskuld som avsättning.

Anläggningstillgångar

Materiella och immateriella anläggningstillgångar redovisas till anskaffningsvärde minskat med ackumulerade avskrivningar och eventuella nedskrivningar.

Materiella anläggningstillgångar har delats upp på betydande komponenter när komponenterna har väsentligt olika nyttjandeperioder.

Avskrivningsbart belopp utgörs av anskaffningsvärdet minskat med ett beräknat restvärde om detta är väsentligt. Avskrivning sker linjärt över den förväntade nyttjandeperioden.

Följande avskrivningstider tillämpas:

Materiella anläggningstillgångar

Byggnader	11-70 år
Byggnadsinventarier	5-10 år
Övriga inventarier, verktyg och installationer	5-10 år

Finansiella instrument

Bolaget redovisar och värderar finansiella instrument till anskaffningsvärde. Kundfordringar och övriga kortfristiga fordringar redovisas till det lägsta av anskaffningsvärde och det belopp varmed de beräknas bli reglerade det vill säga med avdrag för befarade förluster. Leverantörsskulder och övriga kortfristiga skulder redovisas till det belopp varmed de förväntas regleras. Långfristiga fordringar och långfristiga skulder värderas efter första redovisningen till upplupet anskaffningsvärde.

Varulager

Varulagret har värderats till det lägsta av dess anskaffningsvärde och dess nettoförsäljningsvärde på balansdagen. Med nettoförsäljningsvärdet avses varornas beräknade försäljningspris minskat med försäljningskostnader. Den valda värderingsmetoden innebär att eventuell inkurans i varulagret har beaktats.

Uppskattningar och bedömningar

Upprättandet av bokslut och tillämpning av redovisningsprinciper, baseras på bedömningar, uppskattningar och antaganden som anses vara rimliga vid tidpunkten då bedömningen görs. Uppskattningar och bedömningar baseras på historiska erfarenheter och förväntad framtida utveckling. Uppskattningar och antaganden ses över regelbundet.

Per balansdagen finns inga uppskattningar och bedömningar av sådan art att de skulle kunna innebära en betydande risk för en väsentlig justering av redovisade värden för tillgångar och skulder under nästa räkenskapsår.

Not 2 Nettoomsättningens fördelning

Nettoomsättningen fördelar sig på geografiska marknader enligt följande:

	2024/25	2023/24
Sverige	197 030	178 406
Europa	453 075	421 831
Övriga marknader	5 429	5 534
	655 534	605 771

Not 3 Övriga rörelseintäkter

	2024/25	2023/24
Hysesintäkter	213	213
Valutadifferenser	1 569	1 763
Offentliga stöd	798	564
Rearesultat vid avyttring av materiella anläggningstillgångar	486	114
	3 066	2 654

Not 4 Arvode till revisorer

	2024/25	2023/24
<i>Ernst & Young AB</i>		
Revisionsuppdraget	225	215
Övriga tjänster	9	9
	234	224

Not 5 Leasingavtal

Företaget har inte ingått några väsentliga leasingavtal, vare sig finansiella eller operationella.

Not 6 Anställda och personalkostnader

Medelantalet anställda

	2024/25	2023/24
Kvinnor	45	43
Män	24	22
	69	65

2024/25 **2023/24**

Löner och andra ersättningar

Styrelse och verkställande direktör	2 144	2 009
Övriga anställda	32 261	28 884
	34 405	30 893

Pensions- och övriga sociala kostnader

Pensionskostnader för styrelse och verkställande direktör	610	550
Pensionskostnader för övriga anställda	3 929	3 166
Övriga sociala kostnader enligt lag och avtal	11 915	10 682
	16 454	14 398

Könsfördelning bland ledande befattningshavare

Andel kvinnor i styrelsen	50%	40%
Andel män i styrelsen	50%	60%
Andel kvinnor bland övriga ledande befattningshavare	33%	33%
Andel män bland övriga ledande befattningshavare	67%	67%

Not 7 Inköp och försäljning mellan koncernföretag

	2024/25	2023/24
Årets totala inköp som skett från andra företag inom koncernen	147 027	123 288
Årets totala försäljning som skett till andra företag inom koncernen	354 992	328 879

Not 8 Resultat från andelar i koncernföretag

	2024/25	2023/24
Erhållna utdelningar	26 603	22 210
	26 603	22 210

Not 9 Resultat från andelar i intresseföretag och gemensamt styrda företag

	2024/25	2023/24
Erhållna utdelningar	3 825	1 956
	3 825	1 956

Not 10 Övriga ränteintäkter och liknande resultatposter

	2024/25	2023/24
Utdelningar	1 545	1 387
Övriga ränteintäkter	4 282	2 426
Kursdifferenser	1 065	623
Resultat vid försäljning av aktier	0	1 024
	6 892	5 460

Not 11 Räntekostnader och liknande resultatposter

Övriga räntekostnader	-1 221	-2 257
Kursdifferenser	-4 133	-11 000
Övriga finansiella kostnader	-15	0
	-5 369	-13 257

Not 12 Bokslutsdispositioner

	2024/25	2023/24
Lämnat koncernbidrag	-50 000	-30 000
Återföring från periodiseringsfond	7 600	10 100
Avsättning till periodiseringsfond	-15 500	-19 700
Skillnad mellan bokförd avskrivning och avskrivning enligt plan	275	-1 242
	-57 625	-40 842

Not 13 Skatt på årets resultat

	2024/25	2023/24
Aktuell skatt	-9 648	-12 235
Summa redovisad skatt	-9 648	-12 235

Avstämning av effektiv skattesats

Redovisat resultat före skatt	74 342	80 760
Skatt på redovisat resultat enligt gällande skattesats (20,6 %):	15 314	16 637
Skatteeffekt av:		
Övriga ej avdragsgilla kostnader	204	92
Ej skattepliktiga intäkter	-6 285	-4 996
Övriga skattemässiga justeringar	415	502
Redovisad skatt	9 648	12 235
Effektiv skattesats	13,0%	15,1%

Not 14 Byggnader och mark

	2025-06-30	2024-06-30
Ingående anskaffningsvärden	35 302	28 261
Årets anskaffningar	0	241
Omklassificeringar	0	6 800
Utgående ackumulerade anskaffningsvärden	35 302	35 302
Ingående avskrivningar	-23 255	-22 107
Årets avskrivningar	-1 323	-1 148
Utgående ackumulerade avskrivningar	-24 578	-23 255
Utgående redovisat värde	10 724	12 047

Not 15 Inventarier, verktyg och installationer

	2025-06-30	2024-06-30
Ingående anskaffningsvärden	30 341	29 546
Årets anskaffningar	5 235	1 278
Försäljningar/utrangeringar	-1 517	-483
Utgående ackumulerade anskaffningsvärden	34 059	30 341
Ingående avskrivningar	-15 601	-13 258
Försäljningar/utrangeringar	1 467	371
Årets avskrivningar	-3 275	-2 714
Utgående ackumulerade avskrivningar	-17 409	-15 601
Utgående redovisat värde	16 650	14 740

Not 16 Pågående nyanläggningar och förskott avseende materiella anläggningstillgångar

	2025-06-30	2024-06-30
Ingående anskaffningsvärde	0	6 800
Årets anskaffningar	150	
Omklassificeringar	0	-6 800
Utgående ackumulerade anskaffningsvärden	150	0

Not 17 Andelar i koncernföretag

	2025-06-30	2024-06-30
Ingående anskaffningsvärden	23 273	21 127
Årets anskaffningar	0	0
Lämnade aktieägartillskott	0	2 146
Utgående ackumulerade anskaffningsvärden	23 273	23 273
Utgående redovisat värde	23 273	23 273

Not 18 Specifikation av andelar i koncernföretag

Namn	Kapital- andel	Rösträtts- andel	Antal andelar	Bokfört värde
Tranemo Workwear GmbH	70%	70%	21 000	2 893
Tranemo Workwear Ltd	80%	80%	80	4 610
Impact Workwear Limited	100%	100%	-	-
Tranemo Workwear IE Limited	100%	100%	-	-
Tranemo Workwear Danmark A/S	60%	60%	300 000	1 822
Tranemo Workwear Benelux BV	60%	60%	1 080	279
Tranemo Workwear Finland OY	100%	100%	75	145
TWW Tranemo Workwear Lda	61%	61%	110 000	1 048
Tranemo Bulgaria EOOD	100%	100%	27 850	10 143
Tranemo Workwear GmbH Schweiz	75%	75%	150	2 333
				23 273

	Org.nr.	Säte
Tranemo Workwear GmbH	DE200988917	Herford, Tyskland
Tranemo Workwear Ltd	4075609	Newcastle, England
Impact Workwear Limited	4215614	Newcastle, England
Tranemo Workwear IE Limited	660934	Dublin, Ireland
Tranemo Workwear Danmark A/S	26292654	Hjørring, Danmark
Tranemo Workwear Benelux BV	39096425	Emmeloord, Holland
Tranemo Workwear Finland OY	2111214-0	Vasa, Finland
TWW Tranemo Workwear Lda	514130849	Lissabon, Portugal
Tranemo Bulgaria EOOD	115 302 495	Plovdiv, Bulgarien
Tranemo Workwear GmbH Schweiz	CHE-329.486.688	Aarau, Schweiz

Not 19 Andelar i intresseföretag och gemensamt styrda företag

	2025-06-30	2024-06-30
Ingående anskaffningsvärden	642	642
Utgående ackumulerade anskaffningsvärden	642	642
Utgående redovisat värde	642	642

Not 20 Specifikation av andelar i intresseföretag och gemensamt styrda företag

Namn	Kapitalandel	Rösträttsandel	Antal andelar	Bokfört värde
Tranemo Hotell Förvaltnings AB	33%	33%	1 000	100
Tranemo Workwear AS	50%	50%	495	542
			1 495	642

	Org.nr.	Säte	Eget kapital	Resultat
Tranemo Hotell Förvaltnings AB	556559-9692	Tranemo	1 703	168
Tranemo Workwear AS	990832129	Sörum, Norge	23 792	13 311

Not 21 Förutbetalda kostnader och upplupna intäkter

	2025-06-30	2024-06-30
Övriga förutbetalda kostnader	1 618	928
	1 618	928

Not 22 Antal aktier

	2025-06-30	2024-06-30	2025-06-30	2024-06-30
	<i>Kvotvärde</i>	<i>Kvotvärde</i>	Antal	Antal
A-aktier	100	100	10 000	10 000
B-aktier	100	100	20 000	20 000
			30 000	30 000

Not 23 Obeskattade reserver

	2025-06-30	2024-06-30
Periodiseringsfond avsatt 2019-06-30	0	7 600
Periodiseringsfond avsatt 2020-06-30	9 230	9 230
Periodiseringsfond avsatt 2021-06-30	6 700	6 700
Periodiseringsfond avsatt 2022-06-30	14 000	14 000
Periodiseringsfond avsatt 2023-06-30	22 200	22 200
Periodiseringsfond avsatt 2024-06-30	19 700	19 700
Periodiseringsfond avsatt 2025-06-30	15 500	0
Ackumulerade överavskrivningar	5 239	5 514
	92 569	84 944

Not 24 Långfristiga skulder

	2025-06-30	2024-06-30
Förfaller mellan 1 och 5 år efter balansdagen		
Skulder till kreditinstitut	10 000	10 000
	10 000	10 000
Förfaller senare än 5 år efter balansdagen		
Skulder till kreditinstitut	3 500	4 200

Not 25 Upplupna kostnader och förutbetalda intäkter

	2025-06-30	2024-06-30
Upplupna löner och semesterlöner	4 352	4 124
Upplupna sociala avgifter	2 544	2 362
Upplupen bonuskund	1 523	3 971
Övriga poster	17 111	10 238
	25 530	20 695

Not 26 Ställda säkerheter

	2025-06-30	2024-06-30
Säkerheter ställda för egna skulder till kreditinstitut:		
Fastighetsinteckningar	1 682	1 682
	1 682	1 682
Säkerheter ställda till förmån för koncernföretag		
Företagsinteckningar	15 000	15 000
	15 000	15 000
Summa ställda säkerheter	16 682	16 682

Not 27 Eventualförpliktelser

	2025-06-30	2024-06-30
Borgensförbindelser till förmån för koncernföretag	19 497	22 257
	19 497	22 257

Not 28 Väsentliga händelser efter balansdagens slut

Inga väsentliga händelser har skett efter balansdagens slut.

Not 29 Disposition av vinst eller förlust

Förslag till resultatdisposition	2025-06-30	2024-06-30
Styrelsen föreslår att till förfogande stående medel		
Balanserat resultat	343 331	304 807
Årets resultat	64 693	68 525
	408 024	373 332
disponeras så att		
i ny räkning överföres	408 024	343 331
	408 024	343 331

Not 30 Nyckeltalsdefinitioner

Justerat eget kapital

Eget kapital med tillägg för obeskattade reserver som reducerats med uppskjuten skatt.

Avkastning på eget kapital

Resultat efter finansiella poster i procent av justerat eget kapital

Soliditet

Justerat eget kapital i procent av balansomslutning

Innehållet i denna årsredovisning bestämdes den 11 december 2025

Tranemo den dag som framgår av elektronisk signatur.

Max Larsson
Verkställande direktör

Sofie Hörstedt
Ordförande

Catrine Lohne

Bengt Ahlgren

Den dag som framgår av vår elektroniska signatur
Ernst & Young AB

Emelie Strömberg
Auktoriserad Revisor

PENNEO

Signaturerna i detta dokument är juridiskt bindande. Dokumentet är signerat genom Penneo™ för säker digital signering. Tecknarnas identitet har lagrats, och visas nedan.

"Med min signatur bekräftar jag innehållet och alla datum i detta dokumentet."

MAX LARSSON (SSN-validerad)

VD

Serienummer: 06f9f478b9fa2d[...]d1755e6db6a8a

IP: 91.214.xxx.xxx

2025-12-12 12:41:25 UTC



SOFIE HÖRSTEDT (SSN-validerad)

Ordförande

Serienummer: 38b30e9092509f[...]1c044920c14f1

IP: 62.20.xxx.xxx

2025-12-12 12:50:27 UTC



CATRINE LOHNE

Styrelseledamot

Serienummer: 4eff761c3e86f2[...]3a0c527f60442

IP: 192.71.xxx.xxx

2025-12-12 13:26:14 UTC




BENGT AHLGREN (SSN-validerad)

Styrelseledamot

Serienummer: 5a589185f110a0[...]20bf572e56687

IP: 81.235.xxx.xxx

2025-12-12 13:30:19 UTC



Emelie Johanna Strömberg (SSN-validerad)

Auktoriserad revisor

Serienummer: 87d85bcd0558ed[...]f64f4fc144506

IP: 147.161.xxx.xxx

2025-12-12 13:42:13 UTC



Detta dokument är undertecknat digitalt via [Penneo.com](https://penneo.com). De signerade uppgifternas integritet är validerad med hjälp av ett beräknat hashvärde för originaldokumentet. Alla kryptografiska bevis är inbäddade i denna PDF, vilket säkerställer både autenticitet och möjlighet till framtida validering.

Detta dokument är försett med ett kvalificerat elektroniskt sigill. För mer information om Penneos kvalificerade betrodda tjänster, se <https://eutl.penneo.com>.

Så här verifierar du dokumentets äkthet:

När du öppnar dokumentet i Adobe Reader kan du se att det är certifierat av **Penneo A/S**. Detta bekräftar att dokumentets innehåll förblir oförändrat sedan tidpunkten för undertecknandet. Bevis för de enskilda undertecknarnas digitala signaturer bifogas dokumentet.

De kryptografiska bevisen kan kontrolleras med hjälp av Penneos validator, <https://penneo.com/validator>, eller andra valideringsverktyg för digitala signaturer.



2026012003582

Revisionsberättelse

Till bolagsstämman i Tranemo Textil Aktiebolag, org.nr 556033-9946

Rapport om årsredovisningen

Uttalanden

Vi har utfört en revision av årsredovisningen för Tranemo Textil Aktiebolag för räkenskapsåret 2024-07-01 – 2025-06-30.

Enligt vår uppfattning har årsredovisningen upprättats i enlighet med årsredovisningslagen och ger en i alla väsentliga avseenden rättvisande bild av Tranemo Textil Aktiebolags finansiella ställning per den 30 juni 2025 och av dess finansiella resultat och kassaflöde för året enligt årsredovisningslagen. Förvaltningsberättelsen är förenlig med årsredovisningens övriga delar.

Vi tillstyrker därför att bolagsstämman fastställer resultaträkningen och balansräkningen.

Grund för uttalanden

Vi har utfört revisionen enligt International Standards on Auditing (ISA) och god revisionssed i Sverige. Vårt ansvar enligt dessa standarder beskrivs närmare i avsnittet Revisorns ansvar. Vi är oberoende i förhållande till Tranemo Textil Aktiebolag enligt god revisorssed i Sverige och har i övrigt fullgjort vårt yrkesetiska ansvar enligt dessa krav.

Vi anser att de revisionsbevis vi har inhämtat är tillräckliga och ändamålsenliga som grund för våra uttalanden.

Styrelsens och verkställande direktörens ansvar

Det är styrelsen och verkställande direktören som har ansvaret för att årsredovisningen upprättas och att den ger en rättvisande bild enligt årsredovisningslagen. Styrelsen och verkställande direktören ansvarar även för den interna kontroll som de bedömer är nödvändig för att upprätta en årsredovisning som inte innehåller några väsentliga felaktigheter, vare sig dessa beror på oegentligheter eller misstag.

Vid upprättandet av årsredovisningen ansvarar styrelsen och verkställande direktören för bedömningen av bolagets förmåga att fortsätta verksamheten. De upplyser, när så är tillämpligt, om förhållanden som kan påverka förmågan att fortsätta verksamheten och att använda antagandet om fortsatt drift. Antagandet om fortsatt drift tillämpas dock inte om styrelsen och verkställande direktören avser att likvidera bolaget, upphöra med verksamheten eller inte har något realistiskt alternativ till att göra något av detta.

Revisorns ansvar

Våra mål är att uppnå en rimlig grad av säkerhet om att årsredovisningen som helhet inte innehåller några väsentliga felaktigheter, vare sig dessa beror på oegentligheter eller misstag, och att lämna en revisionsberättelse som innehåller våra uttalanden. Rimlig säkerhet är en hög grad av säkerhet, men är ingen garanti för att en revision som utförs enligt ISA och god revisionssed i Sverige alltid kommer att upptäcka en väsentlig felaktighet om en sådan finns. Felaktigheter kan uppstå på grund av oegentligheter eller misstag och anses vara väsentliga om de enskilt eller tillsammans rimligen kan förväntas påverka de ekonomiska beslut som användare fattar med grund i årsredovisningen.

Som del av en revision enligt ISA använder vi professionellt omdöme och har en professionellt skeptisk inställning under hela revisionen. Dessutom:

- identifierar och bedömer vi riskerna för väsentliga felaktigheter i årsredovisningen, vare sig dessa beror på oegentligheter eller misstag, utformar och utför granskningsåtgärder bland annat utifrån dessa risker och inhämtar revisionsbevis som är tillräckliga och ändamålsenliga för att utgöra en grund för våra uttalanden. Risker för att inte upptäcka en väsentlig felaktighet till följd av oegentligheter är högre än för en väsentlig felaktighet som beror på misstag, eftersom oegentligheter kan innefatta agerande i maskopi, förfalskning, avsiktliga utelämnanden, felaktig information eller åsidosättande av intern kontroll.
- skaffar vi oss en förståelse av den del av bolagets interna kontroll som har betydelse för vår revision för att utforma granskningsåtgärder som är lämpliga med hänsyn till omständigheterna, men inte för att uttala oss om effektiviteten i den interna kontrollen.
- utvärderar vi lämpligheten i de redovisningsprinciper som används och rimligheten i styrelsens och verkställande direktörens uppskattningar i redovisningen och tillhörande upplysningar.
- drar vi en slutsats om lämpligheten i att styrelsen och verkställande direktören använder antagandet om fortsatt drift vid upprättandet av årsredovisningen. Vi drar också en slutsats, med grund i de inhämtade revisionsbevisen, om det finns någon väsentlig osäkerhetsfaktor som avser sådana händelser eller förhållanden som kan leda till betydande tvivel om bolagets förmåga att fortsätta verksamheten. Om vi drar slutsatsen att det finns en väsentlig osäkerhetsfaktor, måste vi i revisionsberättelsen fästa uppmärksamheten på upplysningarna i årsredovisningen om den väsentliga osäkerhetsfaktorn eller, om sådana upplysningar är otillräckliga, modifiera uttalandet om årsredovisningen. Våra slutsatser baseras på de revisionsbevis som inhämtas fram till datumet för revisionsberättelsen. Dock kan framtida händelser eller förhållanden göra att ett bolag inte längre kan fortsätta verksamheten.
- utvärderar vi den övergripande presentationen, strukturen och innehåll i årsredovisningen, däribland upplysningarna, och om årsredovisningen återger de underliggande transaktionerna och händelserna på ett sätt som ger en rättvisande bild.

Vi måste informera styrelsen om bland annat revisionens planerade omfattning och inriktning samt tidpunkten för den. Vi måste också informera om betydelsefulla iakttagelser under revisionen, däribland de eventuella betydande brister i den interna kontrollen som vi identifierat.

Penneo dokumentnyckel: PKQ83-IC401-42X60-25UJP-Y7BAF-3EXL1



2026012003583

Rapport om andra krav enligt lagar och andra författningar

Uttalanden

Utöver vår revision av årsredovisningen har vi även utfört en revision av styrelsens och verkställande direktörens förvaltning av Tranemo Textil Aktiebolag för räkenskapsåret 2024-07-01 – 2025-06-30 samt av förslaget till dispositioner beträffande bolagets vinst eller förlust.

Vi tillstyrker att bolagsstämman disponerar vinsten enligt förslaget i förvaltningsberättelsen och beviljar styrelsens ledamöter och verkställande direktören ansvarsfrihet för räkenskapsåret.

Grund för uttalanden

Vi har utfört revisionen enligt god revisionssed i Sverige. Vårt ansvar enligt denna beskrivs närmare i avsnittet Revisorns ansvar. Vi är oberoende i förhållande till Tranemo Textil Aktiebolag enligt god revisorssed i Sverige och har i övrigt fullgjort vårt yrkesetiska ansvar enligt dessa krav.

Vi anser att de revisionsbevis vi har inhämtat är tillräckliga och ändamålsenliga som grund för våra uttalanden.

Styrelsens och verkställande direktörens ansvar

Det är styrelsen som har ansvaret för förslaget till dispositioner beträffande bolagets vinst eller förlust. Vid förslag till utdelning innefattar detta bland annat en bedömning av om utdelningen är försvarlig med hänsyn till de krav som bolagets verksamhetsart, omfattning och risker ställer på storleken av bolagets egna kapital, konsolideringsbehov, likviditet och ställning i övrigt.

Styrelsen ansvarar för bolagets organisation och förvaltningen av bolagets angelägenheter. Detta innefattar bland annat att fortlöpande bedöma bolagets ekonomiska situation och att tillse att bolagets organisation är utformad så att bokföringen, medelsförvaltningen och bolagets ekonomiska angelägenheter i övrigt kontrolleras på ett betryggande sätt. Verkställande direktören ska sköta den löpande förvaltningen enligt styrelsens riktlinjer och anvisningar och bland annat vidta de åtgärder som är nödvändiga för att bolagets bokföring ska fullgöras i överensstämmelse med lag och för att medelsförvaltningen ska skötas på ett betryggande sätt.

Revisorns ansvar

Vårt mål beträffande revisionen av förvaltningen, och därmed vårt uttalande om ansvarsfrihet, är att inhämta revisionsbevis för att med en rimlig grad av säkerhet kunna bedöma om någon styrelseledamot eller verkställande direktören i något väsentligt avseende:

- företagit någon åtgärd eller gjort sig skyldig till någon försummelse som kan föranleda ersättningsskyldighet mot bolaget, eller
- på något annat sätt handlat i strid med aktiebolagslagen, årsredovisningslagen eller bolagsordningen.

Vårt mål beträffande revisionen av förslaget till dispositioner av bolagets vinst eller förlust, och därmed vårt uttalande om detta, är att med rimlig grad av säkerhet bedöma om förslaget är förenligt med aktiebolagslagen.

Rimlig säkerhet är en hög grad av säkerhet, men ingen garanti för att en revision som utförs enligt god revisionssed i Sverige alltid kommer att upptäcka åtgärder eller försummelser som kan föranleda ersättningsskyldighet mot bolaget, eller att ett förslag till dispositioner av bolagets vinst eller förlust inte är förenligt med aktiebolagslagen.

Som en del av en revision enligt god revisionssed i Sverige använder vi professionellt omdöme och har en professionellt skeptisk inställning under hela revisionen. Granskningen av förvaltningen och förslaget till dispositioner av bolagets vinst eller förlust grundar sig främst på revisioner av räkenskaperna. Vilka tillkommande granskningsåtgärder som utförs baseras på vår professionella bedömning med utgångspunkt i risk och väsentlighet. Det innebär att vi fokuserar granskningen på sådana åtgärder, områden och förhållanden som är väsentliga för verksamheten och där avsteg och överträdelser skulle ha särskild betydelse för bolagets situation. Vi går igenom och prövar fattade beslut, beslutsunderlag, vidtagna åtgärder och andra förhållanden som är relevanta för vårt uttalande om ansvarsfrihet. Som underlag för vårt uttalande om styrelsens förslag till dispositioner beträffande bolagets vinst eller förlust har vi granskat om förslaget är förenligt med aktiebolagslagen.

Borås den dag som framgår av vår elektroniska underskrift

Ernst & Young AB

Emelie Strömberg

Emelie Strömberg
Auktoriserad revisor

Penneo dokumentnyckel: PKQ83-IC401-42X6O-25UIP-Y7BAF-3EXL1

PENNEO

Signaturerna i detta dokument är juridiskt bindande. Dokumentet är signerat genom Penneo™ för säker digital signering. Tecknarnas identitet har lagrats, och visas nedan.

"Med min signatur bekräftar jag innehållet och alla datum i detta dokumentet."


Emelie Johanna Strömberg (SSN-validerad)

Signing Partner

Serienummer: 87d85bcd0558ed[...]f64f4fc144506

IP: 147.161.xxx.xxx

2025-12-12 13:43:20 UTC



Detta dokument är undertecknat digitalt via [Penneo.com](https://penneo.com). De signerade uppgifternas integritet är validerad med hjälp av ett beräknat hashvärde för originaldokumentet. Alla kryptografiska bevis är inbäddade i denna PDF, vilket säkerställer både autenticitet och möjlighet till framtida validering.

Detta dokument är försett med ett kvalificerat elektroniskt sigill. För mer information om Penneos kvalificerade betrodda tjänster, se <https://eutl.penneo.com>.

Så här verifierar du dokumentets äkthet:

När du öppnar dokumentet i Adobe Reader kan du se att det är certifierat av **Penneo A/S**. Detta bekräftar att dokumentets innehåll förblir oförändrat sedan tidpunkten för undertecknandet. Bevis för de enskilda undertecknarnas digitala signaturer bifogas dokumentet.

De kryptografiska bevisen kan kontrolleras med hjälp av Penneos validator, <https://penneo.com/validator> eller andra valideringsverktyg för digitala signaturer.

2026012003584

Penneo dokumentnyckel: PKQ83-IC401-42X60-25UIP-Y7BAF-3EXL1

Årsredovisning och koncernredovisning

för räkenskapsåret 2024-07-01 - 2025-06-30

Styrelsen för Tranemo Workwear AB avger härmed följande årsredovisning och koncernredovisning.

Innehåll	Sida
Förvaltningsberättelse	2
Koncernen	
Resultaträkning	4
Balansräkning	5
Rapport över förändringar i eget kapital	7
Kassaflödesanalys	8
Moderföretaget	
Resultaträkning	9
Balansräkning	10
Rapport över förändringar i eget kapital	12
Kassaflödesanalys	13
Tilläggsupplysningar	
Noter	14

Styrelsens säte: Tranemo

Företagets redovisningsvaluta: Svenska kronor (SEK).

Alla belopp redovisas, om inte annat anges, i tusentals kronor (tkr).

Förvaltningsberättelse

Information om verksamheten

Tranemo är Europas ledande leverantör av inherent flamskyddade arbetskläder. Med kompetent rådgivning och innovativa produkter arbetar vi mot en nollvision av allvarliga flamrelaterade olyckor.

Koncernen består av dotterbolag i Finland, Norge, Danmark, Tyskland, Holland, Storbritannien, Schweiz och Portugal, som tillsammans skapar en av Europas starkaste säljorganisationer. Största delen av tillverkningen sker i det egenägda produktionsbolaget i Plovdiv, Bulgarien.

Våra kunder finns främst inom segmenten energi, metallurgi, infrastruktur och kemi. Årligen distribuerar gruppen över 800 000 plagg till kunder över hela Europa.

Huvudkontor och europeiskt logistikcenter ligger i Tranemo, Sverige, där bolaget också har sitt säte.

Väsentliga händelser under räkenskapsåret

Bolaget har under året tagit det strategiska beslutet att öka andelen produktion i Europa. Därför har det egna produktionsbolaget i Bulgarien gjort större investeringar i bland annat ett nytt logistikcenter.

Bidragande till årets goda resultat är stor efterfrågan på företagets produkter samt utdelningar från dotter- och intressebolag.

Förväntad framtida utveckling samt risker och osäkerhetsfaktorer

Det finns ett flertal faktorer som kan påverka bolagets resultat och verksamhet. De flesta kan hanteras genom interna rutiner medan vissa i högre utsträckning styrs av yttre faktorer. Risker och osäkerhetsfaktorer finns relaterat till förändring av valutakurser, prishöjningar och externa faktorer i produktionsländerna.

Framtida effekter av de omvärldsfaktorer som finns är fortsatt okända för hela omvärlden men bolaget fortsätter att följa utvecklingen och ta beslut efter det.

Hållbarhetsredovisning

Bolaget har upprättat en hållbarhetsredovisning som en separat handling som publiceras tillsammans med årsredovisningen.

Ägarförhållanden

Bolagets ägs främst av nyckelpersoner i verksamheten.

Flerårsöversikt koncernen	2024/25	2023/24	2022/23	2021/22
Nettoomsättning (tkr)	759 343	713 675	624 320	475 680
Resultat efter finansiella poster (tkr)	174 361	167 747	153 509	102 832
Avkastning på eget kapital (%)	25,8%	28,8%	31,9%	27,4%
Balansomslutning (tkr)	872 199	758 036	669 253	501 204
Soliditet (%)	77,6%	76,9%	72,0%	75,0%
Antal anställda	323	299	281	220

Flerårsöversikt Moderföretaget	2024/25	2023/24	2022/23	2021/22
Nettoomsättning (tkr)	0	0	0	0
Resultat efter finansiella poster (tkr)	29 986	25	-18	0
Balansomslutning (tkr)	156 600	94 702	81 738	84 398
Soliditet (%)	89,5%	90,2%	93,7%	94,4%
Antal anställda	0	0	0	0

Förslag till resultatdisposition

Styrelsen föreslår att till förfogande stående vinstmedel

Balanserat resultat	70 313
Årets resultat	69 682
	139 995
disponeras så att	
till aktieägare utdelas	15 000
i ny räkning överföres	124 995
	139 995

Styrelsen anser att förslaget är förenligt med försiktighetsregeln i 17 kap. 3 § Aktiebolagslagen enligt följande redogörelse: Styrelsens uppfattning är att vinstutdelningen är försvarlig med hänsyn till de krav verksamhetens art, omfattning och risk ställer på storleken på det egna kapitalet, bolagets och koncernens konsolideringsbehov, likviditet och ställning i övrigt.

Koncernens resultaträkning

	Not	2024-07-01- 2025-06-30	2023-07-01-2024- 06-30
Nettoomsättning	2	759 343	713 675
Övriga rörelseintäkter	3	18 249	14 684
		777 592	728 359
<i>Rörelsens kostnader</i>			
Råvaror och förnödenheter		-83 126	-64 887
Handelsvaror		-303 621	-288 782
Övriga externa kostnader	4,5	-73 169	-67 562
Personalkostnader	6	-140 517	-125 084
Avskrivningar och nedskrivningar av materiella och immateriella anläggningstillgångar		-10 341	-9 332
Övriga rörelsekostnader	7	0	-10 377
Resultat från intressebolag		6 324	3 802
		-604 450	-562 222
Rörelseresultat		173 142	166 137
<i>Resultat från finansiella poster</i>			
Övriga ränteintäkter och liknande resultatposter	10	8 020	5 537
Räntekostnader och liknande resultatposter	11	-6 801	-3 927
		1 219	1 610
Resultat efter finansiella poster		174 361	167 747
Skatt på årets resultat	12	-38 349	-37 079
Årets resultat		136 012	130 668
Hänförligt till			
Moderföretagets aktieägare		121 683	115 174
Innehav utan bestämmande inflytande		14 329	15 494

Koncernens balansräkning

	Not	2025-06-30	2024-06-30
TILLGÅNGAR			
Anläggningstillgångar			
<i>Immateriella anläggningstillgångar</i>			
Dataprogram	13	154	66
Goodwill	14	0	0
		154	66
<i>Materiella anläggningstillgångar</i>			
Byggnader och mark	15	27 575	16 368
Maskiner och inventarier	16	30 276	31 572
Pågående arbete och förskott	17	3 638	9 485
		61 489	57 425
<i>Finansiella anläggningstillgångar</i>			
Andelar i intresseföretag	20,21	11 942	9 903
Andra långfristiga värdepappersinnehav	22	11	3 990
Andra långfristiga fordringar	23	678	157
		12 631	14 050
Summa anläggningstillgångar		74 274	71 541
Omsättningstillgångar			
<i>Varulager m.m.</i>			
Råvaror och förnödenheter		91 259	86 051
Varor under tillverkning		9 767	4 975
Färdiga varor och handelsvaror		199 197	221 789
Förskott till leverantör		42 838	22 173
		343 061	334 988
<i>Kortfristiga fordringar</i>			
Kundfordringar		140 061	117 007
Fordringar hos intresseföretag		14 390	17 619
Skattefordringar		2 838	32
Övriga fordringar		20 451	9 454
Förutbetalda kostnader och upplupna intäkter	24	3 654	2 690
		181 394	146 802
<i>Kortfristiga placeringar</i>		19 101	19 284
<i>Kassa och bank</i>		254 369	185 421
Summa omsättningstillgångar		797 925	686 495
SUMMA TILLGÅNGAR		872 199	758 036

Koncernens balansräkning

	Not	2025-06-30	2024-06-30
EGET KAPITAL OCH SKULDER			
Eget kapital	25		
Aktiekapital		100	100
Annat eget kapital inklusive årets resultat		644 279	548 165
Eget kapital hänförligt till moderföretagets aktieägare		644 379	548 265
Innehav utan bestämmande inflytande		32 471	34 636
		676 850	582 901
Avsättningar	26		
Uppskjuten skatteskuld		18 904	17 655
Övriga avsättningar		1 864	1 765
		20 768	19 420
Långfristiga skulder	27		
Skulder till kreditinstitut		33 006	36 464
Övriga skulder		953	1 327
		33 959	37 791
Kortfristiga skulder			
Skulder till kreditinstitut		432	17 221
Leverantörsskulder		54 043	38 043
Skulder till intresseföretag		223	0
Aktuella skatteskulder		33 397	22 549
Övriga skulder		19 123	15 814
Upplupna kostnader och förutbetalda intäkter	28	33 404	24 297
		140 622	117 924
SUMMA EGET KAPITAL OCH SKULDER		872 199	758 036

Rapport över förändringar i koncernens egna kapital

	Aktiekapital	Övrigt tillskjutet kapital	Annat eget kapital inkl. årets resultat	Innehav utan bestämmande inflytande	Totalt
Ingående balans 2023-07-01	100	0	452 258	29 360	481 718
<i>Transaktioner med ägare:</i>					
Lämnad utdelning	0	0	-15 000	-9 582	-24 582
Omräkningsdifferenser	0	0	-4 267	-1 402	-5 669
Transaktioner med minoritet	0	0	0	766	766
Årets resultat	0	0	115 174	15 494	130 668
Utgående balans 2024-06-30	100	0	548 165	34 636	582 901
<i>Transaktioner med ägare:</i>					
Lämnad utdelning	0	0	-15 000	-12 836	-27 836
Omräkningsdifferenser	0	0	-2 363	-1 132	-3 495
Transaktioner med minoritet	0	0	-8 206	-2 525	-10 731
Årets resultat	0	0	121 683	14 328	136 011
Utgående balans 2025-06-30	100	0	644 279	32 471	676 850

Kapitalandelsfond i annat eget kapital inklusive årets resultat uppgår 2025-06-30 till 15 125 (9 261) Tkr

Koncernens kassaflödesanalys

	Not	2024-07-01- 2025-06-30	2023-07-01-2024- 06-30
Den löpande verksamheten			
Rörelseresultat		173 142	166 137
Justering för poster som inte ingår i kassaflödet			
Avskrivningar och nedskrivningar		9 962	8 711
Kursdifferenser		-1 908	-1 402
Realisationsresultat		258	-1 025
Kapitalandel av intressebolags resultat		-6 324	-3 802
Förändringar i avsättningar		146	1 072
		175 276	169 691
Erhållen ränta		8 020	5 537
Erlagd ränta		-8 024	-5 971
Betald inkomstskatt		-28 683	-33 195
Kassaflöde från den löpande verksamheten före förändringar av rörelsekapital		146 589	136 062
Förändringar i rörelsekapital			
Förändring av varulager		-8 542	19 793
Förändring av rörelsefordringar		-32 503	13 767
Förändring av rörelseskulder		29 728	-14 555
Kassaflöde från den löpande verksamheten		135 272	155 067
<i>Investeringsverksamheten</i>			
Förändring av finansiella tillgångar		-514	-3 990
Förvärv av materiella anläggningstillgångar		-14 892	-15 267
Försäljning av materiella anläggningstillgångar		3 979	0
Förvärv av immateriella anläggningstillgångar		-185	0
Förvärv av intresseföretag		3 825	1 956
Kassaflöde från investeringsverksamheten		-7 787	-17 301
<i>Finansieringsverksamheten</i>			
Förändring av långfristiga skulder till kreditinstitut		-19 117	-1 229
Erhållen utdelning		0	0
Utbetald utdelning		-27 836	-24 582
Inlösen av aktier		-10 731	0
Kassaflöde från finansieringsverksamheten		-57 684	-25 811
Årets kassaflöde		69 801	111 955
Likvida medel vid årets början		185 421	74 802
Kursdifferens i likvida medel		-853	-1 336
Likvida medel vid årets slut		254 369	185 421

Moderföretagets resultaträkning

	Not	2024-07-01- 2025-06-30	2023-07-01-2024- 06-30
Övriga externa kostnader	4	1	0
		1	0
Rörelseresultat	8	1	0
<i>Resultat från finansiella poster</i>			
Resultat från andelar i koncernföretag	9	30 000	0
Övriga ränteintäkter och liknande resultatposter	10	28	69
Räntekostnader och liknande resultatposter	11	-43	-44
		29 985	25
Resultat efter finansiella poster		29 986	25
Bokslutsdispositioner		50 000	30 000
Resultat före skatt		79 986	30 025
Skatt på årets resultat	12	-10 304	-6 185
Årets resultat		69 682	23 840

Moderföretagets balansräkning

	Not	2025-06-30	2024-06-30
TILLGÅNGAR			
Anläggningstillgångar			
<i>Finansiella anläggningstillgångar</i>			
Andelar i koncernföretag	18,19	50 000	50 000
		50 000	50 000
Summa anläggningstillgångar		50 000	50 000
Omsättningstillgångar			
Fordringar hos koncernföretag		99 651	40 851
Övriga fordringar		6 391	3 212
		106 042	44 063
<i>Kassa och bank</i>		558	639
Summa omsättningstillgångar		106 600	44 702
SUMMA TILLGÅNGAR		156 600	94 702

Moderföretagets balansräkning

	Not	2025-06-30	2024-06-30
EGET KAPITAL OCH SKULDER			
<i>Eget kapital</i>	25		
<i>Bundet eget kapital</i>			
Aktiekapital		100	100
Reservfond		20	20
		120	120
<i>Fritt eget kapital</i>			
Balanserat resultat		70 313	61 473
Årets resultat		69 682	23 840
		139 995	85 313
		140 115	85 433
<i>Kortfristiga skulder</i>			
Aktuella skatteskulder		16 485	9 269
		16 485	9 269
SUMMA EGET KAPITAL OCH SKULDER		156 600	94 702

Rapport över förändringar i moderföretagets egna kapital

	<i>Bundet eget kapital</i>		<i>Fritt eget kapital</i>		Totalt
	Aktie- kapital	Reservfond	Balanserat resultat	Årets resultat	
Ingående balans 2023-07-01	100	20	64 575	11 898	76 593
Omföring resultat föregående år	0	0	11 898	-11 898	0
<i>Transaktioner med ägare:</i>					
Lämnad utdelning	0	0	-15 000	0	-15 000
Årets resultat	0	0	0	23 840	23 840
Utgående balans 2024-06-30	100	20	61 473	23 840	85 433
Omföring resultat föregående år	0	0	23 840	-23 840	0
<i>Transaktioner med ägare:</i>					
Lämnad utdelning	0	0	-15 000	0	-15 000
Årets resultat	0	0	0	69 682	69 682
Utgående balans 2025-06-30	100	20	70 313	69 682	140 115

Moderföretagets kassaflödesanalys

	Not	2024-07-01 -2025-06-30	2023-07-01 -2024-06-30
Den löpande verksamheten			
Rörelseresultat		0	0
Justeringar för poster som inte ingår i kassaflödet		0	0
Erhållen ränta		25	25
Betald inkomstskatt		-6 267	-3 158
Kassaflöde från den löpande verksamheten före förändringar av rörelsekapital		-6 242	-3 133
Förändring av rörelsefordringar		0	0
Kassaflöde från den löpande verksamheten		-6 242	-3 133
<i>Finansieringsverksamheten</i>			
Erhållen utdelning		30 000	0
Erhållet koncernbidrag		50 000	30 000
Förändring av koncernfordringar		-58 800	-12 000
Förändring av övriga skulder		-15 000	-15 000
Kassaflöde från finansieringsverksamheten		6 200	3 000
Årets kassaflöde		-42	-133
Likvida medel vid årets början		639	722
Likvida medel vid årets slut		558	639

Noter

Not 1 Redovisningsprinciper m.m.

Allmänna redovisningsprinciper

Årsredovisningen och koncernredovisningen har upprättats enligt Årsredovisningslagen (1995:1554) och Bokföringsnämndens allmänna råd BFNAR 2012:1 Årsredovisning och koncernredovisning (K3).

Bedömningar och uppskattningar

Upprättandet av bokslut och tillämpning av redovisningsprinciper, baseras ofta på ledningens bedömningar, uppskattningar och antagande som anses rimliga vid en tidpunkt då bedömningen görs. Uppskattningar och bedömningar är baserade på historiska erfarenheter och ett antal faktorer som under rådande omständigheter anses vara rimliga. Resultatet av dessa används för att bedöma de redovisade värdena på tillgångar och skulder, som inte annars framgår tydligt från andra källor. Det verkliga utfallet kan avvika från dessa uppskattningar och bedömningar. Uppskattningar och antagande ses över regelbundet.

Koncernredovisning

Koncernredovisningen är upprättad enligt förvärvsmetoden. Koncernredovisningen omfattar moderföretaget samt dess dotterföretag. Med dotterföretag avses de företag i vilka moderföretaget, direkt eller indirekt, har ett bestämmande inflytande. I normalfallet avser detta företag där moderföretaget innehar mer än 50 % av rösterna. I koncernredovisningen ingår dotterföretagen från den dagen koncernen erhåller bestämmande inflytande tills den dag det inte längre föreligger. Dotterföretagens redovisningsprinciper överensstämmer med koncernens redovisningsprinciper i övrigt.

I koncernredovisningen faller koncernföretagens bokslutsdispositioner bort och ingår i det redovisade resultatet efter avdrag för uppskjuten skatt. Detta innebär att koncernföretagens obeskattade reserver i koncernens balansräkning fördelas mellan uppskjuten skatteskuld och eget kapital.

Minoritetens andel av årets resultat redovisas direkt i anslutning till Årets resultat samt att eget kapital som hänför sig till minoriteten återfinns på en separat rad i koncernens egna kapital.

Andelar i intresseföretag

Koncernens innehav av andelar i ett företag som inte är dotterföretag men där koncernen utövar ett betydande men inte bestämmande inflytande klassificeras som innehav av andelar i intresseföretag. Intresseföretag föreligger då koncernen innehar mer än 20 % men inte mer än 50 % av rösterna i den juridiska personen. Koncernen redovisar andelar i intresseföretag enligt kapitalandelsmetoden. I de fall koncernen förvärvar ytterligare andelar i intresseföretaget, men det fortsatt är ett intresseföretag till koncernen, omvärderas inte det tidigare innehavet. Då andelar i intresseföretag avyttras, så att betydande inflytande inte längre föreligger, redovisas hela innehavet som avyttrat och eventuell vinst eller förlust redovisas i koncernens resultaträkning. I de fall det ändå finns kvar andelar redovisas de som Övriga värdepappersinnehav.

Intäktsredovisning

Försäljning av varor

Intäkten redovisas till verkligt värde av vad som erhållits eller kommer att erhållas. Det innebär att intäkten redovisas till nominellt värde (fakturabelopp) om ersättning erhålls i likvida medel direkt vid leveransen. Avdrag görs för lämnade rabatter.

Vid försäljning av varor redovisas normalt inkomsten som intäkt när de väsentliga förmåner och risker som är förknippade med ägandet av varan har överförts till köparen.

Offentliga bidrag

Offentliga bidrag redovisas som intäkt då den framtida prestation som krävs för att erhålla bidraget utförs.

I de fall bidraget erhålls innan prestationen utförts, redovisas bidraget som skuld i balansräkningen.

Offentliga bidrag värderas till det verkliga värdet av vad som erhållits eller kommer att erhållas.

Låneutgifter

Låneutgifter för lånat kapital kostnadsförs i resultaträkningen i den period de uppstår.

Ersättningar till anställda

Ersättningar till anställda avser alla typer av ersättningar som koncernen lämnar till de anställda. Koncernens ersättningar innefattar bland annat löner, betald semester, betald frånvaro, bonus och ersättningar efter avslutad anställning (pensioner). Redovisning sker i takt med intjänandet. Ersättningar till anställda efter avslutad anställning avser avgiftsbestämda eller förmånsbestämda pensionsplaner. Som avgiftsbestämda planer klassificeras planer där fastställda avgifter betalas och det inte finns förpliktelser, vare sig legala eller informella, att betala något ytterligare, utöver dessa avgifter. Övriga planer klassificeras som förmånsbestämda pensionsplaner. Koncernen har övriga långfristiga ersättningar till anställda.

Koncernen har förmånsbestämda pensionsplaner som finansieras via Alecta, vilka redovisas som avgiftsbestämda planer då det inte finns tillräcklig information för att redovisa planen som förmånsbestämd.

Omräkning av poster i utländsk valuta

Fordringar och skulder i utländsk valuta har värderats till balansdagens kurs. Kursvinster och kursförluster på rörelsefordringar och rörelseskulder redovisas i rörelseresultatet medan kursvinster och kursförluster på finansiella fordringar och skulder redovisas som finansiella poster.

Skatt

Total skatt utgörs av aktuell skatt och uppskjuten skatt. Skatter redovisas i resultaträkningen, utom då underliggande transaktion redovisas direkt mot eget kapital varvid tillhörande skatteeffekt redovisas i eget kapital.

Aktuell skatt

Aktuell skatt avser inkomstskatt för innevarande räkenskapsår samt den del av tidigare räkenskapsårs inkomstskatt som ännu inte redovisats. Aktuell skatt beräknas utifrån per den skattesats som gäller per balansdagen.

Uppskjuten skatt

Uppskjuten skatt är inkomstskatt som avser framtida räkenskapsår till följd av tidigare händelser. Redovisning sker enligt balansräkningsmetoden. Enligt denna redovisas uppskjutna skatteskulder och uppskjutna skattefordringar på temporära skillnader som uppstår mellan bokförda respektive skattemässiga värden för tillgångar och skulder samt för övriga skattemässiga avdrag eller underskott.

Uppskjutna skattefordringar nettoredovisas mot uppskjutna skatteskulder endast om de kan betalas med ett nettobelopp. Uppskjuten skatt beräknas utifrån beslutad skattesats på balansdagen. Effekter av förändringar i gällande skattesatser resultatförs i den period förändringen lagstads. Uppskjutna skattefordringar reduceras till den del det inte är sannolikt att den underliggande skattefordran kommer att kunna realiseras inom en överskådlig framtid. Uppskjuten skattefordran redovisas som finansiella anläggningstillgång och uppskjuten skatteskuld som avsättning.

Anläggningstillgångar

Materiella och immateriella anläggningstillgångar redovisas till anskaffningsvärde minskat med ackumulerade avskrivningar och eventuella nedskrivningar.

Materiella anläggningstillgångar har delats upp på betydande komponenter när komponenterna har väsentligt olika nyttjandeperioder.

Avskrivningsbart belopp utgörs av anskaffningsvärdet minskat med ett beräknat restvärde om detta är väsentligt. Avskrivning sker linjärt över den förväntade nyttjandeperioden.

Följande avskrivningstider tillämpas:

Immateriella anläggningstillgångar

Goodwill 5 år

Materiella anläggningstillgångar

Byggnader och markanläggningar enligt komponentindelning, 11-70 år

Maskiner och inventarier 5-10 år

Varulager

Varulagret har värderats till det lägsta av dess anskaffningsvärde och dess nettoförsäljningsvärde på balansdagen. Med nettoförsäljningsvärdet avses varornas beräknade försäljningspris, minskat med försäljningskostnader. Den valda värderingsmetoden innebär att eventuell inkurans i varulagret har beaktats.

Fordringar, skulder och avsättningar

Om inget annat anges ovan värderas kortfristiga fordringar till det lägsta av dess anskaffningsvärde och det belopp varmed de beräknas bli reglerade. Långfristiga fordringar och långfristiga skulder värderas efter det första värderingstillfället till upplupet anskaffningsvärde. Övriga skulder och avsättningar värderas till de belopp varmed de beräknas bli reglerade. Övriga tillgångar redovisas till anskaffningsvärde om inget annat anges ovan.

Redovisningsprinciper - Moderföretaget

Endast redovisningsprinciper som avviker från de som tillämpas i koncernredovisningen

Andelar i koncernföretag

Andelar i koncernföretag redovisas till anskaffningsvärde med avdrag för eventuella nedskrivningar. Utdelningar redovisas som intäkt, även om utdelningen avser ackumulerade vinster innan förvärvstidpunkten. Utdelningen redovisas i normalfallet när behörigt organ fattat beslut om den och den kan beräknas på ett tillförlitligt sätt.

Andelar i intresseföretag och joint venture

Andelar i intresseföretag och joint venture redovisas till anskaffningsvärde med avdrag för eventuella nedskrivningar. Utdelningar redovisas som intäkt, även om utdelningen avser ackumulerade vinster innan förvärvstidpunkten.

Not 2 Nettoomsättningens fördelning

Nettoomsättningen fördelar sig på geografiska marknader enligt följande:

	Koncernen		Moderföretaget	
	2024/25	2023/24	2024/25	2023/24
Sverige	195 512	158 320	0	0
Övriga Europa	557 791	549 327	0	0
Övriga marknader	6 040	6 028	0	0
	759 343	713 675	0	0

Not 3 Övriga rörelseintäkter

	Koncernen		Moderföretaget	
	2024/25	2023/24	2024/25	2023/24
Hysesintäkter	213	213	0	0
Valutadifferenser	0	0	0	0
Provisionsintäkter	8 423	9 017	0	0
Övrigt	9 613	5 454	0	0
	18 249	14 684	0	0

Not 4 Arvode till revisorer

	Koncernen		Moderföretaget	
	2024/25	2023/24	2024/25	2023/24
<i>Ernst & Young AB</i>				
Revisionsuppdraget	358	400	0	0
Övriga tjänster	9	14	0	0
	367	414	0	0
<i>Övriga revisorer</i>				
Revisionsuppdraget	414	359	0	0
	414	359	0	0

Kostnader för Tranemo Workwear AB har debiterats Tranemo Textil AB

Not 5 Leasingavtal - leasetagare

Operationell leasing

	Koncernen		Moderföretaget	
	2024/25	2023/24	2024/25	2023/24
Kostnadsförda leasingavgifter avseende operationella leasingavtal	2 564	996	0	0
Framtida minimileaseavgifter avseende ej uppsägningsbara operationella leasingavtal:				
Ska betalas inom 1 år	2 327	1 825	0	0
Ska betalas inom 1-5 år	4 257	1 164	0	0
Ska betalas senare än 5 år	1 252	1 242	0	0
	7 836	4 231	0	0

Not 6 Anställda och personalkostnader

<i>Medelantalet anställda</i>	2024/25		2023/24	
	Antal anställda	Varav män	Antal anställda	Varav män
<i>Moderföretaget</i>				
Sverige	0	0	0	0
	0	0	0	0
<i>Dotterföretag</i>				
Sverige	69	24	65	22
Danmark	9	5	8	6
Tyskland	9	5	9	6
England	30	12	26	10
Holland	9	4	8	3
Finland	4	2	4	2
Bulgarien	186	9	172	7
Portugal	5	2	6	2
Schweiz	2	1	1	1
	323	64	299	59
Koncernen totalt	323	64	299	59

<i>Löner och andra ersättningar</i>	Koncernen		Moderföretaget	
	2024/25	2023/24	2024/25	2023/24
Styrelse och VD	12 665	13 425	0	0
Härav tantiem	4 785	3 324	0	0
Övriga anställda	90 566	80 932	0	0
	108 016	97 681	0	0
<i>Sociala kostnader</i>				
Pensionskostnader för styrelse och VD	1 790	1 816	0	0
Pensionskostnader övriga anställda	6 340	5 282	0	0
Övriga sociala kostnader	21 785	18 698	0	0
	29 915	25 796	0	0

Könsfördelning bland ledande befattningshavare

	Koncernen		Moderföretaget	
	2024/25	2023/24	2024/25	2023/24
Antal kvinnor i styrelsen	5	4	2	2
Antal män i styrelsen	7	9	1	2
Antal kvinnor bland övriga ledande befattningshavare	6	10	1	1
Antal män bland övriga ledande befattningshavare	10	13	1	1

Uppgifterna avser förhållandet på balansdagen.

Not 7 Övriga rörelsekostnader

	Koncernen		Moderföretaget	
	2024/25	2023/24	2024/25	2023/24
Kursdifferenser	0	10 377	0	0
	0	10 377	0	0

Not 8 Inköp och försäljning mellan koncernföretag

Moderbolaget har ej haft någon försäljning till, eller inköp från, koncernföretag.

Not 9 Resultat från andelar i koncernföretag

	Moderföretaget	
	2024/25	2023/24
Erhållna utdelningar	30 000	0
	30 000	0

Not 10 Övriga ränteintäkter och liknande resultatposter

	Koncernen		Moderföretaget	
	2024/25	2023/24	2024/25	2023/24
Utdelningar	1 545	1 387	0	0
Övriga ränteintäkter	4 906	2 992	28	69
Kursdifferenser	73	0	0	0
Resultat vid avyttringar	1 284	1 024	0	0
Övrigt	212	134	0	0
	8 020	5 537	28	69

Not 11 Räntekostnader och liknande resultatposter

	Koncernen		Moderföretaget	
	2024/25	2023/24	2024/25	2023/24
Övriga räntekostnader	2 319	3 585	43	44
Kursdifferenser	176	147	0	0
Övriga finansiella kostnader	4 306	195	0	0
	6 801	3 927	43	44

Not 12 Skatt på årets resultat

	Koncernen		Moderföretaget	
	2024/25	2023/24	2024/25	2023/24
Aktuell skatt	37 103	34 851	10 304	6 185
Förändring av uppskjuten skatt avseende temporära skillnader	1 246	2 228	0	0
Summa redovisad skatt	38 349	37 079	10 304	6 185

Avstämning av effektiv skattesats

Redovisat resultat före skatt	174 361	167 747	79 986	30 025
Skatt på redovisat resultat enligt gällande skattesats (20,6%)	35 918	34 556	16 477	6 185
Skatteeffekt av:				
Skillnad mellan utländska dotterföretags skattesats och svensk skattesats	2 322	-2 040	0	0
Valutaeffekt	-435	248	0	0
Övriga ej avdragsgilla kostnader	616	2 888	0	0
Kapitalandel intresseföretag	-1 303	-783	0	0
Ej skattepliktiga intäkter	-15	-18	-6 173	0
Redovisad skatt	37 103	34 851	10 304	6 185
Effektiv skattesats	21,3%	20,8%	12,9%	20,6%

Not 13 Dataprogram

	Koncernen		Moderföretaget	
	2025-06-30	2024-06-30	2025-06-30	2024-06-30
Ingående anskaffningsvärden	1 122	1 063	0	0
Årets anskaffningar	185	0	0	0
Försäljningar/utrangeringar	0	0	0	0
Omräkningsdifferenser	32	59	0	0
Utgående ackumulerade anskaffningsvärden	1 339	1 122	0	0
Ingående avskrivningar	-1 056	-926	0	0
Årets avskrivningar	-71	-111	0	0
Omräkningsdifferenser	-58	-19		
Utgående ackumulerade avskrivningar	-1 185	-1 056	0	0
Utgående redovisat värde	154	66	0	0

Not 14 Goodwill

	Koncernen		Moderföretaget	
	2025-06-30	2024-06-30	2025-06-30	2024-06-30
Ingående anskaffningsvärden	4 292	4 292	0	0
Årets anskaffningar	0	0	0	0
Utgående ackumulerade anskaffningsvärden	4 292	4 292	0	0
Ingående avskrivningar	-4 292	-3 996	0	0
Årets avskrivningar	0	-296	0	0
Utgående ackumulerade avskrivningar	-4 292	-4 292	0	0
Utgående redovisat värde	0	0	0	0

Not 15 Byggnader och mark

	Koncernen		Moderföretaget	
	2025-06-30	2024-06-30	2025-06-30	2024-06-30
Ingående anskaffningsvärden	43 135	32 697	0	0
Årets anskaffningar	1 917	1 880	0	0
Omklassificeringar	11 919	9 080	0	0
Omräkningsdifferenser	-367	-522	0	0
Utgående ackumulerade anskaffningsvärden	56 604	43 135	0	0
Ingående avskrivningar	-26 767	-23 397	0	0
Omklassificeringar	-91	-2 147	0	0
Årets avskrivningar	-2 269	-1 347	0	0
Omräkningsdifferenser	98	124	0	0
Utgående ackumulerade avskrivningar	-29 029	-26 767	0	0
Utgående redovisat värde	27 575	16 368	0	0

Not 16 Maskiner och inventarier

	Koncernen		Moderföretaget	
	2025-06-30	2024-06-30	2025-06-30	2024-06-30
Ingående anskaffningsvärden	66 707	64 587	0	0
Årets anskaffningar	9 937	8 018	0	0
Försäljningar/utrangeringar	-2 510	-2 268	0	0
Omklassificeringar	-3 034	-1 382	0	0
Omräkningsdifferenser	-759	-2 248	0	0
Utgående ackumulerade anskaffningsvärden	70 341	66 707	0	0
Ingående avskrivningar	-35 135	-32 462	0	0
Försäljningar/utrangeringar	2 252	939	0	0
Omklassificeringar	91	2 147	0	0
Omräkningsdifferenser	349	1 257	0	0
Årets avskrivningar	-7 622	-7 017	0	0
Utgående ackumulerade avskrivningar	-40 065	-35 135	0	0
Utgående redovisat värde	30 276	31 572	0	0

Not 17 Pågående nyanläggningar och förskott avseende materiella anläggningstillgångar

	Koncernen		Moderföretaget	
	2025-06-30	2024-06-30	2025-06-30	2024-06-30
Ingående anskaffningsvärden	9 485	10 916	0	0
Årets anskaffningar	6 072	5 369	0	0
Omklassificeringar	-11 919	-6 800	0	0
Utgående ackumulerade	3 638	9 485	0	0

Not 18 Andelar i koncernföretag

	Moderföretaget	
	2025-06-30	2024-06-30
Ingående anskaffningsvärden	50 000	50 000
Utgående ackumulerade anskaffningsvärden	50 000	50 000
Utgående redovisat värde	50 000	50 000

Not 19 Specifikation av andelar i koncernföretag

Namn	Kapital- andel	Rösträtts- andel	Antal andelar	Bokfört värde
Tranemo Textil AB	100%	100%	30 000	50 000
Tranemo Workwear GmbH	70%	70%	21 000	-
Tranemo Workwear LTD	80%	80%	80	-
Impact Workwear Limited	100%	100%	-	-
Tranemo Workwear IE Limited	100%	100%	-	-
Tranemo Workwear Danmark AS	60%	60%	300 000	-
Tranemo Workwear Benelux BV	60%	60%	1 080	-
Tranemo Workwear Finland Oy	100%	100%	75	-
TWW Tranemo Workwear LDA	61%	61%	110 000	-
Tranemo Bulgaria EOOD	100%	100%	27 850	-
Tranemo Workwear GmbH Schweiz	75%	75%	150	-
				50 000

	Org.nr.	Säte
Tranemo Textil AB	556033-9946	Tranemo
Tranemo Workwear GmbH	DE200988917	Herford, Tyskland
Tranemo Workwear LTD	4075609	Newcastle, England
Impact Workwear Limited	4215614	Newcastle, England
Tranemo Workwear IE Limited	660934	Blessington, Irland
Tranemo Workwear Danmark AS	26292654	Hjørring, Danmark
Tranemo Workwear Benelux BV	39096425	Emmeloord, Holland
Tranemo Workwear Finland Oy	2111214-0	Vasa, Finland
TWW Tranemo Workwear LDA	514130849	Lissabon, Portugal
Tranemo Bulgaria EOOD	115 302 495	Plovdiv, Bulgarien
Tranemo Workwear GmbH Schweiz	CHE-329.486.688	Aarau, Schweiz

Not 20 Andelar i intresseföretag

	Koncernen		Moderföretaget	
	2025-06-30	2024-06-30	2025-06-30	2024-06-30
Ingående anskaffningsvärden	9 903	8 001	0	0
Årets resultatandel	6 324	3 802	0	0
Erhållen utdelning	-3 825	-1 956	0	0
Omräkningsdifferenser	-460	56	0	0
Utgående ackumulerade anskaffningsvärden	11 942	9 903	0	0
Utgående redovisat värde	11 942	9 903	0	0

Not 21 Specifikation av andelar i intresseföretag

Namn	Antal andelar	Kapitalandel	Rösträttsandel	Bokfört värde
Ägda av Tranemo Textil AB				
Tranemo Hotell Förvaltning AB	1 000	33,3%	33,3%	100
Tranemo Workwear AS	495	50%	50%	11 842
				11 942

Tranemo Hotell Förvaltning AB och Tranemo Workwear AS redovisas i koncernredovisningen enligt kapitalandelsmetoden. Bolagens senast fastställda årsredovisningar, justerat med lämnade utdelningar, ligger till grund för kapitalandelarna.

	Org.nr.	Säte
Tranemo Hotell Förvaltning AB	556559-9692	Tranemo
Tranemo Workwear AS	990 832 129	Sörum, Norge

Not 22 Andra långfristiga värdepappersinnehav

	Koncernen		Moderföretaget	
	2025-06-30	2024-06-30	2025-06-30	2024-06-30
Ingående anskaffningsvärden	3 990	0	0	0
Årets anskaffningar	0	3 990	0	0
Omräkningsdifferenser	0	0	0	0
Försäljning	-3 979	0	0	0
Utgående ackumulerade anskaffningsvärden	11	3 990	0	0
Utgående redovisat värde	11	3 990	0	0

Not 23 Andra långfristiga fordringar

	Koncernen		Moderföretaget	
	2025-06-30	2024-06-30	2025-06-30	2024-06-30
Ingående anskaffningsvärden	157	163	0	0
Tillkommande fordringar	514	0	0	0
Omräkningsdifferenser	7	-6	0	0
Utgående ackumulerade anskaffningsvärden	678	157	0	0
Utgående redovisat värde	678	157	0	0

Not 24 Förutbetalda kostnader och upplupna intäkter

	Koncernen		Moderföretaget	
	2025-06-30	2024-06-30	2025-06-30	2024-06-30
Upplupna intäkter	1 618	927	0	0
Förutbetalda hyreskostnader	490	765	0	0
Förutbetalda räntekostnader		264	0	0
Förutbetalda försäkringspremier	368	8	0	0
Övriga förutbetalda kostnader	1 178	726	0	0
	3 654	2 690	0	0

Not 25 Antal aktier

	2025-06-30	2024-06-30	2025-06-30	2024-06-30
	<i>Kvotvärde</i>	<i>Kvotvärde</i>	Antal	Antal
A-aktier	100	100	333	333
B-aktier	100	100	667	667
			1 000	1 000

Not 26 Avsättningar

	Koncernen		Moderföretaget	
	2025-06-30	2024-06-30	2025-06-30	2024-06-30
<i>Uppskjuten skatteskuld</i>				
Belopp vid årets ingång	17 655	15 181	0	0
Årets avsättningar	3 193	5 215	0	0
Under året återförda belopp	-1 944	-2 741	0	0
	18 904	17 655	0	0

Se även not 12 Skatt på årets resultat.

Garantiavsättning

Belopp vid årets ingång	1 765	730	0	0
Årets avsättningar	99	1 765	0	0
Under året ianspråktaga belopp	0	-730	0	0
Under året återförda belopp	0	0	0	0
	1 864	1 765	0	0

Not 27 Långfristiga skulder

	Koncernen		Moderföretaget	
	2025-06-30	2024-06-30	2025-06-30	2024-06-30
Förfaller mellan 1 och 5 år efter balansdagen				
Skulder till kreditinstitut	29 506	32 264	0	0
	29 506	32 264	0	0
Förfaller senare än 5 år efter balansdagen				
Skulder till kreditinstitut	3 500	4 200	0	0
	3 500	4 200	0	0

Not 28 Upplupna kostnader och förutbetalda intäkter

	Koncernen		Moderföretaget	
	2025-06-30	2024-06-30	2025-06-30	2024-06-30
Upplupna löner och lönebikostnader	6 863	6 465	0	0
Upplupna semesterlöner	2 935	2 761	0	0
Övriga poster	23 606	15 071	0	0
	33 404	24 297	0	0

Not 29 Ställda säkerheter

	Koncernen		Moderföretaget	
	2025-06-30	2024-06-30	2025-06-30	2024-06-30
Säkerheter ställda för egna skulder till kreditinstitut:				
Företagsinteckningar	16 682	15 000	0	0
Fastighetsinteckningar	0	1 682	0	0
	16 682	16 682	0	0
Summa ställda säkerheter	16 682	16 682	0	0

Not 30 Väsentliga händelser efter balansdagens slut

Inga väsentliga händelser har inträffat efter balansdagens slut.

Not 31 Disposition av vinst eller förlust

Förslag till resultatdisposition

Styrelsen föreslår att till förfogande stående vinstmedel

	Moderföretaget	
	2025-06-30	2024-06-30
Balanserat resultat	70 313	61 473
Årets resultat	69 682	23 840
	139 995	85 313
disponeras så att		
till aktieägare utdelas	15 000	15 000
i ny räkning överföres	124 995	70 313
	139 995	85 313

Styrelsen anser att förslaget är förenligt med försiktighetsregeln i 17 kap. 3 § Aktiebolagslagen enligt följande redogörelse: Styrelsens uppfattning är att vinstutdelningen är försvarlig med hänsyn till de krav verksamhetens art, omfattning och risk ställer på storleken på det egna kapitalet, bolagets och koncernens konsolideringsbehov, likviditet och ställning i övrigt.

Not 32 Nyckeltalsdefinitioner

Rörelsemarginal

Rörelseresultat i procent av nettoomsättningen

Justerat eget kapital

Eget kapital med tillägg för obeskattade reserver som reducerats med uppskjuten skatt.

Avkastning på eget kapital

Resultat efter finansiella poster i procent av justerat eget kapital

Soliditet

Justerat eget kapital i procent av balansomslutning

Innehållet i denna årsredovisning bestämdes den 11 december 2025

Tranemo den dag som framgår av vår elektroniska signatur

Max Larsson
Ordförande

Sofie Hörstedt

Catrine Lohne

Vår revisionsberättelse har lämnats den dag som framgår av vår elektroniska signatur

Ernst & Young AB

Peter Emanuelsson
Auktoriserad revisor

PENNEO

Signaturerna i detta dokument är juridiskt bindande. Dokumentet är signerat genom Penneo™ för säker digital signering. Tecknarnas identitet har lagrats, och visas nedan.

"Med min signatur bekräftar jag innehållet och alla datum i detta dokumentet."

MAX LARSSON (SSN-validerad)

Ordförande

Serienummer: 06f9f478b9fa2d[...]d1755e6db6a8a

IP: 91.214.xxx.xxx

2025-12-12 12:39:27 UTC



SOFIE HÖRSTEDT (SSN-validerad)

Styrelseledamot

Serienummer: 38b30e9092509f[...]1c044920c14f1

IP: 62.20.xxx.xxx

2025-12-12 12:47:53 UTC



CATRINE LOHNE

Styrelseledamot

Serienummer: 4eff761c3e86f2[...]3a0c527f60442

IP: 192.71.xxx.xxx

2025-12-12 13:23:46 UTC



Frans Peter Arne Emanuelsson

(SSN-validerad)

Auktoriserad revisor

Serienummer: 14ba4849d5ce2a[...]3788dbc2ae63f

IP: 147.161.xxx.xxx

2025-12-12 13:25:04 UTC



Fotokopians överensstämmelse
med originalet intygas:

Detta dokument är undertecknat digitalt via [Penneo.com](https://penneo.com). De signerade uppgifternas integritet är validerad med hjälp av ett beräknat hashvärde för originaldokumentet. Alla kryptografiska bevis är inbäddade i denna PDF, vilket säkerställer både autenticitet och möjlighet till framtida validering.

Detta dokument är försedd med ett kvalificerat elektroniskt sigill. För mer information om Penneos kvalificerade betrodda tjänster, se <https://eutl.penneo.com>.

Så här verifierar du dokumentets äkthet:

När du öppnar dokumentet i Adobe Reader kan du se att det är certifierat av **Penneo A/S**. Detta bekräftar att dokumentets innehåll förblir oförändrat sedan tidpunkten för undertecknandet. Bevis för de enskilda undertecknarnas digitala signaturer bifogas dokumentet.

De kryptografiska bevisen kan kontrolleras med hjälp av Penneos validator, <https://penneo.com/validator>, eller andra valideringsverktyg för digitala signaturer.

2026012003611

Penneo dokumentnyckel: 6MLHE-UNOH8-49DRR-IXIW1-EWV2M-2JJDJ



2026012003612

Revisionsberättelse

Till bolagsstämman i Tranemo Workwear AB, org.nr 556666-5781

Rapport om årsredovisningen och koncernredovisningen

Uttalanden

Vi har utfört en revision av årsredovisningen och koncernredovisningen för Tranemo Workwear AB för räkenskapsåret 2024-07-01 – 2025-06-30.

Enligt vår uppfattning har årsredovisningen och koncernredovisningen upprättats i enlighet med årsredovisningslagen och ger en i alla väsentliga avseenden rättvisande bild av moderbolagets och koncernens finansiella ställning per den 30 juni 2025 och av dessas finansiella resultat och kassaflöden för året enligt årsredovisningslagen. Förvaltningsberättelsen är förenlig med årsredovisningens och koncernredovisningens övriga delar.

Vi tillstyrker därför att bolagsstämman fastställer resultaträkningen och balansräkningen för moderbolaget och koncernen.

Grund för uttalanden

Vi har utfört revisionen enligt International Standards on Auditing (ISA) och god revisionssed i Sverige. Vårt ansvar enligt dessa standarder beskrivs närmare i avsnittet Revisorns ansvar. Vi är oberoende i förhållande till moderbolaget och koncernen enligt god revisorssed i Sverige och har i övrigt fullgjort vårt yrkesetiska ansvar enligt dessa krav.

Vi anser att de revisionsbevis vi har inhämtat är tillräckliga och ändamålsenliga som grund för våra uttalanden.

Styrelsens ansvar

Det är styrelsen som har ansvaret för att årsredovisningen och koncernredovisningen upprättas och att de ger en rättvisande bild enligt årsredovisningslagen. Styrelsen ansvarar även för den interna kontroll som den bedömer är nödvändig för att upprätta en årsredovisning och koncernredovisning som inte innehåller några väsentliga felaktigheter, vare sig dessa beror på oegentligheter eller misstag.

Vid upprättandet av årsredovisningen och koncernredovisningen ansvarar styrelsen för bedömningen av bolagets och koncernens förmåga att fortsätta verksamheten. Den upplyser, när så är tillämpligt, om förhållanden som kan påverka förmågan att fortsätta verksamheten och att använda antagandet om fortsatt drift. Antagandet om fortsatt drift tillämpas dock inte om styrelsen avser att likvidera bolaget, upphöra med verksamheten eller inte har något realistiskt alternativ till att göra något av detta.

Revisorns ansvar

Våra mål är att uppnå en rimlig grad av säkerhet om att årsredovisningen och koncernredovisningen som helhet inte innehåller några väsentliga felaktigheter, vare sig dessa beror på oegentligheter eller misstag, och att lämna en revisionsberättelse som innehåller våra uttalanden. Rimlig säkerhet är en hög grad av säkerhet, men är ingen garanti för att en revision som utförs enligt ISA och god revisionssed i Sverige alltid kommer att upptäcka en väsentlig felaktighet om en sådan finns. Felaktigheter kan uppstå på grund av oegentligheter eller misstag och anses vara väsentliga om de enskilt eller tillsammans rimligen kan förväntas påverka de ekonomiska beslut som användare fattar med grund i årsredovisningen och koncernredovisningen.

Som del av en revision enligt ISA använder vi professionellt omdöme och har en professionellt skeptisk inställning under hela revisionen. Dessutom:

- identifierar och bedömer vi riskerna för väsentliga felaktigheter i årsredovisningen och koncernredovisningen, vare sig dessa beror på oegentligheter eller misstag, utformar och utför granskningsåtgärder bland annat utifrån dessa risker och inhämtar revisionsbevis som är tillräckliga och ändamålsenliga för att utgöra en grund för våra uttalanden. Risker för att inte upptäcka en väsentlig felaktighet till följd av oegentligheter är högre än för en väsentlig felaktighet som beror på misstag, eftersom oegentligheter kan innefatta agerande i maskopi, förfalskning, avsiktliga utelämnanden, felaktig information eller åsidosättande av intern kontroll.
- skaffar vi oss en förståelse av den del av bolagets interna kontroll som har betydelse för vår revision för att utforma granskningsåtgärder som är lämpliga med hänsyn till omständigheterna, men inte för att uttala oss om effektiviteten i den interna kontrollen.
- utvärderar vi lämpligheten i de redovisningsprinciper som används och rimligheten i styrelsens uppskattningar i redovisningen och tillhörande upplysningar.
- drar vi en slutsats om lämpligheten i att styrelsen använder antagandet om fortsatt drift vid upprättandet av årsredovisningen och koncernredovisningen. Vi drar också en slutsats, med grund i de inhämtade revisionsbevisen, om det finns någon väsentlig osäkerhetsfaktor som avser sådana händelser eller förhållanden som kan leda till betydande tvivel om bolagets och koncernens förmåga att fortsätta verksamheten. Om vi drar slutsatsen att det finns en väsentlig osäkerhetsfaktor, måste vi i revisionsberättelsen fästa uppmärksamheten på upplysningarna i årsredovisningen och koncernredovisningen om den väsentliga osäkerhetsfaktorn eller, om sådana upplysningar är otillräckliga, modifiera uttalandet om årsredovisningen och koncernredovisningen. Våra slutsatser baseras på de revisionsbevis som inhämtas fram till datumet för revisionsberättelsen. Dock kan framtida händelser eller förhållanden göra att ett bolag och en koncern inte längre kan fortsätta verksamheten.
- utvärderar vi den övergripande presentationen, strukturen och innehåll i årsredovisningen och koncernredovisningen, däribland upplysningarna, och om årsredovisningen och koncernredovisningen återger de underliggande transaktionerna och händelserna på ett sätt som ger en rättvisande bild.
- planerar och utför vi koncernrevisionen för att inhämta tillräckliga och ändamålsenliga revisionsbevis avseende den finansiella informationen för företag eller affärsenheter inom koncernen som grund för att göra ett uttalande avseende koncernredovisningen. Vi ansvarar för styrning, övervakning och genomgång av det revisionsarbete som utförts för koncernrevisionens syfte. Vi är ensamt ansvariga för våra uttalanden.

Vi måste informera styrelsen om bland annat revisionens planerade omfattning och inriktning samt tidpunkten för den. Vi måste också informera om betydelsefulla iakttagelser under revisionen, däribland de eventuella betydande brister i den interna kontrollen som vi identifierat.

Penneo dokumentnyckel: C14G5-6TQWC-KXXJO-QKYLK-06GP0-P6OWE



2026012003613

Rapport om andra krav enligt lagar och andra författningar

Uttalanden

Utöver vår revision av årsredovisningen och koncernredovisningen har vi även utfört en revision av styrelsens förvaltning av Tranemo Workwear AB för räkenskapsåret 2024-07-01 – 2025-06-30 samt av förslaget till dispositioner beträffande bolagets vinst eller förlust.

Vi tillstyrker att bolagsstämman disponerar vinsten enligt förslaget i förvaltningsberättelsen och beviljar styrelsens ledamöter ansvarsfrihet för räkenskapsåret.

Grund för uttalanden

Vi har utfört revisionen enligt god revisions sed i Sverige. Vårt ansvar enligt denna beskrivs närmare i avsnittet Revisorns ansvar. Vi är oberoende i förhållande till moderbolaget och koncernen enligt god revisors sed i Sverige och har i övrigt fullgjort vårt yrkesetiska ansvar enligt dessa krav.

Vi anser att de revisionsbevis vi har inhämtat är tillräckliga och ändamålsenliga som grund för våra uttalanden.

Styrelsens ansvar

Det är styrelsen som har ansvaret för förslaget till dispositioner beträffande bolagets vinst eller förlust. Vid förslag till utdelning innefattar detta bland annat en bedömning av om utdelningen är försvarlig med hänsyn till de krav som bolagets och koncernens verksamhetsart, omfattning och risker ställer på storleken av moderbolagets och koncernens egna kapital, konsolideringsbehov, likviditet och ställning i övrigt.

Styrelsen ansvarar för bolagets organisation och förvaltningen av bolagets angelägenheter. Detta innefattar bland annat att fortlöpande bedöma bolagets och koncernens ekonomiska situation och att tillse att bolagets organisation är utformad så att bokföringen, medelsförvaltningen och bolagets ekonomiska angelägenheter i övrigt kontrolleras på ett betryggande sätt.

Revisorns ansvar

Vårt mål beträffande revisionen av förvaltningen, och därmed vårt uttalande om ansvarsfrihet, är att inhämta revisionsbevis för att med en rimlig grad av säkerhet kunna bedöma om någon styrelseledamot i något väsentligt avseende:

- företagit någon åtgärd eller gjort sig skyldig till någon försummelse som kan föranleda ersättningskyldighet mot bolaget, eller
- på något annat sätt handlat i strid med aktiebolagslagen, årsredovisningslagen eller bolagsordningen.

Vårt mål beträffande revisionen av förslaget till dispositioner av bolagets vinst eller förlust, och därmed vårt uttalande om detta, är att med rimlig grad av säkerhet bedöma om förslaget är förenligt med aktiebolagslagen.

Rimlig säkerhet är en hög grad av säkerhet, men ingen garanti för att en revision som utförs enligt god revisions sed i Sverige alltid kommer att upptäcka åtgärder eller försummelser som kan föranleda ersättningskyldighet mot bolaget, eller att ett förslag till dispositioner av bolagets vinst eller förlust inte är förenligt med aktiebolagslagen.

Som en del av en revision enligt god revisions sed i Sverige använder vi professionellt omdöme och har en professionellt skeptisk inställning under hela revisionen. Granskningen av förvaltningen och förslaget till dispositioner av bolagets vinst eller förlust grundar sig främst på revisioner av räkenskaperna. Vilka tillkommande granskningsåtgärder som utförs baseras på vår professionella bedömning med utgångspunkt i risk och väsentlighet. Det innebär att vi fokuserar granskningen på sådana åtgärder, områden och förhållanden som är väsentliga för verksamheten och där avsteg och överträdelser skulle ha särskild betydelse för bolagets situation. Vi går igenom och prövar fattade beslut, beslutsunderlag, vidtagna åtgärder och andra förhållanden som är relevanta för vårt uttalande om ansvarsfrihet. Som underlag för vårt uttalande om styrelsens förslag till dispositioner beträffande bolagets vinst eller förlust har vi granskat styrelsens motiverade yttrande samt ett urval av underlagen för detta för att kunna bedöma om förslaget är förenligt med aktiebolagslagen.

Borås den dag som framgår av vår elektroniska underskrift
Ernst & Young AB

Peter Emanuelsson
Peter Emanuelsson
Auktoriserad revisor

Penneo dokumentnyckel: C14G5-6TQWC-KXXJO-QKYLK-06GP0-P6OWE

PENNEO

Signaturerna i detta dokument är juridiskt bindande. Dokumentet är signerat genom Penneo™ för säker digital signering. Tecknarnas identitet har lagrats, och visas nedan.

"Med min signatur bekräftar jag innehållet och alla datum i detta dokumentet."

Frans Peter Arne Emanuelsson

(SSN-validerad)

Signing Partner

Serienummer: 14ba4849d5ce2a[...]3788dbc2ae63f

IP: 147.161.xxx.xxx

2025-12-12 13:29:23 UTC



Fotokopians överensstämmelse
med originalet intygas:

Frans Peter Arne Emanuelsson

Detta dokument är undertecknat digitalt via [Penneo.com](https://penneo.com). De signerade uppgifternas integritet är validerad med hjälp av ett beräknat hashvärde för originaldokumentet. Alla kryptografiska bevis är inbäddade i denna PDF, vilket säkerställer både autenticitet och möjlighet till framtida validering.

Detta dokument är försett med ett kvalificerat elektroniskt sigill. För mer information om Penneos kvalificerade betrodda tjänster, se <https://eutl.penneo.com>.

Så här verifierar du dokumentets äkthet:

När du öppnar dokumentet i Adobe Reader kan du se att det är certifierat av **Penneo A/S**. Detta bekräftar att dokumentets innehåll förblir oförändrat sedan tidpunkten för undertecknandet. Bevis för de enskilda undertecknarnas digitala signaturer bifogas dokumentet.

De kryptografiska bevisen kan kontrolleras med hjälp av Penneos validator, <https://penneo.com/validator>, eller andra valideringsverktyg för digitala signaturer.

2026012003614

Penneo dokumentnyckel: C14G5-6TQWC-KXXJO-QKYLK-06GPO-P6OWE