

Styrelsen för

Ragadagosh AB
Org nr 556860-0208

får härmed avge

Årsredovisning

för räkenskapsåret 1 januari – 31 december 2022

Innehåll:	sida
Förvaltningsberättelse	1-2
Resultaträkning	3
Balansräkning	4
Tilläggsupplysningar	5-6
Underskrifter	6

Fastställelseintyg

Undertecknad styrelseledamot i Ragadagosh AB intygar härmed, dels att denna kopia av årsredovisningen överensstämmer med originalet, dels att resultat- och balansräkningen fastställts på ordinarie årsstämma den 22 juni 2023.
Årsstämman beslöt att godkänna styrelsens förslag till resultatdisposition.

Tullinge, 2023-06-22



Gerhard Kunosson
Styrelseledamot

Förvaltningsberättelse

I den här årsredovisningen anges belopp i SEK om inget annat särskilt anges.

Allmänt om verksamheten

Ragadagosh AB startade sin verksamhet år 2011 och företaget skall bedriva musik- och inspelningsstudio med möjlighet till utbildningar samt konsultverksamhet inom musikområdet och andra närliggande områden inom administration och företagsledning. Inspelningsstudion öppnade vintern 2018/2019

Ägarförhållande

Bolaget ägs till 100 % av Gerhard Kunosson, 650918-8519.

Väsentliga händelser under och efter räkenskapsåret

Teamet i studion har utökats. Under 2022 har två frilansande producenter och ljudtekniker flyttat in sin verksamhet. Något vi hoppas skall ge resultat under 2023 när de långtgående effekterna av Covid-19 pandemin bör avta.

Översikt

	2022-12-31	2021-12-31	2020-12-31	2019-12-31	2018-12-31
Nettoomsättning	250 148	403 994	361 027	89 252	6 759
Bruttoresultat	250 148	382 394	358 528	87 752	6 759
Rörelseresultat	-474 985	-237 491	-200 356	-360 855	-190 789
Resultat efter finansiella poster	-474 996	-237 534	-200 356	-360 855	-117 893
Rörelsemarginal	-	-	-	-	-
Avkastning på totalt kapital	-10%	-5%	-4%	-7%	-2%
Avkastning på eget kapital	0%	0%	0%	0%	-104%
Balansomslutning	4 609 075	5 013 826	5 001 388	5 018 816	5 263 096
Kassalikviditet	6%	29%	66%	341%	0%
Soliditet	-25%	-10%	-9%	-5%	2%
Medelantalet anställda	0	0	0	0	0

Förändringar i eget kapital

	Aktiekapital	Ej registrerat aktiekapital	Uppskriv- ningsfond	Reserv- fond	Överkurs- fond	Balanserat resultat	Årets resultat
Belopp vid årets ingång	50 000	0	0	0	0	-497 748	-237 534
Fondemission	0	0	0	0	0	0	0
Nyemission	0	0	0	0	0	0	0
Avskrivning, nedskrivning eller avyttring av uppskriven tillgång	0	0	0	0	0	0	0
Förändring av reservfond	0	0	0	0	0	0	0
Villkorat aktieägartillskott	0	0	0	0	0	0	0
Utdelning	0	0	0	0	0	0	0
Balanseras i ny räkning	0	0	0	0	0	-237 534	237 534
Årets resultat		0	0	0	0	0	-474 996
Belopp vid årets utgång	50 000	0	0	0	0	-735 282	-474 996

Resultatdisposition

Medel att disponera

Balanserat resultat	-735 282
Årets resultat	-474 996
Summa	-1 210 278


Förslag till disposition

Balanseras i ny räkning	-1 210 278
Summa	-1 210 278

Kommentar till dispositioner


Dispositionerna har gjorts med beaktande av bolagets framtida konsolideringsbehov för att kunna genomföra nödvändiga investeringar och för att klara framtida betalningar och åtaganden.

Redovisningen för räkenskapsårs planenliga avskrivningar har enligt tidigare års beräkningar visat att medel att disponera nu är negativt. Styrelsen gör bedömningen att det finns betydande dolda övervärden, bland annat i byggnaden och inventarier som balanserar detta.



Resultaträkning

		2022-01-01	2021-01-01
	Not	2022-12-31	2021-12-31
<i>Rörelseintäkter, lagerförändringar m.m.</i>			
Nettoomsättning		250 148	403 994
Övriga rörelseintäkter		0	0
<i>Summa rörelseintäkter, lagerförändringar m.m.</i>		<i>250 148</i>	<i>403 994</i>
<i>Rörelsekostnader</i>			
Råvaror och förnödenheter		0	-21 600
Övriga externa kostnader		-299 366	-226 364
Av- och nedskr. av mat. och imm. anläggningstillgångar	4	-425 767	-393 521
<i>Summa rörelsekostnader</i>		<i>-725 133</i>	<i>-641 485</i>
RÖRELSERESULTAT		-474 985	-237 491
<i>Finansiella poster</i>			
Räntekostnader och liknande resultatposter		-11	-43
<i>Summa finansiella poster</i>		<i>-11</i>	<i>-43</i>
RESULTAT EFTER FINANSIELLA POSTER		-474 996	-237 534
RESULTAT FÖRE SKATT		-474 996	-237 534
Skatt på årets resultat		0	0
ÅRETS RESULTAT		-474 996	-237 534



Balansräkning

	Not	2022-12-31	2021-12-31
TILLGÅNGAR			
Anläggningstillgångar			
<i>Materiella anläggningstillgångar</i>			
Byggnader och mark	3	2 821 791	2 883 245
Inventarier och installationer	4	1 722 594	1 997 131
<i>Summa materiella anläggningstillgångar</i>		4 544 385	4 880 376
Summa anläggningstillgångar		4 544 385	4 880 376
Omsättningstillgångar			
<i>Kortfristiga fordringar</i>			
Kundfordringar		25 375	14 500
Övriga fordringar		301	7 597
Förutbetalda kostnader och upplupna intäkter		6 997	9 438
<i>Summa kortfristiga fordringar</i>		32 673	31 535
<i>Kassa och bank</i>			
Kassa och bank		32 017	101 915
<i>Summa kassa och bank</i>		32 017	101 915
Summa omsättningstillgångar		64 690	133 450
SUMMA TILLGÅNGAR		4 609 075	5 013 826
<i>Bundet eget kapital</i>			
Aktiekapital (1000 A-aktier)		50 000	50 000
<i>Summa bundet eget kapital</i>		50 000	50 000
<i>Fritt eget kapital</i>			
Balanserat resultat		-735 283	-497 748
Årets resultat		-474 996	-237 534
<i>Summa fritt eget kapital</i>		-1 210 279	-735 282
Summa eget kapital		-1 160 279	-685 282
Långfristiga skulder			
Övriga skulder		5 245 000	5 245 000
Summa långfristiga skulder		5 245 000	5 245 000
Kortfristiga skulder			
Leverantörsskulder		16 288	20 439
Övriga skulder		508 066	433 669
Summa kortfristiga skulder		524 354	454 108
SUMMA EGET KAPITAL OCH SKULDER		4 609 075	5 013 826



Tilläggsupplysningar

Redovisningsprinciper

Årsredovisningen är upprättad i enlighet med årsredovisningslagen och BFNAR 2016:10 Årsredovisning i mindre aktiebolag.

Avvikelser från grundläggande principer, allmänna råd eller rekommendationer

Det förekommer inga avvikelser från grundläggande principer, allmänna råd eller rekommendationer.

Intäktsredovisning

Intäkter har redovisats till det verkliga värdet av vad som erhållits eller vad som kommer att erhållas när inkomsten kan mätas på ett tillförlitligt sätt och när det är sannolikt att de ekonomiska fördelarna förknippade med försäljningen kommer att tillfalla bolaget.

Materiella anläggningstillgångar

Materiella anläggningstillgångar är tillgångar med anskaffningsvärde överstigande ett halv prisbasbelopp och värderas till anskaffningsvärde med avdrag för ackumulerade nedskrivningar och ackumulerade avskrivningar. Materiella anläggningstillgångar skrivs av linjärt över deras ekonomiska livslängd med tillämpning av följande avskrivningsprinciper.

	År
Byggnader och mark	50
Inventarier och installationer	3 - 10

Not 1. Medelantalet anställda

	2022-01-01	2021-01-01
	2022-12-31	2021-12-31
Medelantalet anställda män	0	0
Medelantalet anställda kvinnor	0	0
Summa medelantalet anställda	0	0

Not 2 Väsentliga händelser efter räkenskapsårets utgång

230601 arrangerades för andra gången årets Open house. Under kvällen kom flera nya musiker och producenter som tidigare inte varit i studion och fler tänkbara samarbeten diskuterades.


Not 3 Byggnad och mark

	2022-01-01	2021-01-01
	2022-12-31	2021-12-31
<i>Ingående anskaffningsvärden</i>	3 072 730	3 072 730
Inköp	0	0
Försäljningar/utrangeringar	0	0
<i>Utgående anskaffningsvärden</i>	3 072 730	3 072 730
<i>Ingående avskrivningar</i>	-189 485	-128 031
Återförda avskrivningar på försäljningar resp. utrangeringar	0	0
Årets avskrivningar	-61 454	-61 455
<i>Utgående avskrivningar</i>	250 939	189 485
Redovisat värde	2 821 791	2 883 245

Not 4 Inventarier, verktyg och installationer

	2022-01-01	2021-01-01
	2022-12-31	2021-12-31
<i>Ingående anskaffningsvärden</i>	3 558 480	3 151 392
Inköp	89 776	407 088
Försäljningar/utrangeringar	0	0
<i>Utgående anskaffningsvärden</i>	3 648 256	3 558 480
<i>Ingående avskrivningar</i>	-1 561 349	-1 229 282
Återförda avskrivningar på försäljningar resp. utrangeringar	0	0
Årets avskrivningar	-364 313	-332 067
<i>Utgående avskrivningar</i>	-1 925 662	-1 561 349
Redovisat värde	1 722 594	1 997 131

Tullinge 2023-06-21



Gerhard Kunosson
Styrelseledamot