

Arsredovisning för
Svenskt Konstgräs Padel AB
559293-2874

Räkenskapsåret
2023-01-01 - 2023-12-31

Innehållsförteckning:	Sida
Förvaltningsberättelse	1
Resultaträkning	2
Balansräkning	3-4
Noter	5
Underskrifter	5


Fastställelseintyg

Undertecknad styrelseledamot i Svenskt Konstgräs Padel AB intygar härmed dels att denna kopia av årsredovisningen överensstämmer med originalet, dels att resultat- och balansräkningen fastställts på årsstämma 2024-06-28. Stämman beslutade också att godkänna styrelsens förslag till resultatdisposition.

Borås 2024-06-28



Mikael Hedén



Förvaltningsberättelse

Styrelsen för Svenskt Konstgräs Padel AB, 559293-2874, får härmed avge årsredovisning för räkenskapsåret 2023.

Årsredovisningen är upprättad i svenska kronor, SEK. Om inte annat särskilt anges, redovisas alla belopp i hela kronor (kr).

Verksamheten

Allmänt om verksamheten

Bolaget har sitt säte i Borås och bedriver försäljning och installation av padelbanor för både stora som mindre kunder, företag eller privatpersoner.

Bolaget utvecklade som huvudsaklig inriktning under sitt första verksamhetsår 2021, en affarsmodell som omfattar en avancerad logistik kring inköp och försäljning samt installation av padelbanor med därtill hörande tillbehör.

Väsentliga händelser under räkenskapsåret

Flerårsöversikt

	2023	2022	2020/2021 (13 mån)	Belopp i Tkr
Nettoomsättning	106	689	16 613	
Resultat efter finansiella poster	0	22	-294	
Soliditet, %	6	6	1	



Förändringar i eget kapital

	Aktie- kapital	Balanserat resultat	Årets resultat	Totalt
Vid årets början	50 000	-3 870	18 351	64 481
Disposition enl årsstämmobeslut				
Balanseras i ny räkning		18 351	-18 351	
Årets resultat			97	97
Vid årets slut	50 000	14 481	97	64 578

Resultatdisposition

	Belopp i kr
Styrelsen föreslår att fritt eget kapital, kronor 14 578, disponeras enligt följande:	
Balanserat resultat	14 481
Årets resultat	97
Totalt	14 578
Disponeras för	
Balanseras i ny räkning	14 578
Summa	14 578

Bolagets resultat och ställning framgår av efterföljande resultat- och balansräkningar med noter.

Resultaträkning

Belopp i kr	Not	2023-01-01- 2023-12-31	2022-01-01- 2022-12-31
Rörelseintäkter, lagerförändring m.m.			
Nettoomsättning		105 759	689 412
Förändringar av lager av produkter i arbete, färdiga varor och pågående arbete för annans räkning		6 552	-2 629
Övriga rörelseintäkter		-	1 223
Summa rörelseintäkter, lagerförändring m.m.		112 311	688 006
Rörelsekostnader			
Handelsvaror		-	-296 348
Övriga externa kostnader		-32 422	-287 025
Övriga rörelsekostnader		-	-3 247
Summa rörelsekostnader		-32 422	-586 620
Rörelseresultat		79 889	101 386
Finansiella poster			
Övriga ränteintäkter och liknande resultatposter		1	-
Räntekostnader och liknande resultatposter		-79 793	-79 280
Summa finansiella poster		-79 792	-79 280
Resultat efter finansiella poster		97	22 106
Bokslutsdispositioner			
Resultat före skatt		97	22 106
Skatter			
Skatt på årets resultat		-	-3 755
Årets resultat		97	18 351



2024091901907

PAA
WAA

Balansräkning

Belopp i kr	Not	2023-12-31	2022-12-31
TILLGÅNGAR			
Omsättningstillgångar			
<i>Varulager m.m.</i>			
Färdiga varor och handelsvaror		431 500	424 947
Summa varulager		431 500	424 947
<i>Kortfristiga fordringar</i>			
Kundfordringar		135 230	192 581
Fordringar hos koncernföretag		552 358	520 254
Övriga fordringar		-	27 666
Förutbetalda kostnader och upplupna intäkter		11 124	14 125
Summa kortfristiga fordringar		698 712	754 626
Summa omsättningstillgångar		1 130 212	1 179 573
SUMMA TILLGÅNGAR		1 130 212	1 179 573

2024091901908

Balansräkning

<i>Belopp i kr</i>	<i>Not</i>	<i>2023-12-31</i>	<i>2022-12-31</i>
EGET KAPITAL OCH SKULDER			
<i>Eget kapital</i>			
<i>Bundet eget kapital</i>			
Aktiekapital		50 000	50 000
Summa bundet eget kapital		50 000	50 000
<i>Fritt eget kapital</i>			
Balanserat resultat		14 481	-3 870
Årets resultat		97	18 351
Summa fritt eget kapital		14 578	14 481
Summa eget kapital		64 578	64 481
<i>Långfristiga skulder</i>			
Checkräkningskredit	2	969 280	969 927
Summa långfristiga skulder		969 280	969 927
<i>Kortfristiga skulder</i>			
Leverantörsskulder		13 905	57 741
Skulder till koncernföretag		-	60 470
Skatteskulder		3 755	3 755
Övriga skulder		41 322	-
Upplupna kostnader och förutbetalda intäkter		37 372	23 199
Summa kortfristiga skulder		96 354	145 165
SUMMA EGET KAPITAL OCH SKULDER		1 130 212	1 179 573

2024091901909

RAA
WMA

Noter

Belopp i kr om inget annat anges.

Not 1 Redovisningsprinciper

Årsredovisningen har upprättats i enlighet med Årsredovisningslagen och Bokföringsnämndens allmänna råd BFAR 2016:10 Årsredovisning i mindre företag.

Definition av nyckeltal

Nettoomsättning

Rörelsens huvudintäkter, fakturerade kostnader, sidointäkter samt intäktskorrigeringar.

Resultat efter finansiella poster

Resultat efter finansiella intäkter och kostnader, men före skatter.

Soliditet (%)

Justerat eget kapital (eget kapital och obeskattade reserver med avdrag för uppskjuten skatt) i procent av balansomslutning.

Not 2 Checkräkningskredit

	2023-12-31	2022-12-31
Beviljat belopp på checkräkningskredit uppgår till	1 000 000	1 000 000
Utnyttjad kredit uppgår till	969 280	969 927

Not 3 Ställda säkerheter

Ställda säkerheter


	2023-12-31	2022-12-31
Företagsinteckning	4 000 000	4 000 000
	4 000 000	4 000 000

Underskrifter

Borås 2024-06-28



Mikael Hedén
Styrelseordförande



Mikael Pettersson



Rasmus Hedén

