

Styrelsen och verkställande direktören för

# Ljungby Energi AB

Org nr 556192-4332

Säte Ljungby kommun

har härmed upprättat

## Årsredovisning och koncernredovisning

för räkenskapsåret 2024-01-01 - 2024-12-31

| Innehållsförteckning:            | Sida |
|----------------------------------|------|
| Förvaltningsberättelse           | 1    |
| Resultaträkning - koncern        | 7    |
| Balansräkning - koncern          | 8    |
| Kassaflödesanalys - koncern      | 10   |
| Resultaträkning - moderföretag   | 11   |
| Balansräkning - moderföretag     | 12   |
| Kassaflödesanalys - moderföretag | 14   |
| Noter                            | 15   |
| Underskrifter                    | 29   |

Undertecknad verkställande direktör i Ljungby Energi AB intygar härmed, dels att denna kopia av årsredovisningen överensstämmer med originalet, dels att resultaträkningen och balansräkningen, samt koncernbalansräkning och koncernresultaträkning, fastställts på årsstämma den 2025-05-20. Årsstämman beslöt att godkänna styrelsens förslag till vinstdisposition i bolaget.

Ljungby 2025-05-20



Bo Schönbeck

## Förvaltningsberättelse

Styrelsen och verkställande direktören för Ljungby Energi AB, orgnr 556192-4332, med säte i Ljungby kommun upprättar härmed följande berättelse för bolagets verksamhet under 2024.

### Allmänt om verksamheten Ägarförhållanden

Ljungby Energi AB är ett helägt dotterbolag till Ljungby Holding AB, organisationsnummer 556613-9720. Ljungby Holding AB ägs till 100% av Ljungby kommun.

Båda bolagen har sitt säte i Ljungby kommun.

### Verksamhetsinriktning

Bolaget skall köpa, producera och sälja energi samt tillhandahålla överföringstjänster gällande information i elektronisk form inom Ljungby kommun och till/från angränsande kommuner. Bolagets ändamål är att enligt god teknisk praxis och med optimalt resursutnyttjande svara för energiförsörjning och elektronisk informationsöverföring inom delar av Ljungby kommun. Bolaget skall även verka för en gynnsam utveckling av vätgas i kommunen samt bidra till Ljungby kommuns klimat- och energimål, vilket bland annat innefattar kraftigt reducerade utsläpp av växthusgaser och en ökad produktion av förnybar energi.

Energikoncernen är uppdelad i moderbolaget Ljungby Energi AB och dotterbolagen Ljungby Energinät AB och Ljungby Energi Service AB. Det kommunala ändamålet med nätbolagets verksamhet är att bedriva distribution av el- och fjärrvärme samt överföring av information i elektronisk form inom Ljungby kommun, eller om bättre ändamålsenlighet därmed uppnås, i geografisk närhet av Ljungby kommun.

### Måluppfyllelse

#### Uthålligt låga priser

Vid en jämförelse med övriga energibolag i riket visar det sig att bolaget hamnar på prispallen med en tredjeplats avseende lägst fjärrvärmepris. Även elnätsavgifterna behåller sin höga ranking med en sjundeplacering. Bolaget gör bedömningen att målet uppfylls.

#### Hög tillgänglighet

Genom åren har bolaget satsat på att gräva ner så mycket som möjligt av elnätet för att skydda infrastrukturen mot väder och vind. Endast en mycket liten del består av s.k. luftledning, vilket gör att tillgängligheten är väldigt hög. De driftavbrott som varit under 2024 har varit av de kortare slagen med ett antal minuters strömbrott och i huvudsak har dessa avbrott kunnat härledas till överliggande nät. Något större avbrott på fjärrvärmenätet har inte noterats under 2024.

#### God lönsamhet

Året som gått har varit ett besvärligt år för hela energibranschen och utifrån rådande förutsättningar så gör ändå bolaget bedömningen att lönsamheten varit förhållandevis god. Minskat inflöde av avfall till förbränning och kraftigt höjda priser på biobränsle samt lägre elpris på Nordpool än förväntat, är de huvudsakliga orsakerna till att lönsamheten minskat under 2024. Att tillhandahålla uthålligt låga priser och samtidigt upprätthålla en god lönsamheten innebär en viss balansgång, vilket visade sig tydligt under 2024. Prisjusteringar, som gjordes vid årets början, var inte tillräckliga för att kompensera för bolagets kostnader.

#### Miljövänliga energilösningar

Avfall som tidigare hamnade på olika deponier runt om i regionen omvandlas i stället vid Ljungsjöverket till elektrisk kraft och fjärrvärme, vilket bidrar till en minskad klimatpåverkan. Bolagets

avfallsförbränningsanläggning bidrar till en minskad risk för urlakning vid deponierna samt en minskad risk för deponibränder eftersom avfallet (bränslet) istället förbränns under kontrollerade former med modern reningsteknik vid Ljungsjöverket. En annan viktig miljöaspekt är att den metangasbildning (kraftig växthusgas) som tidigare uppstod vid deponierna minskar eller rent av upphör.

Utöver avfall används biobränsle, returträ, träpellets och olja i bolagets bränsemix där eldningsoljan endast utgör ca 1%. Under 2024 uppgick det totala utsläppet av fossil koldioxid till ca 24 000 ton, vilket gör att Ljungsjöverket klassas som en anläggning med låga utsläpp.

#### Nöjda kunder

Under 2024 genomfördes en Nöjd kundundersökning av utomstående aktör och där resultatet visade sig vara väldigt positivt. Undersökningen visar en stark kundlojalitet där över 88% av de tillfrågade uppger att de varit kunder hos bolaget i fem år eller mer. Dessa kunder betonar förtroendet för en lokal kommunalägd aktör att förlita sig på, vilket indikerar en stark relation.

#### Ekonomi

Ägarens krav på 40% soliditet uppfylls men kravet på 10% avkastning på justerat eget kapital uppfylls dock ej, vilket kan kopplas till extremt förhöjda bränslepriser och minskade intäkter för avfallet samt oförutsedda stopp i anläggningarna mm.

#### Styrning och kontroll

De styrande och kontrollerande funktionerna som råder i bolaget är förutom upprättad budget även affärsplan och den interna kontrollen. Budgeten antas i december varje år och uppföljningen sker därefter varje tertial i styrelsen.

VD lämnar årligen en rapport avseende den interna kontrollen i bolagskoncernens verksamhet. Internkontrollplanen är ett resultat av genomförd risk- och sårbarhetsanalys med avseende på verksamhet, hälsa samt den yttre miljön. Internkontrollen omfattar också rapportering avseende bolagets aktiva åtgärder i enlighet med diskrimineringslagen 3 kap 11§.

Övriga kontrollmoment som stäms av är lönehantering, kundfakturering, leverantörbetalningar och attestrutiner. Översyn av arbetsordningar, instruktioner och attestinstruktioner sker varje år vid april månads styrelsemöte.

### Utveckling av företagets verksamhet, resultat och ställning

#### Koncern

|                              |     | 2024  | 2023  | 2022  | 2021  | 2020  |
|------------------------------|-----|-------|-------|-------|-------|-------|
| Nettoomsättning              | Mkr | 285,5 | 287,5 | 298,0 | 252,0 | 200,2 |
| Resultat efter finansnetto   | Mkr | 23,6  | 30,1  | 50,0  | 37,0  | 26,4  |
| Balansomslutning             | Mkr | 712,7 | 650,1 | 639,6 | 601,8 | 528,3 |
| Justerat eget kapital        | Mkr | 363,3 | 369,4 | 358,0 | 328,4 | 303,7 |
| Avkastning på eget kapital   | %   | 6,4   | 8,3   | 14,0  | 11,3  | 8,7   |
| Avkastning på totalt kapital | %   | 3,6   | 4,7   | 7,8   | 6,1   | 5,2   |
| Soliditet                    | %   | 51,0  | 56,8  | 56,0  | 54,6  | 57,5  |

#### Moderföretag

|                              |     | 2024  | 2023  | 2022  | 2021  | 2020  |
|------------------------------|-----|-------|-------|-------|-------|-------|
| Nettoomsättning              | Mkr | 225,4 | 229,6 | 248,8 | 204,8 | 154,3 |
| Resultat efter finansnetto   | Mkr | -1,6  | 4,9   | 31,9  | 12,8  | 3,1   |
| Balansomslutning             | Mkr | 388,0 | 331,8 | 320,6 | 312,0 | 257,9 |
| Justerat eget kapital        | Mkr | 117,2 | 124,3 | 124,1 | 116,8 | 113,4 |
| Avkastning på eget kapital   | %   | -1,3  | 4,0   | 25,7  | 11,0  | 2,7   |
| Avkastning på totalt kapital | %   | 0,5   | 1,5   | 10,0  | 4,1   | 1,6   |
| Soliditet                    | %   | 30,2  | 37,4  | 38,7  | 37,4  | 44,0  |

För definitioner av nyckeltal, se not 30

## Väsentliga händelser under räkenskapsåret

### Koncern

Ett nytt dotterbolag, Ljungby Energi Service AB, implementerades 2024-01-01 och all personal och gemensamma tillgångar flyttades över i det nya bolaget. Bildandet av bolaget är en konsekvens av Europeiska Unionens nya bestämmelser, som säger att ett elnätsföretag inte längre får bedriva någon annan verksamhet än just nätverksamhet. Nätföretaget får inte ha kostnader för personal och tillgångar som inte kan kopplas direkt till nätverksamheten.

I takt med att belastningen på fjärrvärmenätet växer så har ett antal s.k. flaskhalsar noterats i fjärrvärmenätet och den östra delen av tätorten har varit tämligen ansträngd när kvicksilvret gått ner under - 5°C. Därav genomförde bolaget en utbyggnad av fjärrvärmenätet av s.k. teknisk karaktär genom att förlägga en ringledning för att försörja de östra delarna. Åtgärden förbättrade tryckförhållandena i hela fjärrvärmenätet och bolagets planer på en ny panna kan nu skjutas på framtiden.

Bolaget har valt att dra sig ur projekt Vätgas Ljungby, vilket startades upp för ett antal år sedan. Bolagets del i projektet bestod i att uppföra två vindkraftverk för att försörja vätgasfabriken med s.k. grön el men den slutgiltiga offerten från vindkraftsleverantören visade på dålig lönsamhet och därför valde bolaget att kliva av projektet. En extern aktör har dock visat intresse eftersom både bygglov och miljö tillstånd för de båda vindkraftverken är klara, vilket annars är en process som kan ta upp till tio år att få till stånd.

Kunder till affärsområde elhandel fortsätter att öka och jämfört med föregående år har försäljningsvolymen ökat med ca 11% och antalet kunder har ökat från ca 4 000 till ca 4 500.

Utbyggnaden av fibernätet har fortsatt under året och ca 350 nya kunder har anslutits till nätet. Eftersom större delen av kommunen nu täcks med fibernät så är det stort fokus på de lite mer svårtillgängliga områdena och tre olika bidragsprojekt har genomförts under året. Vidare har bolaget fått ytterligare två projekt beviljade för bidrag och det är Byholma och Boarp/Ivla. Dessa båda projekt skall stå klara inom den närmaste treårsperioden.

### Moderföretag

Elprisutvecklingen på Nordpool har varit positivt ur ett kundperspektiv eftersom genomsnittspriset för 2024 minskat jämfört med föregående år. Bolagets förmåga att producera elektrisk kraft under året har varit något begränsat eftersom en utav turbinerna varit under revision i januari och delar av februari dvs under den tidsperiod då bolagets intjäningsförmåga varit som störst. Normal elproduktion, exklusive egenförbrukning, uppgår till ca 14,5 GWh men under 2024 landade produktionen på endast 12 GWh, vilket påverkar bolagets räkenskaper negativt.

Byggnationen av den nya turbinhallen har pågått under större delen av året och byggnaden skall stå klar enligt tidsplanen den 31 mars 2025. Installation av turbin och generator samt övrig processutrustning påbörjas efter överlämnandet av turbinhallen till bolaget. Uppstart av den nya utrustningen är planerad till november månad 2025 och den beräknade totala elproduktionen förväntas öka från 22 GWh till ca 35 GWh på årsbasis. Investeringen är bolagets bidrag till att öka den planerbara kapaciteten i södra Sverige.

Ett annat projekt som drog igång i slutet av 2024 var byggnationen av bolagets solcellspark invid det nya industriområdet Ekalund. Parken beräknas stå klar för produktion i juni månad 2025 och den beräknade årsproduktionen uppgår till ca 2 GWh.

Under året noterades en ökad konkurrens om avfallet på marknaden. Vid kommunala upphandlingar kunde noteras dumpning av mottagningsavgifterna, vilket skapade oro i branschen. Bolagets största avfallsleverantör genomförde sin upphandling under denna tidsperiod och bolaget lyckades behålla dessa volymerna, dock till ett något reducerat pris på förbränningskapaciteten. En viss prispress tillsammans med ett högre värmevärde gör att intäkterna påverkas negativt, vilket är en del av förklaringen till att avkastningskravet på 10% av justerat eget kapital ej uppnås för 2024.

Förbränningsvolymen har reducerats med ca 24% jämfört med den volym som förbrändes under toppnoteringen 2017, vilket tyder på att värmeverdets i bränslet har ökat tämligen markant i samband med att matavfallet sorterats ut mer effektivt de senaste åren.

2024 var ett förhållandevis varmt år och antalet graddagar motsvarade 93% av ett normalår. Den totala fjärrvärmeförsäljningen var likvärdig med föregående år, även om antalet graddagar indikerar på varmare väder, och den enkla förklaringen är att kundunderlaget ökat kraftigt i samband med att elpriset skenade 2022. Den totala mängden förbrukad olja ökade från 149 m<sup>3</sup> 2023 till 311 m<sup>3</sup> 2024, vilket till stor del beror på oförutsedda stopp på fastbränslepannorna i januari och februari samt att januari månad var kallare än normalt.

Elproduktionen vid vattenkraftstationen har under året varit förhållandevis god jämfört med tidigare år. Produktionen uppgick till 8,4 GWh, vilket är över den genomsnittliga produktionen de senaste tio åren.

Kostnaden för utsläppsrätter utgör en tämligen stor post för bolaget. Under 2024 gjordes inköp av 21 000 utsläppsrätter vid sju olika tillfällen till ett genomsnittligt pris på ca 60 euro/st. Inköpen täcker 2024 års behov samt delar av 2025. Mot slutet av året började prisnivån på spotmarknaden att stiga och efter årsskiftet 2024/2025 pendlar prisnivån runt 80 euro/st.

### Viktiga förhållanden

Stora delar av koncernen kännetecknas av anläggningstung verksamhet. Stora resurser budgeteras varje år för det förebyggande underhållet i syfte att minimera risken för skador och stillestånd på anläggningarna. Längre avbrott/stillestånd kan äventyra koncernens strävan att nå de ekonomiska målen. Verksamheten är behäftad med ett antal risker varav de viktigaste är sammanfattade nedan:

- Avbrott eller oförutsedda haverier
- Extrema väderförhållanden och klimatförändringar
- Regleringar och politiska beslut, ny lagstiftning
- Kraftiga prisförändringar av energiråvaror
- Förändringar av miljöavgifter och energiskatter

Under 2024 har ett par av ovanstående risker inträffat, vilket påverkar räkenskaperna negativt.

### Hållbarhetsupplysningar

Bolagets avfallsförbränningsanläggning, tillsammans med övriga anläggningar i Sverige, har reducerat deponeringen av hushållsavfall till nära på noll procent. Sverige är ett av få länder i världen som lyckats ta steget från deponering till materialåtervinning och energiåtervinning, vilket reducerat utsläppen av växthusgaser till atmosfären.

Bolagets samlade kapacitet, baserat på fastbränsle, uppgår till 52 MW och kapaciteten täcker belastningen på fjärrvärmenätet de allra flesta timmarna på året.

Bolaget strävar kontinuerligt efter att förbättra sin verksamhet och under 2024 har utredningar gjorts kring möjligheten att ersätta dricksvatten i processen vid kraftvärmeverket med åvatten från Laganån. Samråd med Länsstyrelsen har genomförts och kompletterande handlingar har skickats in. Nästa steg i processen är att tillståndshandlingar skall lämnas in till myndigheten. Bolaget ser stora möjligheter att spara dricksvatten och att förbrukningen av dricksvatten i processen kommer att reduceras väsentligt.

### Icke-finansiella upplysningar

För att kunna rekrytera och behålla kompetent personal har bolagskoncernen som mål att vara en attraktiv arbetsgivare med bra anställningsvillkor för personalen. De anställda skall känna att de har intressanta arbetsuppgifter och att de har möjlighet att utvecklas och anta nya utmaningar inom organisationen. Intern rörlighet uppmuntras för medarbetare och chefer som är beredda att utveckla sin kompetens.

Bolaget strävar hela tiden efter att skapa goda arbetsvillkor och motverka negativa arbetsförhållanden för de anställda med fokus på säkerhet, hälsa och trivsel i största allmänhet. Medarbetare som trivs och tycker om sitt jobb gör en bättre arbetsinsats.

Samverkan mellan arbetsgivare och arbetstagare avseende aktiva åtgärder i enlighet med diskrimineringslagen har genomförts under året. Handlingar såsom policy mot kränkande särbehandling, dokumentation över aktiva åtgärder, handlingsplan för jämställda löner samt lönekartläggning har diskuterats och analyserats.

### **Förväntad framtida utveckling samt väsentliga risker och osäkerhetsfaktorer**

Investeringen i den nya turbinen förväntas generera ökade intäkter eftersom kapaciteten utökas tämligen markant jämfört med befintliga maskiner. Förväntad framtida elproduktion uppgår till ca 35 GWh, vilket kan jämföras med dagens ca 22 GWh. Avsaknaden av stabil och planerbar kraftproduktion i södra Sverige har medfört högre elpriser i elområde 4, vilket bidrar till en förhållandevis kort återbetalningstid för bolagets investering. Risken för utebliven elproduktion minskar dessutom eftersom bolagets anläggning får betydligt bättre redundans med tre turbiner och tre kondensorer.

Rysslands invasionskrig mot Ukraina har medfört att de materialströmmar (biobränsle) som tidigare gick från Ryssland och Ukraina till Europa nu helt har upphört. Delar av dessa materialströmmar går nu från Sverige med kraftigt ökande priser som följd. Bolaget gör dock bedömningen att priset på biobränsle och returträ kommer att minska i det korta perspektivet eftersom innevarande vinter varit tämligen mild, vilket minskat efterfrågan på bränsle. I det längre perspektivet är prisutvecklingen dock mer osäker.

En annan utveckling som bolaget noterat under året är att efterfrågan på grön fjärrvärme ökar från industrin dvs fjärrvärme som producerats med helt förnybara bränslen. Om efterfrågan ökar kan bolaget bli nödgade att byta ut returträ och ersätta denna del med skogsflis, vilket kan leda till ökade kostnader för bränslet men också till nya affärer för bolaget eftersom nya produkter kan utvecklas och säljas till kunderna.

I bolagets strävan att finna nya affärer och nya affärsmöjligheter startades ett projekt upp för att utreda möjligheterna att uppföra en biogasanläggning på orten. Upplägget var ett samarbetsprojekt med traktens bönder men under projektets gång kunde bolaget konstatera att uppförandet av en biogasanläggning var behäftat med stora osäkerhetsfaktorer och därför stoppades vidare utredning.

### **Tillstånds- eller anmälningspliktig verksamhet enligt miljöbalken**

#### **Moderföretag**

Bolagets verksamhet vid Ljungsjöverket är tillståndspliktig enligt miljöbalken. I Länsstyrelsens beslut från 2004-10-20 tillåts en förbränning av högst 60 000 ton avfall per år. Under 2024 förbrändes 45 415 ton avfall. Kontrollarbete och årlig miljöbesiktning sker med stöd av miljöbalken.

De huvudsakliga emissionerna från Ljungsjöverket är utsläpp till luft och i bolagets miljötillstånd regleras utsläpp av stoft, totalt organiskt kol, väteklorid, svaveldioxid, kväveoxider, kolmonoxid och ammoniak genom satta gränsvärde. Dessa emissioner mäts kontinuerligt när avfallsförbränningen är i drift. Gränsvärde finns även för dioxiner, kvicksilver och kadmium, vilka kontrolleras genom stickprovsmätningar. Verksamheten kan även ge upphov till buller och lukt.

Utsläppet av fossil CO2 landade på 24 210 ton. Det fossila utsläppet av CO2 är i huvudsak kopplat till avfallsförbränning men en liten del är relaterad till eldningsolja och returträ. Bolaget räknar framöver med att de årliga utsläppen av fossil CO2 kommer att ligga under 25 000 ton, såvida inte något oförutsett inträffar.

Av bolagets omsättning utgör 65,4% (63,9%) den tillståndspliktiga verksamheten. För koncernen är motsvarande uppgift 51,6% (51,1%).

## Eget kapital

| <i>Koncern</i>                 | <i>Aktie-<br/>kapital</i> | <i>Reserver</i> | <i>Balanserat<br/>resultat</i> |
|--------------------------------|---------------------------|-----------------|--------------------------------|
| Ingående balans 2023-01-01     | 10 000                    | 2 400           | 345 606                        |
| Årets resultat                 |                           |                 | 11 426                         |
| <b>Eget kapital 2023-12-31</b> | <b>10 000</b>             | <b>2 400</b>    | <b>357 032</b>                 |
| Ingående balans 2024-01-01     | 10 000                    | 2 400           | 357 032                        |
| <i>Utdelning</i>               |                           |                 | -10 000                        |
| <i>Årets resultat</i>          |                           |                 | 3 823                          |
| <b>Eget kapital 2024-12-31</b> | <b>10 000</b>             | <b>2 400</b>    | <b>350 855</b>                 |

| <i>Moderföretag</i>            | <i>Aktiekapital</i> | <i>Reserv-<br/>fond</i> | <i>Fritt eget<br/>kapital</i> |
|--------------------------------|---------------------|-------------------------|-------------------------------|
| Ingående balans 2023-01-01     | 10 000              | 2 400                   | 77 273                        |
| Årets resultat                 |                     |                         | 5 540                         |
| <b>Eget kapital 2023-12-31</b> | <b>10 000</b>       | <b>2 400</b>            | <b>82 813</b>                 |
| Ingående balans 2024-01-01     | 10 000              | 2 400                   | 82 813                        |
| <i>Utdelning</i>               |                     |                         | -10 000                       |
| <i>Årets resultat</i>          |                     |                         | 2 109                         |
| <b>Eget kapital 2024-12-31</b> | <b>10 000</b>       | <b>2 400</b>            | <b>74 922</b>                 |

### Förslag till disposition beträffande bolagets vinst eller förlust

Styrelsen föreslår att till förfogande stående vinstmedel, 74 922 KSEK, disponeras enligt följande:

|                         | <i>Belopp i kkr</i> |
|-------------------------|---------------------|
| Balanseras i ny räkning | 74 922              |
| <b>Summa</b>            | <b>74 922</b>       |

Vad beträffar företagets resultat och ställning i övrigt, hänvisas till efterföljande resultat- och balansräkningar med tillhörande bokslutskommentarer.

## Resultaträkning - koncern

| <i>Belopp i kkr</i>   | <i>Not</i> | <i>2024-01-01-<br/>2024-12-31</i> | <i>2023-01-01-<br/>2023-12-31</i> |
|---|------------|-----------------------------------|-----------------------------------|
| <b>Rörelsens intäkter</b>   |            |                                   |                                   |
| Nettoomsättning   | 2          | 285 454                           | 287 506                           |
| Aktiverat arbete för egen räkning   |            | 3 570                             | 3 123                             |
| Övriga rörelseintäkter  | 3          | 1 638                             | 2 071                             |
|   |            | <u>290 662</u>                    | <u>292 700</u>                    |
| <b>Rörelsens kostnader</b>  |            |                                   |                                   |
| Råvaror och förnödenheter   |            | -123 062                          | -120 006                          |
| Övriga externa kostnader  | 5,6        | -50 735                           | -56 177                           |
| Personalkostnader   | 4          | -50 392                           | -48 464                           |
| Av- och nedskrivningar av materiella och immateriella anläggningstillgångar |            | -40 061                           | -37 592                           |
|   |            | <u>-264 250</u>                   | <u>-262 239</u>                   |
| <b>Rörelseresultat</b>  |            | <b>26 412</b>                     | <b>30 461</b>                     |
| <b>Resultat från finansiella poster</b>                                     |            |                                   |                                   |
| Ränteintäkter och liknande resultatposter                                   | 7          | 829                               | 800                               |
| Räntekostnader och liknande resultatposter                                  | 8          | -3 681                            | -1 152                            |
|   |            | <u>23 560</u>                     | <u>30 109</u>                     |
| <b>Resultat efter finansiella poster</b>                                    |            | <b>23 560</b>                     | <b>30 109</b>                     |
| Koncernbidrag   |            | -18 618                           | -15 420                           |
|   |            | <u>4 942</u>                      | <u>14 689</u>                     |
| <b>Resultat före skatt</b>  |            | <b>4 942</b>                      | <b>14 689</b>                     |
| Skatt på årets resultat   | 10         | -1 119                            | -3 263                            |
|   |            | <u>3 823</u>                      | <u>11 426</u>                     |
| <b>Årets resultat</b>   |            | <b>3 823</b>                      | <b>11 426</b>                     |
| Hänförligt till Moderföretagets aktieägare                                  |            | 3 823                             | 11 426                            |

2025052217855

## Balansräkning - koncern

| Belopp i kkr   | Not | 2024-12-31     | 2023-12-31     |
|--|-----|----------------|----------------|
| <b>TILLGÅNGAR</b>  |     |                |                |
| <b>Anläggningstillgångar</b>   |     |                |                |
| <b>Materiella anläggningstillgångar</b>  |     |                |                |
| Byggnader och mark   | 11  | 67 626         | 70 035         |
| Maskiner och andra tekniska anläggningar                                       | 12  | 480 023        | 462 380        |
| Inventarier, verktyg och installationer  | 13  | 7 668          | 8 851          |
| Pågående nyanläggningar och förskott avseende materiella anläggningstillgångar | 14  | 57 372         | 9 409          |
|  |     | <u>612 689</u> | <u>550 675</u> |
| <b>Finansiella anläggningstillgångar</b>                                       |     |                |                |
| Andra långfristiga värdepappersinnehav   | 16  | 1 125          | 1 125          |
|  |     | <u>1 125</u>   | <u>1 125</u>   |
| <b>Summa anläggningstillgångar</b>   |     | <u>613 814</u> | <u>551 800</u> |
| <b>Omsättningstillgångar</b>   |     |                |                |
| <b>Varulager m m</b>   |     |                |                |
| Råvaror och förnödenheter  |     | 16 760         | 11 186         |
|  |     | <u>16 760</u>  | <u>11 186</u>  |
| <b>Kortfristiga fordringar</b>   |     |                |                |
| Kundfordringar   |     | 32 998         | 31 052         |
| Fordringar hos koncernföretag  |     | -              | 4 585          |
| Aktuell skattefordran  |     | 1 366          | 860            |
| Övriga fordringar  |     | 16 122         | 18 917         |
| Förutbetalda kostnader och upplupna intäkter                                   | 18  | 31 494         | 31 717         |
|  |     | <u>81 980</u>  | <u>87 131</u>  |
| <b>Kassa och bank</b>  |     | 34             | -              |
| <b>Summa omsättningstillgångar</b>   |     | <u>98 774</u>  | <u>98 317</u>  |
| <b>SUMMA TILLGÅNGAR</b>  |     | <u>712 588</u> | <u>650 117</u> |

## Balansräkning - koncern

| <i>Belopp i kkr</i>                                     | <i>Not</i> | <i>2024-12-31</i> | <i>2023-12-31</i> |
|---|------------|-------------------|-------------------|
| <b>EGET KAPITAL OCH SKULDER</b>                         |            |                   |                   |
| <b><i>Eget kapital</i></b>                              |            |                   |                   |
| Aktiekapital  |            | 10 000            | 10 000            |
| Reserver  |            | 2 400             | 2 400             |
| Balanserat resultat inkl årets resultat                 |            | 350 856           | 357 033           |
| Eget kapital hänförligt till moderföretagets aktieägare |            | 363 256           | 369 433           |
| Summa eget kapital                                      |            | 363 256           | 369 433           |
| <b><i>Avsättningar</i></b>                              |            |                   |                   |
| Avsättningar för pensioner och liknande förpliktelser   | 21         | 39                | 39                |
| Uppskjuten skatteskuld                                  | 17         | 69 408            | 69 066            |
|   |            | 69 447            | 69 105            |
| <b><i>Långfristiga skulder</i></b>                      |            |                   |                   |
| Övriga skulder till kreditinstitut                      | 22         | 180 000           | 110 000           |
|   |            | 180 000           | 110 000           |
| <b><i>Kortfristiga skulder</i></b>                      |            |                   |                   |
| Förskott från kunder                                    |            | 34                | 2                 |
| Leverantörsskulder                                      |            | 38 815            | 24 658            |
| Skulder till moderföretag                               |            | 14 151            | 16 260            |
| Aktuell skatteskuld                                     |            | -                 | 192               |
| Övriga kortfristiga skulder                             |            | 27 019            | 36 301            |
| Upplupna kostnader och förutbetalda intäkter            | 23         | 19 866            | 24 166            |
|   |            | 99 885            | 101 579           |
| <b>SUMMA EGET KAPITAL OCH SKULDER</b>                   |            | <b>712 588</b>    | <b>650 117</b>    |

## Kassaflödesanalys - koncern

| Belopp i kkr  | Not | 2024-01-01-<br>2024-12-31 | 2023-01-01-<br>2023-12-31 |
|---|-----|---------------------------|---------------------------|
| <b>Den löpande verksamheten</b>   |     |                           |                           |
| Resultat efter finansiella poster   |     | 23 560                    | 30 109                    |
| Justeringar för poster som inte ingår i kassaflödet, m m                            | 27  | 40 061                    | 37 592                    |
|   |     | 63 621                    | 67 701                    |
| Betald skatt  |     | -1 476                    | 302                       |
| <b>Kassaflöde från den löpande verksamheten före förändringar av rörelsekapital</b> |     | <b>62 145</b>             | <b>68 003</b>             |
| <i>Kassaflöde från förändringar i rörelsekapital</i>                                |     |                           |                           |
| Ökning(-)/Minskning (+) av varulager  |     | -5 574                    | -6 363                    |
| Ökning(-)/Minskning (+) av rörelsefordringar  |     | 5 656                     | 15 747                    |
| Ökning(+)/Minskning (-) av rörelseskulder   |     | -1 501                    | 22 322                    |
| <b>Kassaflöde från den löpande verksamheten</b>                                     |     | <b>60 726</b>             | <b>99 709</b>             |
| <b>Investeringsverksamheten</b>   |     |                           |                           |
| Förvärv av materiella anläggningstillgångar   |     | -102 075                  | -59 289                   |
| <b>Kassaflöde från investeringsverksamheten</b>                                     |     | <b>-102 075</b>           | <b>-59 289</b>            |
| <b>Finansieringsverksamheten</b>  |     |                           |                           |
| Upptagna lån  |     | 70 000                    | -                         |
| Amortering av låneskulder   |     | -                         | -25 000                   |
| Lämnade koncernbidrag   |     | -18 618                   | -15 420                   |
| Utbetald utdelning till moderföretagets aktieägare                                  |     | -10 000                   | -                         |
| <b>Kassaflöde från finansieringsverksamheten</b>                                    |     | <b>41 382</b>             | <b>-40 420</b>            |
| <b>Årets kassaflöde</b>   |     | <b>33</b>                 | <b>-</b>                  |
| <b>Likvida medel vid årets slut</b>   |     | <b>33</b>                 | <b>-</b>                  |

## Resultaträkning - moderföretag

| Belopp i kkr  | Not | 2024-01-01-<br>2024-12-31 | 2023-01-01-<br>2023-12-31 |
|---|-----|---------------------------|---------------------------|
| <b>Rörelsens intäkter</b>   |     |                           |                           |
| Nettoomsättning   | 2   | 225 430                   | 229 591                   |
| Övriga rörelseintäkter  | 3   | 132                       | 716                       |
|   |     | <u>225 562</u>            | <u>230 307</u>            |
| <b>Rörelsens kostnader</b>  |     |                           |                           |
| Råvaror och förnödenheter   |     | -139 271                  | -135 341                  |
| Övriga externa kostnader  | 5,6 | -77 179                   | -82 074                   |
| Personalkostnader   | 4   | -38                       | -243                      |
| Av- och nedskrivningar av materiella och immateriella anläggningstillgångar |     | -7 515                    | -6 765                    |
|   |     | <u>1 559</u>              | <u>5 884</u>              |
| <b>Rörelseresultat</b>  |     |                           |                           |
| <b>Resultat från finansiella poster</b>                                     |     |                           |                           |
| Ränteintäkter och liknande resultatposter                                   | 7   | 322                       | 210                       |
| Räntekostnader och liknande resultatposter                                  | 8   | -3 479                    | -1 152                    |
|   |     | <u>-1 598</u>             | <u>4 942</u>              |
| <b>Resultat efter finansiella poster</b>                                    |     |                           |                           |
| Bokslutsdispositioner   | 9   | -1 000                    | 6 742                     |
| Koncernbidrag   |     | 5 382                     | -4 420                    |
|   |     | <u>2 784</u>              | <u>7 264</u>              |
| <b>Resultat före skatt</b>  |     |                           |                           |
| Skatt på årets resultat   | 10  | -675                      | -1 724                    |
|   |     | <u>2 109</u>              | <u>5 540</u>              |
| <b>Årets resultat</b>   |     |                           |                           |

2025052217857

**Balansräkning - moderföretag**

| <i>Belopp i kkr</i>   | <i>Not</i> | <i>2024-12-31</i> | <i>2023-12-31</i> |
|---|------------|-------------------|-------------------|
| <b>TILLGÅNGAR</b>   |            |                   |                   |
| <b>Anläggningstillgångar</b>  |            |                   |                   |
| <b>Materiella anläggningstillgångar</b>   |            |                   |                   |
| Byggnader och mark  | 11         | 64 983            | 67 311            |
| Maskiner och andra tekniska anläggningar  | 12         | 60 425            | 54 543            |
| Inventarier, verktyg och installationer   | 13         | 1 491             | 2 021             |
| Pågående nyanläggningar och<br>förskott avseende materiella anläggningstillgångar | 14         | 53 242            | 3 215             |
|   |            | <u>180 141</u>    | <u>127 090</u>    |
| <b>Finansiella anläggningstillgångar</b>  |            |                   |                   |
| Andelar i koncernföretag  | 15         | 11 800            | 11 800            |
| Andra långfristiga värdepappersinnehav  | 16         | 1 125             | 1 125             |
|   |            | <u>12 925</u>     | <u>12 925</u>     |
| <b>Summa anläggningstillgångar</b>  |            | <u>193 066</u>    | <u>140 015</u>    |
| <b>Omsättningstillgångar</b>  |            |                   |                   |
| <b>Varulager m m</b>  |            |                   |                   |
| Råvaror och förnödenheter   |            | 14 660            | 9 934             |
|   |            | <u>14 660</u>     | <u>9 934</u>      |
| <b>Kortfristiga fordringar</b>  |            |                   |                   |
| Kundfordringar  |            | 2 870             | 4 029             |
| Fordringar hos koncernföretag   |            | 134 446           | 131 839           |
| Aktuell skattefordran   |            | 813               | 85                |
| Övriga fordringar   |            | 15 950            | 18 917            |
| Förutbetalda kostnader och upplupna intäkter                                      | 18         | 26 112            | 27 033            |
|   |            | <u>180 191</u>    | <u>181 903</u>    |
| <b>Kassa och bank</b>   |            | -                 | -                 |
| <b>Summa omsättningstillgångar</b>  |            | <u>194 851</u>    | <u>191 837</u>    |
| <b>SUMMA TILLGÅNGAR</b>   |            | <u>387 917</u>    | <u>331 852</u>    |

## Balansräkning - moderföretag

| Belopp i kkr                                 | Not | 2024-12-31     | 2023-12-31     |
|--|-----|----------------|----------------|
| <b>EGET KAPITAL OCH SKULDER</b>              |     |                |                |
| <i>Eget kapital</i>                          |     |                |                |
| <i>Bundet eget kapital</i>                   |     |                |                |
| Aktiekapital                                 |     | 10 000         | 10 000         |
| Reservfond                                   |     | 2 400          | 2 400          |
|  |     | <u>12 400</u>  | <u>12 400</u>  |
| <i>Fritt eget kapital</i>                    |     |                |                |
| Balanserad vinst eller förlust               | 19  | 72 813         | 77 273         |
| Årets resultat                               |     | 2 109          | 5 540          |
|  |     | <u>74 922</u>  | <u>82 813</u>  |
| <b>Summa eget kapital</b>                    |     | <u>87 322</u>  | <u>95 213</u>  |
| <i>Obeskattade reserver</i>                  |     |                |                |
| Akkumulerade överavskrivningar               | 20  | 37 616         | 36 616         |
|  |     | <u>37 616</u>  | <u>36 616</u>  |
| <i>Avsättningar</i>                          |     |                |                |
| Uppskjuten skatteskuld                       |     | 138            | 105            |
|  |     | <u>138</u>     | <u>105</u>     |
| <i>Långfristiga skulder</i>                  |     |                |                |
| Övriga skulder till kreditinstitut           | 22  | 180 000        | 110 000        |
|  |     | <u>180 000</u> | <u>110 000</u> |
| <i>Kortfristiga skulder</i>                  |     |                |                |
| Leverantörsskulder                           |     | 30 714         | 18 831         |
| Skulder till moderföretag                    |     | 21 723         | 15 835         |
| Skulder till koncernföretag                  |     | 10 198         | 21 342         |
| Aktuell skatteskuld                          |     | -              | 192            |
| Övriga kortfristiga skulder                  |     | 12 594         | 23 698         |
| Upplupna kostnader och förutbetalda intäkter | 23  | 7 612          | 10 020         |
|  |     | <u>82 841</u>  | <u>89 918</u>  |
| <b>SUMMA EGET KAPITAL OCH SKULDER</b>        |     | <u>387 917</u> | <u>331 852</u> |

2025052217859

## Kassaflödesanalys - moderföretag

| Belopp i kkr  | Not | 2024-01-01-<br>2024-12-31 | 2023-01-01-<br>2023-12-31 |
|---|-----|---------------------------|---------------------------|
| <b>Den löpande verksamheten</b>   |     |                           |                           |
| Resultat efter finansiella poster   |     | -1 598                    | 4 942                     |
| Justeringar för poster som inte ingår i kassaflödet, m m                            | 27  | 7 515                     | 6 765                     |
|   |     | 5 917                     | 11 707                    |
| Betald skatt  |     | -1 562                    | 324                       |
| <b>Kassaflöde från den löpande verksamheten före förändringar av rörelsekapital</b> |     | <b>4 355</b>              | <b>12 031</b>             |
| <i>Kassaflöde från förändringar i rörelsekapital</i>                                |     |                           |                           |
| Ökning(-)/Minskning (+) av varulager  |     | -4 726                    | -6 390                    |
| Ökning(-)/Minskning (+) av rörelsefordringar  |     | 2 439                     | -5 213                    |
| Ökning(+)/Minskning (-) av rörelseskulder   |     | -6 884                    | 37 250                    |
| <b>Kassaflöde från den löpande verksamheten</b>                                     |     | <b>-4 816</b>             | <b>37 678</b>             |
| <b>Investeringsverksamheten</b>   |     |                           |                           |
| Förvärv av dotterföretag  |     |                           | -1 000                    |
| Förvärv av materiella anläggningstillgångar   |     | -60 566                   | -7 258                    |
| <b>Kassaflöde från investeringsverksamheten</b>                                     |     | <b>-60 566</b>            | <b>-8 258</b>             |
| <b>Finansieringsverksamheten</b>  |     |                           |                           |
| Erhållna koncernbidrag  |     | 24 000                    | -                         |
| Upptagna lån  |     | 70 000                    | -                         |
| Amortering av låneskulder   |     | -                         | -25 000                   |
| Lämnade koncernbidrag   |     | -18 618                   | -4 420                    |
| Utbetald utdelning till moderföretagets aktieägare                                  |     | -10 000                   | -                         |
| <b>Kassaflöde från finansieringsverksamheten</b>                                    |     | <b>65 382</b>             | <b>-29 420</b>            |
| <b>Årets kassaflöde</b>   |     | <b>-</b>                  | <b>-</b>                  |
| <b>Likvida medel vid årets slut</b>   |     | <b>-</b>                  | <b>-</b>                  |

2025052217860

## Noter

### Not 1 Redovisningsprinciper

Belopp i kkr om inget annat anges. Redovisningsvaluta SEK.

#### **Allmänna redovisningsprinciper**

Årsredovisningen har upprättats i enlighet med årsredovisningslagen och Bokföringsnämndens allmänna råd BFNAR 2012:1 Årsredovisning och koncernredovisning (K3).

Moderföretaget tillämpar samma redovisningsprinciper som koncernen utom i de fall som anges nedan under avsnittet "Redovisningsprinciper i moderföretaget".

#### **Bolagets säte**

Bolaget Ljungby Energi AB bedriver verksamhet i associationsformen aktiebolag och har sitt säte i Ljungby.

#### **Klassificering**

Anläggningstillgångar, långfristiga skulder och avsättningar består i allt väsentligt enbart av belopp som förväntas återvinnas eller betalas efter mer än tolv månader räknat från balansdagen.

Omsättningstillgångar och kortfristiga skulder består i allt väsentligt enbart av belopp som förväntas återvinnas eller betalas inom tolv månader räknat från balansdagen.

#### **Värderingsprinciper mm**

Tillgångar, avsättningar och skulder har värderats till anskaffningsvärden om inget annat anges nedan.

#### **Materiella anläggningstillgångar**

Materiella anläggningstillgångar redovisas till anskaffningsvärde minskat med ackumulerade avskrivningar och nedskrivningar. I anskaffningsvärdet ingår förutom inköpspriset även utgifter som är direkt hänförliga till förvärvet.

#### **Tillkommande utgifter**

Tillkommande utgifter som uppfyller tillgångskriteriet räknas in i tillgångens redovisade värde. Utgifter för löpande underhåll och reparationer redovisas som kostnader när de uppkommer.

För vissa av de materiella anläggningstillgångarna har skillnaden i förbrukningen av betydande komponenter bedömts vara väsentlig. Dessa tillgångar har därför delats upp i komponenter vilka skrivs av separat.

**Avskrivningar**

Avskrivning sker linjärt över tillgångens beräknade nyttjandeperiod eftersom det återspeglar den förväntade förbrukningen av tillgångens framtida ekonomiska fördelar. Avskrivningen redovisas som kostnad i resultaträkningen.

Följande avskrivningstider tillämpas:

|  | Koncern<br>år | Moder-<br>företag<br>år |
|--|---------------|-------------------------|
| Materiella anläggningstillgångar:          |               |                         |
| -Byggnader                                 | 20-60         | 20-60                   |
| -El- och optodistributionsanläggningar     | 10-20         | -                       |
| -Markanläggningar (75% av anskaffn värdet) | 20            | 20                      |
| -Markanläggningar                          | 20            | 20                      |
| -Värmedistributionsanläggningar            | 30            | -                       |
| -Värmeproduktionsanläggningar              | 10-15         | 10-15                   |
| -Inventarier, verktyg och installationer   | 5             | 5                       |

Skillnaden mellan ovan nämnda avskrivningar och skattemässigt gjorda avskrivningar redovisas i de enskilda företagen som ackumulerade överavskrivningar, vilka ingår i obeskattade reserver.

**Leasing - leasetagare**

Alla leasingavtal i koncernen har klassificerats som operationella leasingavtal.

**Operationella leasingavtal**

Leasingavgifterna enligt operationella leasingavtal, inklusive förhöjd förstagångshyra men exklusive utgifter för tjänster som försäkring och underhåll, redovisas som kostnad linjärt över leasingperioden.

**Varulager**

Varulagret är upptaget till det lägsta av anskaffningsvärdet och nettoförsäljningsvärdet. Därvid har inkuransrisk beaktats. Anskaffningsvärdet beräknas enligt först in- först ut- principen. I anskaffningsvärdet ingår förutom utgifter för inköp även utgifter för att bringa varorna till deras aktuella plats och skick.

**Finansiella tillgångar och skulder**

Finansiella tillgångar och skulder

Finansiella tillgångar och skulder redovisas i enlighet med kapitel 11 (Finansiella instrument värderade enligt 4 kap. 14 a14 e §§ årsredovisningslagen) i BFAR 2012:1.

Redovisning i och borttagande från balansräkningen

En finansiell tillgång eller finansiell skuld tas upp i balansräkningen när företaget blir part i instrumentets avtalsmässiga villkor.

En finansiell tillgång tas bort från balansräkningen när den avtalsenliga rätten till kassaflödet från tillgången har upphört eller reglerats. Detsamma gäller när de risker och fördelar som är förknippade med innehavet i allt väsentligt överförs till annan part och företaget inte längre har kontroll över den finansiella tillgången. En finansiell skuld tas bort från balansräkningen när den avtalade förpliktelsen fullgjorts eller upphört.

Klassificering och värdering

Finansiella tillgångar och skulder har klassificerats i olika värderingskategorier i enlighet med kapitel 11 i BFAR 2012:1. Klassificeringen i olika värderingskategorier ligger till grund för hur de finansiella instrumenten ska värderas och hur värdeförändringar ska redovisas.

(i) Lånefordringar och kundfordringar

Lånefordringar och kundfordringar är finansiella tillgångar som har fastställda eller fastställbara betalningar, men som inte är derivat. Dessa tillgångar värderas till upplupet anskaffningsvärde. Upplupet anskaffningsvärde bestäms utifrån den effektivränta som beräknades vid anskaffningstidpunkten. Kundfordringar redovisas till det belopp som beräknas inflyta, dvs. efter avdrag för osäkra fordringar.

(ii) Övriga finansiella skulder

Lån samt övriga finansiella skulder, t.ex. leverantörsskulder, ingår i denna kategori. Skulderna värderas till upplupet anskaffningsvärde.

(iii) Fordringar och skulder i utländsk valuta

Valutakursförändringar avseende rörelserelaterade fordringar och skulder redovisas i rörelseresultatet medan valutakursförändringar avseende finansiella fordringar och skulder redovisas i finansnettot.

### **Ersättningar till anställda**

Förhållanden angivna avser koncernen. Moderbolaget saknar anställda.

### **Ersättningar till anställda efter avslutad anställning**

#### **Klassificering**

Planer för ersättningar efter avslutad anställning klassificeras som antingen avgiftsbestämda eller förmånsbestämda.

Vid avgiftsbestämda planer betalas fastställda avgifter till ett annat företag, normalt ett försäkringsföretag, och har inte längre någon förpliktelse till den anställde när avgiften är betald. Storleken på den anställdes ersättningar efter avslutad anställning är beroende av de avgifter som har betalats och den kapitalavkastning som avgifterna ger.

Vid förmånsbestämda planer har företaget en förpliktelse att lämna de överenskomna ersättningarna till nuvarande och tidigare anställda. Företaget bär i allt väsentligt dels risken att ersättningarna kommer att bli högre än förväntat (aktuariell risk), dels risken att avkastningen på tillgångarna avviker från förväntningarna (investeringsrisk). Investeringsrisk föreligger även om tillgångarna är överförda till ett annat företag.

#### **Avgiftsbestämda planer**

Avgifterna för avgiftsbestämda planer redovisas som kostnad.

### **Skatt**

Skatt på årets resultat i resultaträkningen består av aktuell skatt och uppskjuten skatt. Aktuell skatt är inkomstskatt för innevarande räkenskapsår som avser årets skattepliktiga resultat och den del av tidigare räkenskapsårs inkomstskatt som ännu inte har redovisats. Uppskjuten skatt är inkomstskatt för skattepliktigt resultat avseende framtida räkenskapsår till följd av tidigare transaktioner eller händelser.

I koncernbalansräkningen delas obeskattade reserver upp på uppskjuten skatt och eget kapital.

### **Eventualförpliktelser**

En eventualförpliktelse är:

- \* En möjlig förpliktelse som till följd av inträffade händelser och vars förekomst endast kommer att bekräftas av en eller flera osäkra framtida händelser, som inte helt ligger inom företagets kontroll, inträffar eller uteblir, eller
- \* En befintlig förpliktelse till följd av inträffade händelser, men som inte redovisas som skuld eller avsättning eftersom det inte är sannolikt att ett utflöde av resurser kommer att krävas för att reglera förpliktelsen eller förpliktelsens storlek inte kan beräknas med tillräcklig tillförlitlighet.

Eventualförpliktelser är en sammanfattande beteckning för sådana garantier, ekonomiska åtaganden och eventuella förpliktelser som inte tas upp i balansräkningen.

### **Intäkter**

Det inflöde av ekonomiska fördelar som företaget erhållit eller kommer att erhålla för egen räkning redovisas som intäkt. Intäkter värderas till verkliga värdet av det som erhållits eller kommer att erhållas, med avdrag för rabatter.

### **Försäljning av varor**

Vid försäljning av varor redovisas intäkten vid leverans.

### **Offentliga bidrag**

Moderbolaget har erhållit elcertifikat för elproduktion med användning av förnyelsebara energikällor. Elcertifikat är en form av statligt stöd då certifikatet anses vara en bärare av en rättighet mot staten. Elcertifikaten klassificeras som immateriell tillgång. Elcertifikaten används i den egna verksamheten för att täcka behovet för egenanvändning samt försäljning av el till elhandelskunder.

### **Koncernbidrag**

Koncernbidrag som erhållits/lämnats redovisas som en bokslutsdisposition i resultaträkningen. Det erhållna/lämnade koncernbidraget har påverkat företagets aktuella skatt. Koncernbidragen behandlas som direkt betalda i kassaflödesanalysen.

### **Dotterföretag**

Dotterföretag är företag i vilka moderföretaget direkt eller indirekt innehar mer än 50 % av röstetalet eller på annat sätt har ett bestämmande inflytande. Bestämmande inflytande innebär en rätt att utforma ett företags finansiella och operativa strategier i syfte att erhålla ekonomiska fördelar. Redovisningen av rörelseförvärv bygger på enhetssynen. Det innebär att förvärvsanalysen upprättas per den tidpunkt då förvärvaren får bestämmande inflytande. Från och med denna tidpunkt ses förvärvaren och den förvärvade enheten som en redovisningsenhet. Tillämpningen av enhetssynen innebär vidare att alla tillgångar (inklusive goodwill) och skulder samt intäkter och kostnader medräknas i sin helhet även för delägda dotterföretag.

Anskaffningsvärdet för dotterföretag beräknas till summan av verkligt värde vid förvärvstidpunkten för erlagda tillgångar med tillägg av uppkomna och övertagna skulder samt emitterade eget kapitalinstrument, utgifter som är direkt hänförliga till rörelseförvärvet samt eventuell tilläggsköpeskilling. I förvärvsanalysen fastställs det verkliga värdet, med några undantag, vid förvärvstidpunkten av förvärvade identifierbara tillgångar och övertagna skulder samt minoritetsintresse. Minoritetsintresse värderas till verkligt värde vid förvärvstidpunkten. Från och med förvärvstidpunkten inkluderas i koncernredovisningen det förvärvade företagets intäkter och kostnader, identifierbara tillgångar och skulder liksom eventuell uppkommen goodwill eller negativ goodwill.

**Not 2 Nettoomsättning per rörelsegren och geografisk marknad**

|  | 2024-01-01-<br>2024-12-31 | 2023-01-01-<br>2023-12-31 |
|--|---------------------------|---------------------------|
| <b>Koncern</b>                         |                           |                           |
| <i>Nettoomsättning per rörelsegren</i> |                           |                           |
| Elproduktion                           | 5 743                     | 6 596                     |
| Eldistribution                         | 66 451                    | 66 294                    |
| Elhandel                               | 26 633                    | 32 281                    |
| Fjärrvärmeproduktion                   | 147 272                   | 145 880                   |
| IT-kommunikation                       | 37 572                    | 35 779                    |
| Administration                         | 1 783                     | 677                       |
| <b>Summa</b>                           | <b>285 454</b>            | <b>287 507</b>            |
| <b>Moderföretag</b>                    |                           |                           |
| <i>Nettoomsättning per rörelsegren</i> |                           |                           |
| Elproduktion                           | 5 743                     | 7 274                     |
| Elhandel                               | 34 217                    | 40 040                    |
| Fjärrvärmeproduktion                   | 147 322                   | 146 815                   |
| IT-kommunikation                       | 38 148                    | 35 462                    |
| <b>Summa</b>                           | <b>225 430</b>            | <b>229 591</b>            |

Koncernen bedriver endast verksamhet inom Ljungby kommun. Elhandeln finns representerad i hela landet.

**Not 3 Övriga rörelseintäkter**

|                     | 2024-01-01-<br>2024-12-31 | 2023-01-01-<br>2023-12-31 |
|---------------------|---------------------------|---------------------------|
| <b>Koncern</b>      |                           |                           |
| Övrigt              | 1 638                     | 2 071                     |
| <b>Summa</b>        | <b>1 638</b>              | <b>2 071</b>              |
| <b>Moderföretag</b> |                           |                           |
| Övrigt              | 132                       | 716                       |
| <b>Summa</b>        | <b>132</b>                | <b>716</b>                |

**Not 4 Anställda, personalkostnader och arvoden till styrelse**

**Medelantalet anställda**

|                         | 2024-01-01-<br>2024-12-31 | Varav män | 2023-01-01-<br>2023-12-31 | Varav män |
|-------------------------|---------------------------|-----------|---------------------------|-----------|
| <b>Moderföretag</b>     |                           |           |                           |           |
| Totalt moderföretaget   | -                         | -         | -                         | -         |
| <b>Dotterföretag</b>    |                           |           |                           |           |
| Sverige                 | 55                        | 50        | 55                        | 50        |
| Totalt dotterföretag    | 55                        | 50        | 55                        | 50        |
| <b>Koncernen totalt</b> | <b>55</b>                 | <b>50</b> | <b>55</b>                 | <b>50</b> |

**Redovisning av könsfördelning bland ledande befattningshavare**

|                                  | 2024-12-31<br>Andel<br>kvinnor i % | 2023-12-31<br>Andel<br>kvinnor i % |
|----------------------------------|------------------------------------|------------------------------------|
| <b>Moderföretag</b>              |                                    |                                    |
| Styrelsen                        | 40                                 | 40                                 |
| Övriga ledande befattningshavare | -                                  | -                                  |
| <b>Koncern</b>                   |                                    |                                    |
| Styrelsen                        | 40                                 | 40                                 |
| Övriga ledande befattningshavare | -                                  | -                                  |

**Löner och andra ersättningar samt sociala kostnader, inklusive pensionskostnader**

|  | 2024-01-01-<br>2024-12-31 | 2023-01-01-<br>2023-12-31 |
|--|---------------------------|---------------------------|
| <b>Moderföretag</b>  |                           |                           |
| Löner och andra ersättningar   | -                         | -                         |
| <b>Dotterföretag</b>   |                           |                           |
| Löner och andra ersättningar<br>(varav till styrelse och verkställande direktör) | 33 595<br>1 484           | 32 190<br>1 438           |
| Sociala kostnader<br>(varav pensionskostnader)                                   | 15 137<br>3 734           | 14 423<br>4 253           |
| <b>Koncern</b>   |                           |                           |
| Löner och andra ersättningar<br>(varav till styrelse och verkställande direktör) | 33 595<br>1 484           | 32 190<br>1 438           |
| Sociala kostnader<br>(varav pensionskostnader) 1)                                | 15 137<br>3 734           | 14 423<br>4 253           |

1) Av koncernens pensionskostnader avser 278 kkr (fg år 264 kkr) företagets VD och styrelse. Koncernens VD omfattas av PA-KFS.

**Avgångsvederlag**

Några avtal om avgångsvederlag finns inte inom koncernen.

**Not 5 Arvode och kostnadsersättning till revisorer**

|                     | 2024-01-01-<br>2024-12-31 | 2023-01-01-<br>2023-12-31 |
|---------------------|---------------------------|---------------------------|
| <b>Koncern</b>      |                           |                           |
| <i>Kpmg</i>         |                           |                           |
| Revisionsarvode     | 119                       | 210                       |
| <b>Summa</b>        | <b>119</b>                | <b>210</b>                |
| <b>Moderföretag</b> |                           |                           |
| <i>Kpmg</i>         |                           |                           |
| Revisionsarvode     | 46                        | 109                       |
| <b>Summa</b>        | <b>46</b>                 | <b>109</b>                |

**Not 6 Operationell leasing - leasetagare**

|  | 2024-01-01-<br>2024-12-31 | 2023-01-01-<br>2023-12-31 |
|--|---------------------------|---------------------------|
| <b>Koncern</b>   |                           |                           |
| <i>Tillgångar som innehas via operationella leasingavtal</i>   |                           |                           |
| Minimileaseavgifter  | 676                       | 529                       |
| <b>Totala leasingkostnader</b>   | <b>676</b>                | <b>529</b>                |
| <br>   |                           |                           |
| Avtalade framtida minimileaseavgifter avseende icke uppsägningsbara kontrakt förfaller till betalning: |                           |                           |
| Inom ett år  | 506                       | 312                       |
| Mellan ett och fem år  | 624                       | 243                       |
|  | <b>1 130</b>              | <b>555</b>                |
| <br>   |                           |                           |
| <b>Moderföretag</b>  |                           |                           |
| <i>Tillgångar som innehas via operationella leasingavtal</i>   |                           |                           |
| Minimileaseavgifter  | 47                        | 72                        |
| Totala leasingkostnader  | 47                        | 72                        |
| <br>   |                           |                           |
| Avtalade framtida minimileaseavgifter avseende icke uppsägningsbara kontrakt förfaller till betalning: |                           |                           |
| Inom ett år  | -                         | 29                        |
|  | -                         | 29                        |

**Not 7 Övriga ränteintäkter och liknande resultatposter**

|                               | 2024-01-01-<br>2024-12-31 | 2023-01-01-<br>2023-12-31 |
|-------------------------------|---------------------------|---------------------------|
| <b>Koncern</b>                |                           |                           |
| Ränteintäkter, koncernföretag | 712                       | 696                       |
| Ränteintäkter, övriga         | 117                       | 104                       |
| <b>Summa</b>                  | <b>829</b>                | <b>800</b>                |
| <br>                          |                           |                           |
| <b>Moderföretag</b>           |                           |                           |
| Ränteintäkter, koncernföretag | 312                       | 190                       |
| Ränteintäkter, övriga         | 10                        | 20                        |
| <b>Summa</b>                  | <b>322</b>                | <b>210</b>                |

**Not 8 Räntekostnader och liknande resultatposter**

|                                | 2024-01-01-<br>2024-12-31 | 2023-01-01-<br>2023-12-31 |
|--------------------------------|---------------------------|---------------------------|
| <b>Koncern</b>                 |                           |                           |
| Räntekostnader, koncernföretag | 254                       | 324                       |
| Räntekostnader, övriga         | 3 427                     | 828                       |
| <b>Summa</b>                   | <b>3 681</b>              | <b>1 152</b>              |
| <br>                           |                           |                           |
| <b>Moderföretag</b>            |                           |                           |
| Räntekostnader, koncernföretag | 54                        | 324                       |
| Räntekostnader, övriga         | 3 425                     | 828                       |
| <b>Summa</b>                   | <b>3 479</b>              | <b>1 152</b>              |

### Not 9 Bokslutsdispositioner

|  | 2024-01-01-<br>2024-12-31 | 2023-01-01-<br>2023-12-31 |
|--|---------------------------|---------------------------|
| Skillnad mellan skattemässig och planenlig avskrivning | -1 000                    | -5 000                    |
| Periodiseringsfond, årets återföring                   | -                         | 11 742                    |
| <b>Summa</b>   | <b>-1 000</b>             | <b>6 742</b>              |

### Not 10 Skatt på årets resultat

|                     | 2024-01-01-<br>2024-12-31 | 2023-01-01-<br>2023-12-31 |
|---------------------|---------------------------|---------------------------|
| <b>Koncern</b>      |                           |                           |
| Aktuell skatt       | -778                      | -1 736                    |
| Uppskjuten skatt    | -341                      | -1 527                    |
| <b>Summa</b>        | <b>-1 119</b>             | <b>-3 263</b>             |
| <b>Moderföretag</b> |                           |                           |
| Aktuell skatt       | -643                      | -1 692                    |
| Uppskjuten skatt    | -32                       | -32                       |
| <b>Summa</b>        | <b>-675</b>               | <b>-1 724</b>             |

### Avstämning effektiv skatt

|  | Proc.        | 2024-01-01-<br>2024-12-31 | Proc.        | 2023-01-01-<br>2023-12-31 |
|--|--------------|---------------------------|--------------|---------------------------|
| <b>Koncernen</b>                         |              |                           |              |                           |
| Resultat före skatt                      |              | 4 942                     |              | 14 690                    |
| Skatt enligt gällande skattesats         | 20,6%        | -1 018                    | 20,6%        | -3 026                    |
| Skattemässig intäkt obeskattade reserver | 0,0%         | -                         | 1,3%         | -190                      |
| Ej avdragsgilla kostnader                | 0,3%         | -13                       | 0,1%         | -12                       |
| Ej skattepliktiga intäkter               | -0,1%        | 7                         | 0,0%         | 3                         |
| Justering för avskrivning på fastigheter | 0,6%         | -32                       | 0,2%         | -32                       |
| Övrigt                                   | 1,3%         | -63                       | 0,0%         | -6                        |
|  | <b>22,7%</b> | <b>-1 119</b>             | <b>22,2%</b> | <b>-3 263</b>             |
| <b>Moderföretag</b>                      |              |                           |              |                           |
| Resultat före skatt                      |              | 2 784                     |              | 7 265                     |
| Skatt enligt gällande skattesats         | 20,6%        | -573                      | 20,6%        | -1 497                    |
| Skattemässig intäkt obeskattade reserver | 0,0%         | -                         | 2,6%         | -189                      |
| Ej avdragsgilla kostnader                | 0,3%         | -9                        | 0,1%         | -6                        |
| Ej skattepliktiga intäkter               | 0,0%         | 2                         | 0,0%         | -                         |
| Justering för avskrivning på fastigheter | 1,1%         | -32                       | 0,4%         | -32                       |
| Övrigt                                   | 2,3%         | -63                       | 0,0%         | -                         |
|  | <b>24,3%</b> | <b>-675</b>               | <b>23,7%</b> | <b>-1 724</b>             |

## Not 11 Byggnader och mark

|  | 2024-12-31    | 2023-12-31    |
|--|---------------|---------------|
| <b>Koncern</b>                                 |               |               |
| <i>Akkumulerade anskaffningsvärden:</i>        |               |               |
| -Vid årets början                              | 89 393        | 76 718        |
| -Nyanskaffningar                               | 40            | 12 675        |
| Vid årets slut                                 | 89 433        | 89 393        |
| <i>Akkumulerade avskrivningar enligt plan:</i> |               |               |
| -Vid årets början                              | -19 358       | -17 047       |
| -Årets avskrivning enligt plan                 | -2 449        | -2 311        |
| Vid årets slut                                 | -21 807       | -19 358       |
| <b>Redovisat värde vid årets slut</b>          | <b>67 626</b> | <b>70 035</b> |
| <b>Moderföretag</b>                            |               |               |
| <i>Akkumulerade anskaffningsvärden:</i>        |               |               |
| -Vid årets början                              | 84 299        | 71 624        |
| -Nyanskaffningar                               | 40            | 12 675        |
| Vid årets slut                                 | 84 339        | 84 299        |
| <i>Akkumulerade avskrivningar enligt plan:</i> |               |               |
| -Vid årets början                              | -16 988       | -14 759       |
| -Årets avskrivning enligt plan                 | -2 368        | -2 229        |
| Vid årets slut                                 | -19 356       | -16 988       |
| <b>Redovisat värde vid årets slut</b>          | <b>64 983</b> | <b>67 311</b> |

## Not 12 Maskiner och andra tekniska anläggningar

|  | 2024-12-31     | 2023-12-31     |
|--|----------------|----------------|
| <b>Koncern</b>   |                |                |
| <i>Akkumulerade anskaffningsvärden:</i>                    |                |                |
| -Vid årets början  | 1 074 351      | 1 016 611      |
| -Nyanskaffningar   | 46 604         | 46 397         |
| -Omklassificeringar  | 6 194          | 11 343         |
| -Vid årets slut  | 1 127 149      | 1 074 351      |
| <i>Akkumulerade avskrivningar enligt plan:</i>             |                |                |
| -Vid årets början  | -611 971       | -579 055       |
| -Årets avskrivning   | -35 155        | -32 916        |
| -Vid årets slut  | -647 126       | -611 971       |
| <b>Redovisat värde vid årets slut</b>                      | <b>480 023</b> | <b>462 380</b> |
| <i>Maskiner som innehas under finansiella leasingavtal</i> | <i>Inga</i>    | <i>Inga</i>    |

2025052217870

**Moderföretag**

*Akkumulerade anskaffningsvärden:*

|                   |         |         |
|-------------------|---------|---------|
| -Vid årets början | 335 907 | 333 582 |
| -Nyanskaffningar  | 10 278  | 2 325   |
| -Vid årets slut   | 346 185 | 335 907 |

*Akkumulerade avskrivningar enligt plan:*

|                    |          |          |
|--------------------|----------|----------|
| -Vid årets början  | -281 364 | -277 450 |
| -Årets avskrivning | -4 396   | -3 914   |
| -Vid årets slut    | -285 760 | -281 364 |

**Redovisat värde vid årets slut** **60 425** **54 543**

*Maskiner som innehas under finansiella leasingavtal* *Inga* *Inga*

**Not 13 Inventarier, verktyg och installationer**

2024-12-31 2023-12-31

**Koncern**

*Akkumulerade anskaffningsvärden:*

|                                |         |        |
|--------------------------------|---------|--------|
| -Vid årets början              | 31 294  | 28 823 |
| -Nyanskaffningar               | 7 852   | 2 471  |
| -Avyttringar och utrangeringar | -11 569 | -      |
| -Vid årets slut                | 27 577  | 31 294 |

*Akkumulerade avskrivningar enligt plan:*

|   |         |         |
|---|---------|---------|
| -Vid årets början   | -22 443 | -20 076 |
| -Återförda avskrivningar på avyttringar och utrangeringar | 4 990   | -       |
| -Årets avskrivning  | -2 456  | -2 367  |
| -Vid årets slut   | -19 909 | -22 443 |

**Redovisat värde vid årets slut** **7 668** **8 851**

*Inventarier som innehas under finansiella leasingavtal* *Inga* *Inga*

**Moderföretag**

*Akkumulerade anskaffningsvärden:*

|                   |       |       |
|-------------------|-------|-------|
| -Vid årets början | 6 572 | 5 868 |
| -Nyanskaffningar  | 221   | 704   |
| -Vid årets slut   | 6 793 | 6 572 |

*Akkumulerade avskrivningar enligt plan:*

|                    |        |        |
|--------------------|--------|--------|
| -Vid årets början  | -4 551 | -3 928 |
| -Årets avskrivning | -751   | -623   |
| -Vid årets slut    | -5 302 | -4 551 |

**Redovisat värde vid årets slut** **1 491** **2 021**

*Inventarier som innehas under finansiella leasingavtal* *Inga* *Inga*

**Not 14 Pågående nyanläggningar och förskott materiella anläggningstillgångar**

|                                       | 2024-12-31    | 2023-12-31   |
|---------------------------------------|---------------|--------------|
| <b>Koncern</b>                        |               |              |
| Vid årets början                      | 9 409         | 23 004       |
| Investeringar                         | 54 157        | 6 194        |
| Omklassificeringar                    | -6 194        | -19 789      |
| <b>Redovisat värde vid årets slut</b> | <b>57 372</b> | <b>9 409</b> |
| <b>Moderföretag</b>                   |               |              |
| Vid årets början                      | 3 215         | 11 661       |
| Investeringar                         | 50 027        | -            |
| Omklassificeringar                    | -             | -8 446       |
| <b>Redovisat värde vid årets slut</b> | <b>53 242</b> | <b>3 215</b> |

**Not 15 Andelar i koncernföretag**

|   | 2024-12-31    | 2023-12-31    |
|---|---------------|---------------|
| <i>Akkumulerade anskaffningsvärden:</i> |               |               |
| -Vid årets början                       | 11 800        | 10 800        |
| -Inköp                                  | -             | 1 000         |
| <b>Redovisat värde vid årets slut</b>   | <b>11 800</b> | <b>11 800</b> |

**Spec av moderföretagets och koncernens innehav av andelar i koncernföretag**

Ägarandelen av kapitalet avses, vilket även överensstämmer med andelen av rösterna för totalt antal aktier.

| Dotterföretag / Org nr / Säte                   | Antal andelar | i % | Eget kapital   |
|---|---------------|-----|----------------|
| Ljungby Energinät AB, 556082-3998, Ljungby      | 9 000         | 100 | 256 506        |
| Ljungby Energi Service AB, 559460-6674, Ljungby | 10 000        | 100 | 1 361          |
|   |               |     | <b>257 867</b> |

**Not 16 Andra långfristiga värdepappersinnehav**

|   | 2024-12-31   | 2023-12-31   |
|---|--------------|--------------|
| <b>Koncern</b>                          |              |              |
| <i>Akkumulerade anskaffningsvärden:</i> |              |              |
| -Vid årets början                       | 1 125        | 1 125        |
| <b>Redovisat värde vid årets slut</b>   | <b>1 125</b> | <b>1 125</b> |
| <b>Moderföretag</b>                     |              |              |
| <i>Akkumulerade anskaffningsvärden:</i> |              |              |
| -Vid årets början                       | 1 125        | 1 125        |
| <b>Redovisat värde vid årets slut</b>   | <b>1 125</b> | <b>1 125</b> |

2025052217872

| Specifikation av värdepapper | 2024-12-31<br>Redovisat värde | Marknadsvärde | 2023-12-31<br>Redovisat värde | Marknadsvärde |
|------------------------------|-------------------------------|---------------|-------------------------------|---------------|
| <b>Koncern</b>               |                               |               |                               |               |
| Sinfra (tid Värmek)          | 15                            |               | 15                            |               |
| Sydlänk AB                   | 1 110                         |               | 1 110                         |               |
| <b>Summa</b>                 | <b>1 125</b>                  | <b>-</b>      | <b>1 125</b>                  | <b>-</b>      |
| <b>Moderföretag</b>          |                               |               |                               |               |
| Sinfra (tid Värmek)          | 15                            |               | 15                            |               |
| Sydlänk AB                   | 1 110                         |               | 1 110                         |               |
| <b>Summa</b>                 | <b>1 125</b>                  | <b>-</b>      | <b>1 125</b>                  | <b>-</b>      |

### Not 17 Uppskjuten skatt

|  | Uppskjuten skatteskuld |
|--|------------------------|
| <b>Koncern - 2024-12-31</b>                              |                        |
| Maskiner och inventarier, ackumulerade överavskrivningar | 69 271                 |
| Övrigt   | 137                    |
| <b>Summa</b>   | <b>69 408</b>          |
| <b>Koncern - 2023-12-31</b>                              |                        |
| Maskiner och inventarier, ackumulerade överavskrivningar | 68 961                 |
| Övrigt   | 105                    |
| <b>Summa</b>   | <b>69 066</b>          |
| <b>Moderföretag 2024-12-31</b>                           |                        |
| Övrigt   | 137                    |
| <b>Summa</b>   | <b>137</b>             |
| <b>Moderföretag- 2023-12-31</b>                          |                        |
| Övrigt   | 105                    |
| <b>Summa</b>   | <b>242</b>             |

Uppskjutna skatter värderas utifrån nominell skattesats.

### Not 18 Förutbetalda kostnader och upplupna intäkter

|                        | Koncern       | Moderföretag  |
|------------------------|---------------|---------------|
| Upplupna intäkter      | 30 080        | 24 737        |
| Förutbetalda kostnader | 1 376         | 1 376         |
| Övriga poster          | 39            |               |
| <b>Summa</b>           | <b>31 495</b> | <b>26 113</b> |

I posten upplupna intäkter ingår även ännu ej fakturerade energiavgifter.

### Not 19 Disposition av vinst eller förlust

Styrelsen föreslår att fritt eget kapital, KSEK 74 922, disponeras enligt följande:

|                         |               |
|-------------------------|---------------|
| Balanseras i ny räkning | 74 922        |
| <b>Summa</b>            | <b>74 922</b> |

Kvotvärde per aktie 100 kr (100).

**Not 20 Ackumulerade överavskrivningar**

|                          | 2024-12-31    | 2023-12-31    |
|--------------------------|---------------|---------------|
| Maskiner och inventarier | 37 616        | 36 616        |
| <b>Summa</b>             | <b>37 616</b> | <b>36 616</b> |

Av ackumulerade överavskrivningar utgör 7 748 kkr (7 543 kkr) uppskjuten skatt. Den uppskjutna skatten ingår ej i moderföretagets balansräkning men däremot i koncernens.

**Not 21 Avsättningar för pensioner och liknande förpliktelser**

|                                 | 2024-12-31 | 2023-12-31 |
|---------------------------------|------------|------------|
| <b>Koncern</b>                  |            |            |
| <b>Avsättning för pensioner</b> |            |            |
| KPA Kommunsektorerna Pension AB | 39         | 39         |
| <b>Summa</b>                    | <b>39</b>  | <b>39</b>  |
| <b>Moderföretag</b>             |            |            |
| <b>Avsättning för pensioner</b> |            |            |
|                                 | -          | -          |
|                                 | -          | -          |

**Not 22 Övriga skulder till kreditinstitut**

|  | 2024-12-31     | 2023-12-31     |
|--|----------------|----------------|
| <b>Koncern</b>                                 |                |                |
| Förfallotidpunkt, inom ett år från balansdagen | 70 000         | 40 000         |
| Förfallotidpunkt, 1-5 år från balansdagen      | 110 000        | 70 000         |
| <b>Summa</b>                                   | <b>180 000</b> | <b>110 000</b> |
| <b>Moderföretag</b>                            |                |                |
| Förfallotidpunkt, inom ett år från balansdagen | 70 000         | 40 000         |
| Förfallotidpunkt, 1-5 år från balansdagen      | 110 000        | 70 000         |
| <b>Summa</b>                                   | <b>180 000</b> | <b>110 000</b> |

**Not 23 Upplupna kostnader och förutbetalda intäkter**

|                                     | 2024-12-31    | 2023-12-31    |
|-------------------------------------|---------------|---------------|
| <b>Koncern</b>                      |               |               |
| Semesterskuld inkl sociala avgifter | 4 339         | 6 858         |
| Förbetalda intäkter                 | 2 385         | 5 115         |
| Övriga poster                       | 13 143        | 12 193        |
| <b>Summa</b>                        | <b>19 867</b> | <b>24 166</b> |
| <b>Moderföretag</b>                 |               |               |
| Övriga poster                       | 7 613         | 10 021        |
| <b>Summa</b>                        | <b>7 613</b>  | <b>10 021</b> |

**Not 24 Ställda säkerheter och eventalförpliktelser - moderföretaget****Ställda säkerheter**

|                    | 2024-12-31 | 2023-12-31 |
|--------------------|------------|------------|
| Ställda säkerheter | Inga       | Inga       |

**Not 25 Betalda räntor och erhållen utdelning**

|                     | 2024-01-01-<br>2024-12-31 | 2023-01-01-<br>2023-12-31 |
|---------------------|---------------------------|---------------------------|
| <i>Belopp i kkr</i> |                           |                           |
| <b>Koncern</b>      |                           |                           |
| Erhållen ränta      | 829                       | 800                       |
| Erlagd ränta        | -3 681                    | -1 152                    |
|                     | <b>-2 852</b>             | <b>-352</b>               |
| <i>Belopp i kkr</i> |                           |                           |
| <b>Moderföretag</b> |                           |                           |
| Erhållen ränta      | 322                       | 210                       |
| Erlagd ränta        | -3 479                    | -1 152                    |
|                     | <b>-3 157</b>             | <b>-942</b>               |

**Not 26 Väsentliga händelser efter räkenskapsårets slut**

Inga väsentliga händelser har skett efter räkenskapsårets slut.

**Not 27 Övriga upplysningar till kassaflödesanalysen**

|   | 2024-01-01-<br>2024-12-31 | 2023-01-01-<br>2023-12-31 |
|---|---------------------------|---------------------------|
| <b>Justering för poster som inte ingår i kassaflödet mm</b> |                           |                           |
| <b>Koncern</b>  |                           |                           |
| Avskrivningar   | 40 061                    | 37 592                    |
| <b>Summa</b>  | <b>40 061</b>             | <b>37 592</b>             |
| <b>Moderföretag</b>   |                           |                           |
| Avskrivningar   | 7 515                     | 6 765                     |
| <b>Summa</b>  | <b>7 515</b>              | <b>6 765</b>              |

## Not 28 Koncernuppgifter

Företaget är helägt dotterföretag till Ljungby Holding AB, org nr 556613-9720 med säte i Ljungby. Ljungby Energi AB är moderbolag till Ljungby Energinät AB, org nr 556082-3998 med säte i Ljungby och Ljungby Energi Service AB, org nr 559460-6674 med säte i Ljungby.

Bolaget äger samtliga aktier i Ljungby Energinät AB och Ljungby Energi Service AB.

Inköp och försäljning inom koncernen

Av koncernens totala inköp och försäljning mätt i kronor avser 4,7% (4,9%) av inköpen och 13,0% (11,7%) av försäljningen andra företag inom hela den företagsgrupp som koncernen tillhör.

Av moderföretagets totala inköp och försäljning mätt i kronor avser 41,5% (44,8%) av inköpen och 14,7% (14,9%) av försäljningen andra företag inom hela den företagsgrupp som företaget tillhör.

## Not 29 Nyckeltalsdefinitioner

Balansomslutning: Totala tillgångar

Justerat eget kapital: Eget kapital och obeskattade reserver med avdrag för uppskjuten skatt per balansdagen

Finansiella intäkter: Poster i finansnettot som är hänförliga till tillgångar

Avkastning på totalt kapital: (Rörelseresultat + finansiella intäkter) / totalt kapital

Avkastning på eget kapital: Resultat efter finansnetto / Justerat eget kapital

Soliditet: Justerat eget kapital / Totala tillgångar

## Underskrifter

Datum som framgår av digital logg

Lennart Olsson  
Styrelseordförande

Bo Schönbeck  
Verkställande direktör

Magnus Carlsson  
Styrelseledamot

Gunilla Åström  
Styrelseledamot

Pär Augustsson  
Styrelseledamot

Piroska Ruzsa Pal  
Styrelseledamot

Vår revisionsberättelse har avgivits datum som framgår av digital logg

KPMG AB

Michael Johansson  
Auktoriserad revisor

Årsredovisning 2024 LEAB ver 5

Antal sidor: 30  
Verifikationsdatum: Apr 04 2025 01:36PM  
Tidszon: Europe/Amsterdam (GMT+01:00)



VERIFIKATION

DOKUMENTNUMMER:  
2Y10KY5QQUEACUZ1TFRNX17541NJVR  
APR 04 2025 01:36PM

2025052107876

Deltagare

**Anders Jannesson (Skapare)**

Ljungby Energinät AB  
anders.jannesson@ljungby-energi.se  
0760012712  
Skickades: Mar 24 2025 11:14AM

**Bo Schönbeck (Esignatur)**

197001043533  
bo.schonbeck@ljungby-energi.se  
Signerad: Mar 24 2025 11:22AM

**Pär Augustsson (Esignatur)**

199609276770  
par.augustsson@ljungby.se  
Signerad: Mar 24 2025 12:13PM

**Gunilla Åström (Esignatur)**

196607204887  
gunilla.astrom@ljungby.se  
Signerad: Mar 24 2025 02:03PM

**Magnus Carlsson (Esignatur)**

196104242497  
magnus.carlsson@ljungby.se  
Signerad: Mar 25 2025 06:27AM

**Lennart Olsson (Esignatur)**

194506192857  
lennart.olsson@ljungby.se  
Signerad: Mar 26 2025 05:28PM








**Piroska Ruzsa Pal (Esignatur)**

196502130369  
piroska.ruzsa-pal@kommunal.se  
Signerad: Mar 27 2025 08:23AM

**Michael Johansson (Esignatur)**

196402132713  
michael.johansson@kpmg.se  
Signerad: Apr 04 2025 01:36PM

## Registrerade händelser

|  |  |                               |
|--|--|-------------------------------|
| Mar 24 2025<br>11:14AM                   | Anders Jansson skickade dokumentet till deltagarna   | IP ADDRESS<br>212.214.224.98  |
| Mar 24 2025<br>11:22AM                   | Bo Schönbeck granskade dokumentet:<br><a href="https://esign.simplesign.io/document/view/2838351/2y10eJLjKmxNmWipPIrzzz0jOHaGK0">https://esign.simplesign.io/document/view/2838351/2y10eJLjKmxNmWipPIrzzz0jOHaGK0</a>                        | IP ADDRESS<br>212.214.224.98  |
| 20250322 17:17<br>Mar 24 2025<br>11:22AM |  BO SCHÖNBECK signerade dokumentet<br>GPS koordinater: Lat 59.3293 Long 18.0686<br>Signerad med: BankID (0195c7ac-ed6-759a-a094-a426eb76c4aa)               | IP-ADDRESS<br>94.191.140.97   |
| Mar 24 2025<br>12:12PM                   | Pär Augustsson granskade dokumentet:<br><a href="https://esign.simplesign.io/document/view/2838349/2y101Mg9eRjFANNu8iwimvLu3JE1VG">https://esign.simplesign.io/document/view/2838349/2y101Mg9eRjFANNu8iwimvLu3JE1VG</a>                      | IP ADDRESS<br>217.197.60.179  |
| Mar 24 2025<br>12:13PM                   |  PÄR AUGUSTSSON signerade dokumentet<br>GPS koordinater: Lat 56.8294 Long 13.9402<br>Signerad med: BankID (0195c7db-27ec-7ad3-972b-3b7ee8e71686)            | IP-ADDRESS<br>217.197.60.179  |
| Mar 24 2025<br>02:02PM                   | Gunilla Åström granskade dokumentet:<br><a href="https://esign.simplesign.io/document/view/2838346/2y10TZoo4poWBQyQzuFCpBPreAUX9P">https://esign.simplesign.io/document/view/2838346/2y10TZoo4poWBQyQzuFCpBPreAUX9P</a>                      | IP ADDRESS<br>195.84.108.131  |
| Mar 24 2025<br>02:03PM                   |  Eva Annika Gunilla Åström signerade dokumentet<br>GPS koordinater: Lat 59.3293 Long 18.0686<br>Signerad med: BankID (0195c840-005a-789d-be86-ae9cf5d66e0)  | IP-ADDRESS<br>94.191.139.117  |
| Mar 25 2025<br>06:25AM                   | Magnus Carlsson granskade dokumentet:<br><a href="https://esign.simplesign.io/document/view/2838345/2y1022BgPzCuuNGdO1uH0TtgLuM6j7">https://esign.simplesign.io/document/view/2838345/2y1022BgPzCuuNGdO1uH0TtgLuM6j7</a>                     | IP ADDRESS<br>195.198.103.220 |
| Mar 25 2025<br>06:27AM                   |  BO STIG MAGNUS CARLSSON signerade dokumentet<br>GPS koordinater: Lat 56.8294 Long 13.9402<br>Signerad med: BankID (0195cbc4-3339-7865-8706-b4bfe29d1bab) | IP-ADDRESS<br>195.198.103.220 |
| Mar 26 2025<br>05:28PM                   | Lennart Olsson granskade dokumentet:<br><a href="https://esign.simplesign.io/document/view/2838344/2y10AukbO7eLLk6ZQPNAQGrHteOGww">https://esign.simplesign.io/document/view/2838344/2y10AukbO7eLLk6ZQPNAQGrHteOGww</a>                      | IP ADDRESS<br>85.231.90.142   |
| Mar 26 2025<br>05:28PM                   |  LENNART LARS-ERIK OLSSON signerade dokumentet<br>GPS koordinater: Lat 55.365 Long 13.1609<br>Signerad med: BankID (0195d348-c935-7c4d-aa60-c8575d26c11e) | IP-ADDRESS<br>85.231.90.142   |
| Mar 27 2025<br>08:23AM                   | Piroska Ruzsa Pal granskade dokumentet:<br><a href="https://esign.simplesign.io/document/view/2838350/2y104CQ1uSwLbj0HiEMkk05weF2Gty">https://esign.simplesign.io/document/view/2838350/2y104CQ1uSwLbj0HiEMkk05weF2Gty</a>                   | IP ADDRESS<br>46.239.117.10   |
| Mar 27 2025<br>08:23AM                   |  PIROSKA RUZSA PAL signerade dokumentet<br>GPS koordinater: Lat 57.7065 Long 11.967<br>Signerad med: BankID (0195d67c-56a6-756d-979f-78487d3d71bd)        | IP-ADDRESS<br>46.239.117.10   |
| Mar 27 2025<br>08:24AM                   | Michael Johansson granskade dokumentet:<br><a href="https://esign.simplesign.io/document/view/2838352/2y10khLMlaWY7G9kvFfUzhZrOyihZA">https://esign.simplesign.io/document/view/2838352/2y10khLMlaWY7G9kvFfUzhZrOyihZA</a>                   | IP ADDRESS<br>13.74.176.17    |
| Apr 04 2025<br>01:36PM                   |  MICHAEL JOHANSSON signerade dokumentet<br>GPS koordinater: Lat 59.3793 Long 13.5036<br>Signerad med: BankID (01960096-ac0e-7217-a61d-8a6441933463)       | IP-ADDRESS<br>95.193.2.19     |
| Apr 04 2025<br>01:36PM                   | Dokumentet har signerats   |                               |

# Revisionsberättelse

Till bolagsstämman i Ljungby Energi AB, org. nr 556192-4332

## Rapport om årsredovisningen och koncernredovisningen

### Uttalanden

Vi har utfört en revision av årsredovisningen och koncernredovisningen för Ljungby Energi AB för år 2024.

Enligt vår uppfattning har årsredovisningen och koncernredovisningen upprättats i enlighet med årsredovisningslagen och ger en i alla väsentliga avseenden rättvisande bild av moderbolagets och koncernens finansiella ställning per den 31 december 2024 och av dessas finansiella resultat och kassaflöde för året enligt årsredovisningslagen. Förvaltningsberättelsen är förenlig med årsredovisningens och koncernredovisningens övriga delar.

Vi tillstyrker därför att bolagsstämman fastställer resultaträkningen och balansräkningen för moderbolaget och för koncernen.

### Grund för uttalanden

Vi har utfört revisionen enligt International Standards on Auditing (ISA) och god revisionssed i Sverige. Vårt ansvar enligt dessa standarder beskrivs närmare i avsnittet Revisorns ansvar. Vi är oberoende i förhållande till moderbolaget och koncernen enligt god revisorssed i Sverige och har i övrigt fullgjort vårt yrkesetiska ansvar enligt dessa krav.

Vi anser att de revisionsbevis vi har inhämtat är tillräckliga och ändamålsenliga som grund för våra uttalanden.

### Styrelsens och verkställande direktörens ansvar

Det är styrelsen och verkställande direktören som har ansvaret för att årsredovisningen och koncernredovisningen upprättas och att de ger en rättvisande bild enligt årsredovisningslagen. Styrelsen och verkställande direktören ansvarar även för den interna kontroll som de bedömer är nödvändig för att upprätta en årsredovisning och koncernredovisning som inte innehåller några väsentliga felaktigheter, vare sig dessa beror på oegentligheter eller misstag. Vid upprättandet av årsredovisningen och koncernredovisningen ansvarar styrelsen och verkställande direktören för bedömningen av

bolagets och koncernens förmåga att fortsätta verksamheten. De upplyser, när så är tillämpligt, om förhållanden som kan påverka förmågan att fortsätta verksamheten och att använda antagandet om fortsatt drift. Antagandet om fortsatt drift tillämpas dock inte om styrelsen och verkställande direktören avser att likvidera bolaget, upphöra med verksamheten eller inte har något realistiskt alternativ till att göra något av detta.

### Revisorns ansvar

Våra mål är att uppnå en rimlig grad av säkerhet om huruvida årsredovisningen och koncernredovisningen som helhet inte innehåller några väsentliga felaktigheter, vare sig dessa beror på oegentligheter eller misstag, och att lämna en revisionsberättelse som innehåller våra uttalanden. Rimlig säkerhet är en hög grad av säkerhet, men är ingen garanti för att en revision som utförs enligt ISA och god revisionssed i Sverige alltid kommer att upptäcka en väsentlig felaktighet om en sådan finns. Felaktigheter kan uppstå på grund av oegentligheter eller misstag och anses vara väsentliga om de enskilt eller tillsammans rimligen kan förväntas påverka de ekonomiska beslut som användare fattar med grund i årsredovisningen och koncernredovisningen.

Som del av en revision enligt ISA använder vi professionellt omdöme och har en professionellt skeptisk inställning under hela revisionen. Dessutom:

- identifierar och bedömer vi riskerna för väsentliga felaktigheter i årsredovisningen och koncernredovisningen, vare sig dessa beror på oegentligheter eller misstag, utformar och utför granskningsåtgärder bland annat utifrån dessa risker och inhämtar revisionsbevis som är tillräckliga och ändamålsenliga för att utgöra en grund för våra uttalanden. Risken för att inte upptäcka en väsentlig felaktighet till följd av oegentligheter är högre än för en väsentlig felaktighet som beror på misstag, eftersom oegentligheter kan innefatta agerande i maskopi, förfalskning, avsiktliga utelämnanden, felaktig information eller åsidosättande av intern kontroll.
- skaffar vi oss en förståelse av den del av bolagets interna kontroll som har betydelse för vår revision för att utforma granskningsåtgärder som är lämpliga med hänsyn till omständigheterna, men inte för att uttala oss om effektiviteten i den interna kontrollen.
- utvärderar vi lämpligheten i de redovisningsprinciper som används och rimligheten i styrelsens och verkställande direktörens uppskattningar i redovisningen och tillhörande upplysningar.

- drar vi en slutsats om lämpligheten i att styrelsen och verkställande direktören använder antagandet om fortsatt drift vid upprättandet av årsredovisningen och koncernredovisningen. Vi drar också en slutsats, med grund i de inhämtade revisionsbevisen, om huruvida det finns någon väsentlig osäkerhetsfaktor som avser sådana händelser eller förhållanden som kan leda till betydande tvivel om bolagets och koncernens förmåga att fortsätta verksamheten. Om vi drar slutsatsen att det finns en väsentlig osäkerhetsfaktor, måste vi i revisionsberättelsen fästa uppmärksamheten på upplysningarna i årsredovisningen och koncernredovisningen om den väsentliga osäkerhetsfaktorn eller, om sådana upplysningar är otillräckliga, modifiera uttalandet om årsredovisningen och koncernredovisningen. Våra slutsatser baseras på de revisionsbevis som inhämtas fram till datumet för revisionsberättelsen. Dock kan framtida händelser eller förhållanden göra att ett bolag och en koncern inte längre kan fortsätta verksamheten.

- utvärderar vi den övergripande presentationen, strukturen och innehållet i årsredovisningen och koncernredovisningen, däribland upplysningarna, och om årsredovisningen och koncernredovisningen återger de underliggande transaktionerna och händelserna på ett sätt som ger en rättvisande bild.

- planerar och utför vi koncernrevisionen för att inhämta tillräckliga och ändamålsenliga revisionsbevis avseende den finansiella informationen för företag eller affärsheter inom koncernen som grund för att göra ett uttalande avseende koncernredovisningen. Vi ansvarar för styrning, övervakning och genomgång av det revisionsarbete som utförts för koncernrevisionens syfte. Vi är ensamt ansvariga för våra uttalanden.

Vi måste informera styrelsen om bland annat revisionens planerade omfattning och inriktning samt tidpunkten för den. Vi måste också informera om betydelsefulla iakttagelser under revisionen, däribland



2025052217879

de eventuella betydande brister i den interna kontrollen som vi identifierat.

## Rapport om andra krav enligt lagar och andra författningar

### Uttalanden

Utöver vår revision av årsredovisningen och koncernredovisningen har vi även utfört en revision av styrelsens och verkställande direktörens förvaltning för Ljungby Energi AB för år 2024 samt av förslaget till dispositioner beträffande bolagets vinst eller förlust.

Vi tillstyrker att bolagsstämman disponerar vinsten enligt förslaget i förvaltningsberättelsen och beviljar styrelsens ledamöter och verkställande direktören ansvarsfrihet för räkenskapsåret.

### Grund för uttalanden

Vi har utfört revisionen enligt god revisionssed i Sverige. Vårt ansvar enligt denna beskrivs närmare i avsnittet Revisorns ansvar. Vi är oberoende i förhållande till moderbolaget och koncernen enligt god revisorssed i Sverige och har i övrigt fullgjort vårt yrkesetiska ansvar enligt dessa krav.

Vi anser att de revisionsbevis vi har inhämtat är tillräckliga och ändamålsenliga som grund för våra uttalanden.

### Styrelsens och verkställande direktörens ansvar

Det är styrelsen som har ansvaret för förslaget till dispositioner beträffande bolagets vinst eller förlust. Vid förslag till utdelning innefattar detta bland annat en bedömning av om utdelningen är försvarlig med hänsyn till de krav som bolagets och koncernens verksamhetsart, omfattning och risker ställer på storleken av moderbolagets och koncernens egna kapital, konsolideringsbehov, likviditet och ställning i övrigt.

Styrelsen ansvarar för bolagets organisation och förvaltningen av bolagets angelägenheter. Detta innefattar bland annat att fortlöpande bedöma bolagets och koncernens ekonomiska situation och att tillse

att bolagets organisation är utformad så att bokföringen, medelsförvaltningen och bolagets ekonomiska angelägenheter i övrigt kontrolleras på ett betryggande sätt. Verkställande direktören ska sköta den löpande förvaltningen enligt styrelsens riktlinjer och anvisningar och bland annat vidta de åtgärder som är nödvändiga för att bolagets bokföring ska fullgöras i överensstämmelse med lag och för att medelsförvaltningen ska skötas på ett betryggande sätt.

### Revisorns ansvar

Vårt mål beträffande revisionen av förvaltningen, och därmed vårt uttalande om ansvarsfrihet, är att inhämta revisionsbevis för att med en rimlig grad av säkerhet kunna bedöma om någon styrelseledamot eller verkställande direktören i något väsentligt avseende:

- företagit någon åtgärd eller gjort sig skyldig till någon försummelse som kan föranleda ersättningsskyldighet mot bolaget, eller
- på något annat sätt handlat i strid med aktiebolagslagen, årsredovisningslagen eller bolagsordningen.

Vårt mål beträffande revisionen av förslaget till dispositioner av bolagets vinst eller förlust, och därmed vårt uttalande om detta, är att med rimlig grad av säkerhet bedöma om förslaget är förenligt med aktiebolagslagen.

Rimlig säkerhet är en hög grad av säkerhet, men ingen garanti för att en revision som utförs enligt god revisionssed i Sverige alltid kommer att upptäcka åtgärder eller försummelser som kan föranleda

ersättningsskyldighet mot bolaget, eller att ett förslag till dispositioner av bolagets vinst eller förlust inte är förenligt med aktiebolagslagen.

Som en del av en revision enligt god revisionssed i Sverige använder vi professionellt omdöme och har en professionellt skeptisk inställning under hela revisionen. Granskningen av förvaltningen och förslaget till dispositioner av bolagets vinst eller förlust grundar sig främst på revisionen av räkenskaperna. Vilka tillkommande granskningsåtgärder som utförs baseras på vår professionella bedömning med utgångspunkt i risk och väsentlighet. Det innebär att vi fokuserar granskningen på sådana åtgärder, områden och förhållanden som är väsentliga för verksamheten och där avsteg och överträdelser skulle ha särskild betydelse för bolagets situation. Vi går igenom och prövar fattade beslut, beslutsunderlag, vidtagna åtgärder och andra förhållanden som är relevanta för vårt uttalande om ansvarsfrihet. Som underlag för vårt uttalande om styrelsens förslag till dispositioner beträffande bolagets vinst eller förlust har vi granskat om förslaget är förenligt med aktiebolagslagen.

Växjö

Datum enligt digital signatur

KPMG AB

Michael Johansson

Auktoriserad revisor

Penneo dokumentnyckel: EI9D3-SHTXG-CP2WL-1391B-19LT4-3CFW0

# PENNEO

Signaturerna i detta dokument är juridiskt bindande. Dokumentet är signerat genom Penneo™ för säker digital signering. Tecknarnas identitet har lagrats, och visas nedan.

"Med min signatur bekräftar jag innehållet och alla datum i detta dokumentet."

**MICHAEL JOHANSSON**

Auktoriserad revisor

Serienummer: 2c390814cbc615[...]489f9fc946cf3

IP: 195.84.xxx.xxx

2025-04-04 11:30:42 UTC



2025052217880

Penneo dokumentnyckel: E19D3-SHTXG-CP2WL-139JB-I9LT4-3CFW0

Detta dokument är undertecknat digitalt via **Penneo.com**. De signerade uppgifternas integritet är validerad med hjälp av ett beräknat hashvärde för originaldokumentet. Alla kryptografiska bevis är inbäddade i denna PDF, vilket säkerställer både autenticitet och möjlighet till framtida validering.

Detta dokument är försett med ett kvalificerat elektroniskt sigill som innehåller ett certifikat och en tidsstämpel från en kvalificerad tillhandahållare av betrodda tjänster.

#### Så här verifierar du dokumentets äkthet:

När du öppnar dokumentet i Adobe Reader kan du se att det är certifierat av **Penneo A/S**. Detta bekräftar att dokumentets innehåll förblir oförändrat sedan tidpunkten för undertecknandet. Bevis för de enskilda undertecknarnas digitala signaturer bifogas dokumentet.

De kryptografiska bevisen kan kontrolleras med hjälp av Penneos validator, <https://penneo.com/validator>, eller andra valideringsverktyg för digitala signaturer.