

# Gaia Tellus Energy AB

(Org.nr. 556891-3593)

## ÅRSREDOVISNING

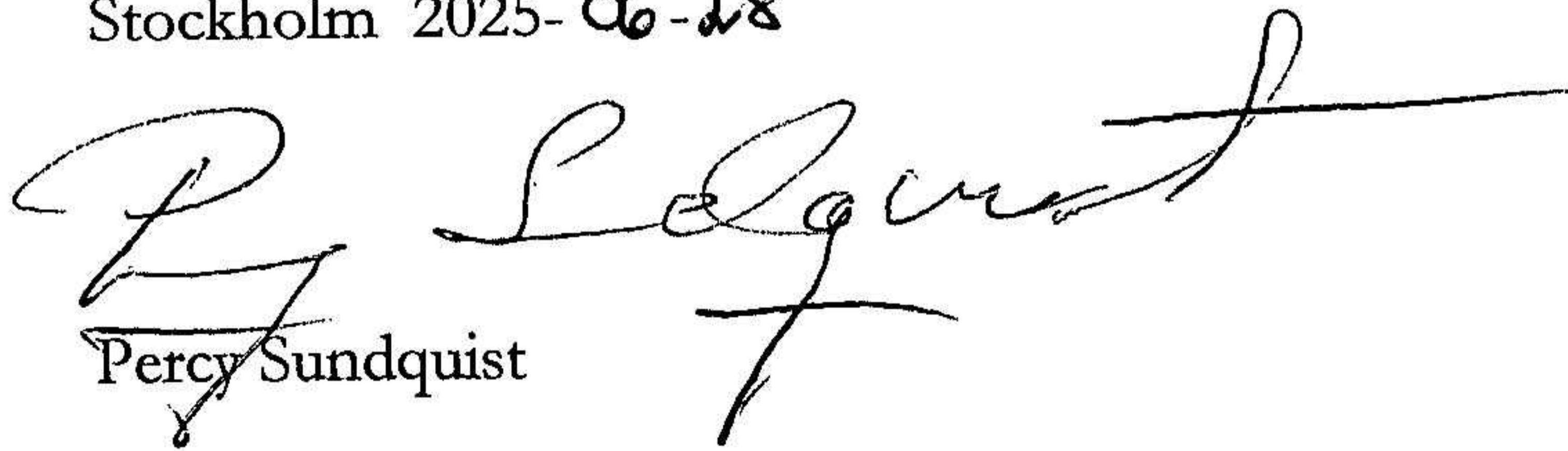
för räkenskapsåret 2024-01-01 -- 2024-12-31

### FASTSTÄLLELSEINTYG

Undertecknad styrelseledamot intygar härmed, dels att denna kopia av årsredovisningen överensstämmer med originalet, dels att resultat- och balansräkningen fastställts på ordinarie bolagsstämma 2025- 06-28

Stämman beslöt tillika godkänna styrelsens förslag till resultatdisposition.

Stockholm 2025- 06-28

  
Percy Sundquist

# ÅRSREDOVISNING

## Gaia Tellus Energy AB (Org.nr. 556891-3593)

Räkenskapsåret

2024-01-01-2024-12-31

Vidimeras:  
John Palmson

Gaia Tellus Energy AB  
556891-3593

Årsredovisning för räkenskapsåret 2024-01-01---2024-12-31

Styrelsen avger följande årsredovisning

**Innehåll**

-förvaltningsberättelse  
-resultaträkning  
-balansräkning  
-noter

sid  
2  
3  
4 & 5  
6 & 7



Videmerasi  
John Palsson

auk=20250702;2025070406081

## ÅRSREDOVISNING

Styrelsen får härmed avge följande redovisning för räkenskaps-  
året 2024-01-01--2024-12-31.

### Förvaltningsberättelse

#### Verksamhet

Bolaget bedriver internationell konsultverksamhet med inriktning på affärsutveckling, marknadsföring, försäljning av marint relaterade energiprodukter, samt tjänster relaterade till förvaltning av egendom / fastighet och värdepapper.

| Flerårsöversikt | 2024 | 2023 |
|-----------------|------|------|
| Soliditet (%)   | neg  | neg  |

#### Förändring i eget kapital

|   | Aktiekapital  | Fritt eget kapital | Summa eget kapital |
|---|---------------|--------------------|--------------------|
| Belopp vid årets ingång                               | 50 000        | -602 671           | -552 671           |
| Vinstdisposition enligt beslut av årets bolagsstämma: |               |                    |                    |
| Årets resultat  |               | -3 841             | -3 841             |
| <b>Belopp årets utgång</b>                            | <b>50 000</b> | <b>-606 512</b>    | <b>-556 512</b>    |

#### Resultatdisposition

|                     |                 |
|---------------------|-----------------|
| Balanserat resultat | -602 671        |
| Årets resultat      | -3 841          |
| <b>Summa</b>        | <b>-606 512</b> |

Disponeras

**i ny räkning balanseras/överföres-606 512**


**Summa kronor -606 512**

I övrigt hänvisas till efterföljande resultat- och balansräkningar.



Vidi: JP

| <b>RESULTATRÄKNING</b>                                      |            | <b>2024-01-01</b> | <b>2023-01-01</b> |
|---|------------|-------------------|-------------------|
| <i>Kostnadslagsindelad</i>                                  | <b>Not</b> | <b>2024-12-31</b> | <b>2023-12-31</b> |
| <i>(Belopp i)</i>   |            |                   |                   |
| <i>Rörelseintäkter m.m.</i>                                 |            |                   |                   |
| Nettoomsättning   |            | 0                 | 0                 |
| Övriga rörelseintäkter                                      |            |                   |                   |
| <b>Summa rörelseintäkter</b>                                |            | <b>0</b>          | <b>0</b>          |
| <i>Rörelsekostnader</i>                                     |            |                   |                   |
| Övriga rörelsekostnader                                     |            |                   |                   |
| Övriga externa kostnader                                    |            | 3 841             | -2 795            |
| Personalkostnader   | 1          | 0                 | -200              |
| Avskrivningar   |            |                   |                   |
| Nedskrivningar  |            |                   |                   |
| <b>Summa Rörelsekostnader</b>                               |            | <b>-3 841</b>     | <b>-2 995</b>     |
| <b>Rörelseresultat</b>                                      |            | <b>-3 841</b>     | <b>-2 995</b>     |
| <i>Finansiella poster</i>                                   |            |                   |                   |
| Resultat från övriga finansiella anläggnings-<br>tillgångar |            |                   |                   |
| Ränteintäkter och liknande resultatposter                   |            | 0                 | 0                 |
| Räntekostnader och liknande resultatposter                  |            | 0                 | 0                 |
| <b>Summa finansiella poster</b>                             |            | <b>0</b>          | <b>0</b>          |
| <b>Resultat efter finansiella poster</b>                    |            | <b>-3 841</b>     | <b>-2 995</b>     |
| <i>Bokslutsdispositioner</i>                                |            |                   |                   |
| Förändring av periodiseringsfond                            |            |                   |                   |
| <b>Summa bokslutsdispositioner</b>                          |            | <b>0</b>          | <b>0</b>          |
| <i>Resultat före skatt</i>                                  |            | -3 841            | -2 995            |
| Skatt på årets resultat                                     |            | 0                 | 0                 |
| <b>Årets resultat</b>                                       |            | <b>-3 841</b>     | <b>-2 995</b>     |

  
Vid: JA

ank=20250702;2025070406084

| <b>BALANSRÄKNING</b>                            | <b>Not</b> | <b>2024-12-31</b> | <b>2023-12-31</b> |
|---|------------|-------------------|-------------------|
| <i>(Belopp i )</i>                              |            |                   |                   |
| <b>Tillgångar</b>                               |            |                   |                   |
| <i>Finansiella anläggningstillgångar</i>        |            |                   |                   |
| Aktier Hexicon AB                               | 2          | 274 000           | 274 000           |
| <b>Summa finansiella anläggningstillgångar</b>  |            | <b>274 000</b>    | <b>274 000</b>    |
| <b>Omsättningstillgångar</b>                    |            |                   |                   |
| <i>Kortfristiga fordringar</i>                  |            |                   |                   |
| Kundfordringar                                  |            | 0                 | 0                 |
| Övriga fordringar                               |            | 0                 | 0                 |
| Förutbetalda kostnader och<br>upplupna intäkter |            |                   |                   |
| <b>Summa kortfristiga fordringar</b>            |            | <b>0</b>          | <b>0</b>          |
| <i>Kortfristiga placeringar</i>                 |            |                   |                   |
| Övriga kortfristiga placeringar                 |            |                   | 0                 |
| Kassa och bank                                  |            | 213               | 638               |
| <b>Summa kassa bank</b>                         |            | <b>213</b>        | <b>638</b>        |
| <b>Summa omsättningstillgångar</b>              |            | <b>213</b>        | <b>638</b>        |
| <b>Summa tillgångar</b>                         |            | <b>274 213</b>    | <b>274 638</b>    |

  
Vide: JP

| <b>BALANSRÄKNING forts.</b>                   | <b>Not</b> | <b>2024-12-31</b> | <b>2023-12-31</b> |
|---|------------|-------------------|-------------------|
| <b>Eget kapital och skulder</b>               |            |                   |                   |
| <i>Eget kapital</i>                           | 3          |                   |                   |
| <i>Bundet eget kapital</i>                    |            |                   |                   |
| Aktiekapital (50 000 aktier à kvotvärde 1 kr) |            | 50 000            | 50 000            |
| Reservfond                                    |            |                   |                   |
|   |            | <b>50 000</b>     | <b>50 000</b>     |
| <i>Fritt eget kapital</i>                     |            |                   |                   |
| Balanserat resultat                           |            | -602 671          | -599 676          |
| Årets resultat                                |            | -3 841            | -2 995            |
| Summa fritt eget kapital                      |            | <b>-606 512</b>   | <b>-602 671</b>   |
| <b>Summa eget kapital</b>                     |            | <b>-556 512</b>   | <b>-552 671</b>   |
| <i>Obeskattade reserver</i>                   |            |                   |                   |
| <i>Avsättningar</i>                           |            |                   |                   |
| Avsättning periodiseringsfond                 |            | 0                 | 0                 |
| <b>Summa obeskattade reserver</b>             |            | <b>0</b>          | <b>0</b>          |
| <i>Kortfristiga skulder</i>                   |            |                   |                   |
| Leverantörsskulder                            |            |                   | 0                 |
| Övriga skulder                                |            | 0                 | 0                 |
| Upplupna kostnader och förutbetalda intäkter  |            | 30 725            | 27 309            |
| Skuld till närstående personer                |            |                   |                   |
| <b>Summa kortfristiga skulder</b>             |            | <b>30 725</b>     | <b>27 309</b>     |
| <i>Långfristiga skulder</i>                   |            |                   |                   |
| Övriga skulder                                |            | 800 000           | 800 000           |
| <b>Summa långfristiga skulder</b>             |            | <b>800 000</b>    | <b>800 000</b>    |
| <b>Summa eget kapital och skulder</b>         |            | <b>274 213</b>    | <b>274 638</b>    |

Vidi: JP

## TILLÄGGSUPPLYSNINGAR 2024-12-31

### Redovisningsprinciper

Årsredovisningen har upprättats enligt årsredovisningslagen och Bokföringsnämndens allmänna råd.


Principerna är oförändrade jämfört med föregående år. Fordringarna har upptagits till de belopp varmed de beräknas inflyta. Övriga tillgångar och skulder har upptagits till anskaffningsvärden där inget annat anges. Periodisering av inkomster och utgifter har skett enligt god redovisningsed.

### Avskrivningsprinciper

Inventarier: 20 % på anskaffningsvärdet

| Not 1 ÖVRIGA EXTERNA KOSTNADER             | 2024-12-31 | 2023-12-31 |
|--|------------|------------|
| Kostnadsfört arvode till revisionsföretag: |            |            |
| Revisionsarbete                            |            | 0          |
| Övrigt                                     | 0          |            |
| <b>Summa</b>                               | <b>0</b>   | <b>0</b>   |

| Not 1 PERSONALKOSTNADER                           | 2024-12-31 | 2023-12-31 |
|---|------------|------------|
| Löner och andra ersättningar till styrelse och VD | 0          | 0          |
| Sociala kostnader                                 | 0          | 0          |
| Medeltal anställda (1 man)                        | 1          | 1          |
| <b>Totalt antal anställda</b>                     | <b>1</b>   | <b>1</b>   |



Vide: JP

.....  
**Not 2 Värdet på innehavet av aktier i Hexicon**

Ingångsvärdet från 2016 kvarstår trots att marknadsvärdet nu vid årets utgång är väsentligt lägre. Anledningen härtill är att kursen varierar kraftigt över tid samt att bedömningen är att det lägre värdet inte är bestående utan att det angivna värdet i närtid kommer att återställas.  
.....

**Not 3 STÄLLDA SÄKERHETER  
och eventualförpliktelser**

|                              |      |      |
|------------------------------|------|------|
| <b>Ställda säkerheter</b>    | Inga | Inga |
| <b>Eventualförpliktelser</b> | Inga | Inga |

Stockholm 2025

  
Percy Sundquist  
VD

Vide: SP

ank=20250702;2025070406087