

Årsredovisning för

Thomas Landin i Helsingborg AB

556551-5441

Räkenskapsåret

2021-07-01 - 2022-06-30

Förvaltningsberättelse

Styrelsen för Thomas Landin i Helsingborg AB, 556551-5441 får härmed avge årsredovisning för 2021-07-01 - 2022-06-30.

Verksamheten

Allmänt om verksamheten

Bolaget bedriver dels entreprenader inom EI-branschen och dels ekonomisk samt juridisk konsultation.

Flerårsöversikt

	2021/2022	2020/2021	2019/2020	Belopp i kr 2018/2019
Nettoomsättning	357 530	238 807	291 126	97 664
Resultat efter finansiella poster	58 057	66 922	54 080	39 354
Soliditet, %	79	72	63	62

Resultatdisposition

	Belopp i kr
Styrelsen föreslår att till förfogande stående medel:	
balanserat resultat	239 810
årets resultat	46 093
Totalt	285 903
disponeras för	
balanseras i ny räkning	285 903
Summa	285 903

Bolagets resultat och ställning framgår av efterföljande resultat- och balansräkningar med tilläggsupplysningar.

Resultaträkning

<i>Belopp i kr</i>	<i>Not</i>	<i>2021-07-01- 2022-06-30</i>	<i>2020-07-01- 2021-06-30</i>
Rörelseintäkter, lagerförändring m.m.			
Nettoomsättning		357 530	238 807
Övriga rörelseintäkter		-1	-
Summa rörelseintäkter, lagerförändring m.m.		357 529	238 807
Rörelsekostnader			
Råvaror och förnödenheter		-60	-3 548
Övriga externa kostnader		-13 762	-8 407
Personalkostnader	2	-285 623	-159 893
Summa rörelsekostnader		-299 445	-171 848
Rörelseresultat		58 084	66 959
Finansiella poster			
Övriga ränteintäkter och liknande resultatposter		-	3
Räntekostnader och liknande resultatposter		-27	-40
Summa finansiella poster		-27	-37
Resultat efter finansiella poster		58 057	66 922
Bokslutsdispositioner			
Resultat före skatt		58 057	66 922
Skatter			
Skatt på årets resultat		-11 964	-13 791
Årets resultat		46 093	53 131

Balansräkning

<i>Belopp i kr</i>	<i>Not</i>	<i>2022-06-30</i>	<i>2021-06-30</i>
TILLGÅNGAR			
Anläggningstillgångar			
<i>Finansiella anläggningstillgångar</i>			
Andelar i intresseföretag		50 000	50 000
Summa finansiella anläggningstillgångar		50 000	50 000
Summa anläggningstillgångar		50 000	50 000
Omsättningstillgångar			
<i>Kortfristiga fordringar</i>			
Kundfordringar		30 525	5 754
Fordringar hos intresseföretag		406 663	406 663
Övriga fordringar		2 683	83
Förutbetalda kostnader och upplupna intäkter		654	654
Summa kortfristiga fordringar		440 525	413 154
<i>Kassa och bank</i>			
Kassa och bank		26 813	38 105
Summa kassa och bank		26 813	38 105
Summa omsättningstillgångar		467 338	451 259
SUMMA TILLGÅNGAR		517 338	501 259

Balansräkning

<i>Belopp i kr</i>	<i>Not</i>	<i>2022-06-30</i>	<i>2021-06-30</i>
EGET KAPITAL OCH SKULDER			
<i>Eget kapital</i>	3		
<i>Bundet eget kapital</i>			
Aktiekapital (0 aktier)		100 000	100 000
Reservfond		20 000	20 000
Summa bundet eget kapital		120 000	120 000
<i>Fritt eget kapital</i>			
Balanserat resultat		239 810	186 678
Årets resultat		46 093	53 131
Summa fritt eget kapital		285 903	239 809
Summa eget kapital		405 903	359 809
<i>Kortfristiga skulder</i>			
Skatteskulder		4 533	7 655
Övriga skulder		40 725	70 246
Upplupna kostnader och förutbetalda intäkter		66 177	63 549
Summa kortfristiga skulder		111 435	141 450
SUMMA EGET KAPITAL OCH SKULDER		517 338	501 259

2023011910746

Ställda säkerheter och ansvarsförbindelser

Ställda säkerheter

	2022-06-30	2021-06-30
<i>Panter och därmed jämförliga säkerheter som har ställts för egna skulder och avsättningar</i>	Inga	Inga
<i>Övriga ställda panter och därmed jämförliga säkerheter</i>	Inga	Inga
Summa ställda säkerheter	-	-

Ansvarsförbindelser

	Inga	Inga
Summa ansvarsförbindelser	-	-

Tilläggsupplysningar

Not 1 Redovisningsprinciper

Årsredovisningen är upprättad i enlighet med årsredovisningslagen och BFNAR 2016:10 Årsredovisning i mindre aktiebolag.

Upplysningar till resultaträkning

Not 2 Anställda och personalkostnader

Medelantalet anställda

	2021-07-01- 2022-06-30	2020-07-01- 2021-06-30
Män	2	2
Kvinnor	-	-
Totalt	2	2

Löner, andra ersättningar och sociala kostnader

	2021-07-01- 2022-06-30	2020-07-01- 2021-06-30
Löner och andra ersättningar:	210 240	115 621
Summa	210 240	115 621
Sociala kostnader (varav pensionskostnader)	66 054	36 325


Upplysningar till balansräkning

Not 3 Eget kapital

	Aktie- kapital	Reserv- fond	Fritt eget kapital
Vid årets början	100 000	20 000	239 810
<i>Disposition enl årsstämmobeslut</i>			
Årets resultat			46 093
Vid årets slut	100 000	20 000	285 903

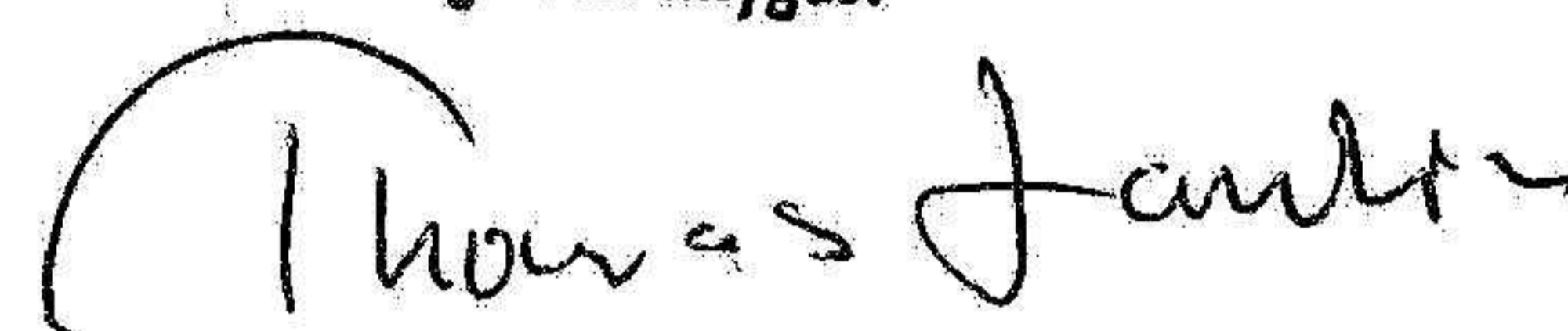
Underskrifter

Helsingborg 2022-12-10



Thomas Landin
Styrelseordförande

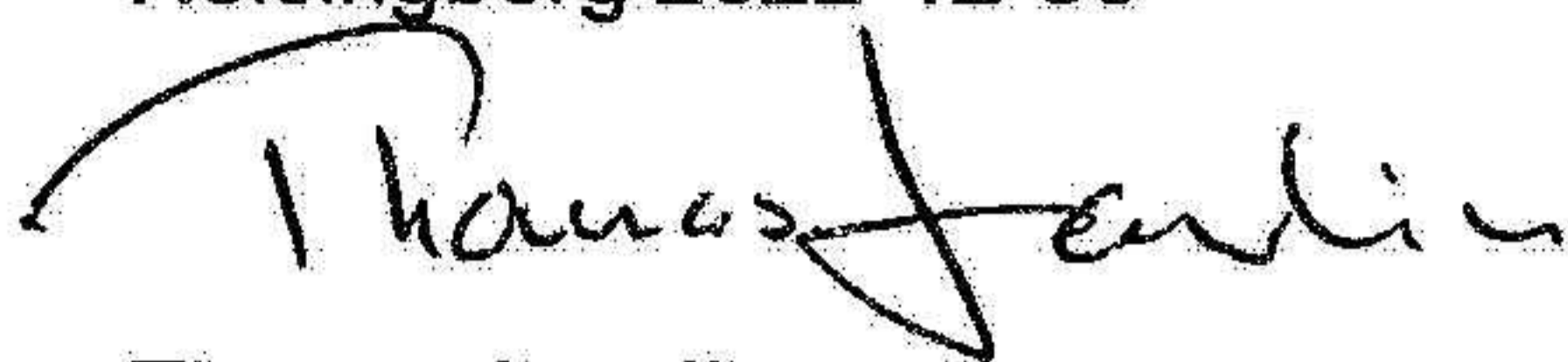
Fotokopians överensstämmelse
med originalet intygas:



Fastställelseintyg

Undertecknad styrelseledamot i Thomas Landin i Helsingborg AB intygar härmed dels att denna kopia av årsredovisningen överensstämmer med originalet, dels att resultat- och balansräkningen fastställts på årsstämma 2022-12-30. Stämman beslöt också att godkänna styrelsens förslag till resultatdisposition.

Helsingborg 2022-12-30



Thomas Landin
Styrelseordförande

2023011910750