

Edmo Teknik Aktiebolag
Org nr 556093-6022

Årsredovisning och koncernredovisning för räkenskapsåret 2023-05-01 – 2024-04-30

Styrelsen och verkställande direktören avger följande årsredovisning och koncernredovisning.

Innehåll	Sida
- förvaltningsberättelse	2
- koncernresultaträkning	6
- koncernbalansräkning	7
- kassaflödesanalys för koncernen	9
- moderbolagets resultaträkning	10
- moderbolagets balansräkning	11
- kassaflödesanalys för moderbolaget	13
- noter, gemensamma för moderbolag och koncern	14

Om inte annat särskilt anges, redovisas alla belopp i kronor. Uppgifter inom parentes avser föregående år.

Undertecknad styrelseledamot i Edmo Teknik Aktiebolag intygar härmed att resultaträkningen och balansräkningen i årsredovisningen samt koncernresultaträkningen och koncernbalansräkningen fastställts på årsstämma den 2024-10-30.

Årsstämman beslöt att godkänna styrelsens förslag till vinstdisposition.

Jag intygar också att innehållet i årsredovisningen och revisionsberättelsen stämmer överens med originalen.

Härnösand den 2024-10-30


Tomas Edmo

Edmo Teknik Aktiebolag
Org nr 556093-6022

Årsredovisning och koncernredovisning för räkenskapsåret
2023-05-01 - 2024-04-30

Styrelsen och verkställande direktören avger följande årsredovisning och koncernredovisning.

Innehåll	Sida
- förvaltningsberättelse	2
- koncernresultaträkning	6
- koncernbalansräkning	7
- kassaflödesanalys för koncernen	9
- moderbolagets resultaträkning	10
- moderbolagets balansräkning	11
- kassaflödesanalys för moderbolaget	13
- noter, gemensamma för moderbolag och koncern	14

Om inte annat särskilt anges, redovisas alla belopp i kronor. Uppgifter inom parentes avser föregående år.

Förvaltningsberättelse

Information om verksamheten

Bolaget började sin verksamhet år 1964. Bolaget bedriver värdepappershandel och fastighetsförvaltning samt produktutveckling av hydrauliska lyftanordningar. Bolaget är även majoritetsägare i Edmolift AB, org nr 556241-1222, som bedriver produktutveckling, tillverkning och försäljning av hydrauliska lyftanordningar. Bolaget är beläget i Härnösands kommun.

Ägarförhållanden

Bolaget ägs till 100% av familjen Edmo.

Koncernstruktur

Bolaget är moderbolag i en koncern med det till 88% ägda dotterföretaget Edmolift Aktiebolag, org nr 556241-1222, säte i Härnösand.

Viktiga förhållanden och väsentliga händelser

Under verksamhetsåret 2023/24 befann sig världsekonomin i en utmanande situation globalt. Trots det genomförde EdmoLift året med imponerande resultat, med nytt rekord både när det gäller omsättning och resultat. En stabil svensk och nordisk marknad och en i övrigt mycket stark Europa försäljning har varit en stark drivkraft bakom prestationen.

Under verksamhetsåret firade EdmoLift 60 år med ett internationellt konvent. Under två härliga dagar samlades gäster från 16 olika länder i Härnösand för att fira EdmoLifts 60-årsjubileum. Programmet innehöll inspirerande föreläsningar om företagets historia och framtid, AI och hållbarhet, samt teambuilding aktiviteter och utflykter i Höga Kusten. Firandet avslutades med en storslagen galamiddag.

Produktutvecklingsarbetet på EdmoLift AB har fortsatt i hög takt under året. Vi har utökat vårt sortiment av batteridrivna lyftvagnar med en ny modell som är specifikt anpassad för effektiv hantering av EUR-pallar, vilket stärker vårt erbjudande till kunder inom industri, lager och logistik. Vi har också fortsatt att bredda vårt utbud av kategori 5-bord med en ny modell. Kategori 5-borden är särskilt utvecklade för systemintegration och erbjuder hög slitstyrka, lång livslängd samt en kompakt design, vilket gör dem mycket fördelaktiga för krävande industriella applikationer.

Under året har EdmoLift fortsatt med sin satsning på Industri 4.0 och den nya produktionslinan, EdmoLift 4.0. Denna avancerade produktionsanläggning, som är en av de mest moderna i norra Europa, bidrar till att effektivisera produktionen och öka kapaciteten – avgörande faktorer för att bibehålla vår konkurrenskraft som leverantör av högkvalitativa lyftlösningar. Investeringen stärker vår position att möta kundernas behov på ett kostnadseffektivt och hållbart sätt, samtidigt som vi tar ett steg närmare full digitalisering och automatisering av produktionsprocesserna.

EdmoLift fortsätter att utmärka sig inom hållbarhet och har för åttonde året i rad har företaget ökat sina poäng från Ecovadis för sitt hållbarhetsarbete. Vi nådde ratingen SILVER.

Försäljning

Koncernen

Nettoomsättningen har under räkenskapsåret uppgått till 264 010 tkr, vilket är en ökning med 10% jämfört med föregående år.

Moderbolaget

Nettoomsättningen har under räkenskapsåret uppgått till 839 tkr, vilket är en minskning med 70% jämfört med föregående år. Minskningen är i största del kopplad till minskade transaktionsvolymmer inom värdepappershandeln.

Investeringar

Koncernen

Investeringar i immateriella anläggningstillgångar har uppgått till 1 315 tkr (3 293 tkr).
Investeringar i materiella anläggningstillgångar har uppgått till 30 649 tkr (33 742 tkr).
Investeringar i finansiella anläggningstillgångar har uppgått till 3 864 tkr (0 tkr).

Moderbolaget

Investeringar i immateriella anläggningstillgångar har uppgått till 0 tkr (0 tkr).
Investeringar i materiella anläggningstillgångar har uppgått till 0 tkr (0 tkr).
Nettoinvesteringar i finansiella anläggningstillgångar har uppgått till 328 tkr (1 997 tkr).

Förväntad framtida utveckling

Koncernen

Världsekonomin befinner sig i en lågkonjunktur. Med sjunkande räntor förväntar vi oss en ökning av investeringsaktiviteten, vilket kommer att översättas till starkare efterfrågan när vi går in i 2025. EdmoLift ser förutsättningar för fortsatt tillväxt.

Med den nya produktionslinan EdmoLift 4.0 som är drifttagen under hösten 2024 ser vi positivt på den framtida utvecklingen för EdmoLift. Genom denna investering står vi väl rustade att möta ökande efterfrågan från kunder och fortsätta vår resa mot en helt digitaliserad och automatiserad produktion.

Det är också viktigt att det digitala utvecklingsarbetet fortsätter för att effektivt kunna möta och tillgängliggöra produktutbudet för konsumenter världen över.

Hållbarhetsinitiativ spelar en allt viktigare roll och EdmoLift är fast beslutna om att bidra till en mer hållbar värld. Vid årsskiftet 24/25 genomförs nästa Ecovadis-rating där målsättningen är nå GULD rating.

EdmoLift fortsätter att utmana sig själva med höga ambitioner och är väl rustade för att öka sina marknadsandelar, trots en mer konkurrensutsatt marknad. Vi bygger vidare på den positiva trend vi har sett och förutser en vändning i konjunkturen under 2025. Vår målsättning är tydlig: att stärka EdmoLifts position som en ledande aktör inom intern materialhantering i Europa och driva utvecklingen framåt med full kraft.

Moderbolaget

Under hösten 2024 har bolaget avyttrat en av fastigheterna med vinst. Bolagets verksamhet förväntas i övrigt vara oförändrad och är beroende av utvecklingen på börsen samt utvecklingen av dotterföretaget.

Flerårsjämförelse koncernen och moderbolaget

Koncernen- och moderbolagets ekonomiska utveckling i sammandrag.

	2023/24	2022/23	2021/22	2020/21	2019/20
Koncernen					
Nettoomsättning	264 010	239 701	205 854	167 864	185 430
Resultat efter finansiella poster	45 567	32 788	27 851	10 356	7 951
Balansomslutning	240 063	203 131	148 198	126 658	121 679
Antal anställda	118	110	107	104	102
Soliditet %	65	61	68	64	60
Avkastning på totalt kapital %	19	16	19	8	7
Avkastning på eget kapital %	29	27	28	13	11
Moderbolaget					
Nettoomsättning	839	2 831	2 361	1 243	1 696
Resultat efter finansiella poster	5 194	5 605	77	587	-381
Balansomslutning	36 550	32 072	27 122	27 035	26 761
Soliditet %	97	97	96	96	95
Avkastning på totalt kapital %	15	17	0	2	neg
Avkastning på eget kapital %	15	18	0	2	neg

Nyckeltalsdefinitioner framgår av not 1.

Resultat och ställning

Resultatet av koncernens och moderbolagets verksamhet samt den ekonomiska ställningen vid räkenskapsårets utgång framgår i övrigt av efterföljande resultaträkningar och balansräkningar med noter.

Förändring av eget kapital

	Aktie- kapital	Övrigt tillskjutet kapital	Annat eget kapital och årets resultat	Summa	Minoritets- intresse	Totalt eget kapital
Koncernen						
Eget kapital vid årets ingång	2 000 000	1 171 200	102 209 371	105 380 571	17 911 713	123 292 284
Förändring av omräkningsdifferens avs befintliga dotterföretag			-1 447 013	-1 447 013	293 081	-1 153 932
Utdelning			-1 000 000	-1 000 000	-648 784	-1 648 784
Årets resultat			27 579 413	27 579 413	6 895 981	34 475 394
Eget kapital vid årets utgång	2 000 000	1 171 200	127 341 771	130 512 971	24 451 991	154 964 962

Handwritten signature

2024103100359

Moderbolaget	Aktie- kapital	Reserv- fond	Övrigt fritt eget kapital	Summa eget kapital
Eget kapital vid årets ingång	2 000 000	400 000	28 053 029	30 453 029
Utdelning			-1 000 000	-1 000 000
Årets resultat			5 280 697	5 280 697
Eget kapital vid årets utgång	2 000 000	400 000	32 333 726	34 733 726

Förslag till vinstdisposition

Till årsstämman förfogande står följande vinstmedel:

Balanserade vinstmedel	27 053 029
Årets vinst	5 280 697
	<u>32 333 726</u>
	kronor

Styrelsen föreslår att vinstmedlen disponeras så att till aktieägarna utdelas 100 kr per aktie, totalt i ny räkning överförs

2 000 000
<u>30 333 726</u>
kronor
<u>32 333 726</u>

Styrelsens yttrande över den föreslagna vinstutdelningen

Soliditeten bedöms betryggande i bolaget och koncernen efter föreslagen utdelning mot bakgrund av att bolagets och koncernens verksamhet fortsatt bedrivs med lönsamhet. Likviditeten i bolaget och koncernen bedöms kunna upprätthållas på en likaledes betryggande nivå.

Styrelsens uppfattning är att den föreslagna utdelningen ej hindrar bolaget, och övriga i koncernen ingående bolag, från att fullgöra sina förpliktelser på kort och lång sikt, ej heller att fullgöra erforderliga investeringar. Den föreslagna utdelningen kan därmed försvaras med hänsyn till vad som anförs i ABL 17 kap 3 § 2-3 st (försiktighetsregeln).



2024103100360

Koncernresultaträkning	Not	2023-05-01 -2024-04-30	2022-05-01 -2023-04-30
Rörelsens intäkter m m			
Nettoomsättning	3	264 009 667	239 701 195
Övriga rörelseintäkter		1 354 211	1 653 628
Summa intäkter m m		265 363 878	241 354 823
Rörelsens kostnader			
Råvaror och förnödenheter		-105 807 565	-103 051 408
Övriga externa kostnader	4, 5	-30 128 988	-28 234 676
Personalkostnader	6	-77 912 582	-67 663 768
Av- och nedskrivningar av anläggningstillgångar		-2 971 339	-1 924 666
Övriga rörelsekostnader		-6 912	-20 566
Summa rörelsens kostnader		-216 827 386	-200 895 084
Rörelseresultat		48 536 492	40 459 739
Resultat från finansiella investeringar			
Resultat från övriga värdepapper och fordringar som är anläggningstillgångar	7	974 274	517 295
Övriga ränteintäkter och liknande resultatposter	8	-2 819 812	-7 712 343
Räntekostnader och liknande resultatposter		-1 124 091	-476 529
Summa resultat från finansiella investeringar		-2 969 629	-7 671 577
Resultat efter finansiella poster		45 566 863	32 788 162
Skatt på årets resultat	9	-11 091 469	-6 765 849
Årets resultat		34 475 394	26 022 313
Hänförligt till			
Moderföretagets ägare		27 579 413	21 046 464
Minoritetsintresse		6 895 981	4 975 849

WJ

2024103100361

Koncernbalansräkning	Not	2024-04-30	2023-04-30
Tillgångar			
Anläggningstillgångar			
<u>Immateriella anläggningstillgångar</u>			
Balanserade utgifter för utvecklingsarbeten och liknande arbeten	10	6 810 186	6 382 511
<u>Materiella anläggningstillgångar</u>			
Byggnader och mark	11, 12	18 036 129	17 838 548
Maskiner och andra tekniska anläggningar	13	947 745	730 665
Inventarier, verktyg och installationer	14	4 041 387	2 679 006
Pågående nyanläggningar och förskott avseende materiella anläggningstillgångar	15	61 228 838	34 274 120
		84 254 099	55 522 339
<u>Finansiella anläggningstillgångar</u>			
Långfristiga värdepappersinnehav		1	1
Uppskjuten skattefordran	16	1 179 509	1 234 173
Övriga långfristiga fordringar	17	9 581 007	7 483 719
		10 760 517	8 717 893
Summa anläggningstillgångar		101 824 802	70 622 743
Omsättningstillgångar			
<u>Varulager m m</u>			
Råvaror, förnödenheter och handelsvaror		26 299 034	26 936 313
Värdepapper		5 724 899	5 985 766
		32 023 933	32 922 079
<u>Kortfristiga fordringar</u>			
Kundfordringar		27 156 688	32 505 711
Aktuella skattefordringar		359 723	119 628
Övriga kortfristiga fordringar		12 101 971	4 860 450
Förutbetalda kostnader och upplupna intäkter	18	6 976 789	9 750 626
		46 595 171	47 236 415
<u>Kassa och bank</u>		59 619 475	52 349 984
Summa omsättningstillgångar		138 238 579	132 508 478
Summa tillgångar		240 063 381	203 131 221

417

2024103100362

Koncernbalansräkning	Not	2024-04-30	2023-04-30
Eget kapital och skulder			
Eget kapital			
Aktiekapital		2 000 000	2 000 000
Övrigt tillskjutet kapital		1 171 200	1 171 200
Annat eget kapital inklusive årets resultat		129 341 771	102 209 371
		<hr/>	<hr/>
Eget kapital hänförligt till moderföretagets aktieägare		132 512 971	105 380 571
		<hr/>	<hr/>
Minoritetsintresse		24 451 991	17 911 713
		<hr/>	<hr/>
Summa eget kapital		156 964 962	123 292 284
Avsättningar			
Avsättningar uppskjuten skatteskuld	16	6 142 685	4 561 092
Avsättningar för pensioner		860 073	2 735 136
Övriga avsättningar	19	5 227 323	6 516 466
		<hr/>	<hr/>
Summa avsättningar		12 230 081	13 812 694
Långfristiga skulder			
Övriga skulder till kreditinstitut		13 622 915	14 014 240
		<hr/>	<hr/>
Summa långfristiga skulder		13 622 915	14 014 240
Kortfristiga skulder			
Skulder till kreditinstitut		1 304 845	1 634 576
Förskott från kunder		3 089 115	2 146 526
Leverantörsskulder		24 678 340	20 699 433
Aktuella skatteskulder		6 194 675	5 139 649
Övriga kortfristiga skulder		7 929 394	6 823 358
Upplupna kostnader och förutbetalda intäkter	20	14 049 054	15 568 461
		<hr/>	<hr/>
Summa kortfristiga skulder		57 245 423	52 012 003
		<hr/>	<hr/>
Summa eget kapital och skulder		240 063 381	203 131 221
		<hr/>	<hr/>

Handwritten signature

2024103100363

Kassaflödesanalys för koncernen

	2023-05-01 -2024-04-30	2022-05-01 -2023-04-30
Rörelsen		
Rörelsens intäkter	265 363 878	241 354 823
Rörelsens kostnader exklusive avskrivningar	-213 856 047	-198 970 417
Finansiella intäkter	-2 715 715	-1 531 526
Finansiella kostnader	-1 124 091	-567 039
Skatt	-8 640 280	-2 972 691
Justering för poster som inte ingår i kassaflödet	-1 116 488	2 221 424
	<hr/>	<hr/>
	37 911 257	39 534 574
<u>Förändring av rörelsekapital (exkl likvida medel)</u>		
Ökning (-) resp minskning (+) av varulager	898 146	-1 115 291
Ökning (-) resp minskning (+) av rörelsefordringar	474 934	-6 567 479
Ökning (+) resp minskning (-) av rörelseskulder	4 413 908	11 831 181
	<hr/>	<hr/>
	5 786 988	4 148 411
<u>Investeringar</u>		
Investeringar i immateriella tillgångar	-1 314 812	-3 293 487
Investeringar i materiella anläggningstillgångar	-30 648 544	-33 741 610
Investeringar i koncernföretag	-328 001	-1 997 287
	<hr/>	<hr/>
	-32 291 357	-39 032 384
Nettoförändring av likvida medel från rörelsen	11 406 888	4 650 601
Finansiering		
<u>Lånefinansiering</u>		
Förändring av långfristiga fordringar	-2 097 288	192 461
Förändring av kort- och långfristig upplåning	-391 325	14 458 236
Lämnad utdelning	-1 648 784	-3 176 543
	<hr/>	<hr/>
Nettoförändring av finansiering	-4 137 397	11 474 154
Förändring av likvida medel	7 269 491	16 124 755
Likvida medel vid årets början	52 349 984	36 225 229
	<hr/>	<hr/>
Likvida medel vid årets slut	59 619 475	52 349 984
Outnyttjad checkräkningskredit	12 115 540	12 038 104
	<hr/>	<hr/>
Summa disponibla likvida medel	71 735 015	64 388 088

UJ

2024103100364

Moderbolagets resultaträkning	Not	2023-05-01 -2024-04-30	2022-05-01 -2023-04-30
Rörelsens intäkter m m			
Nettoomsättning	3	839 114	2 830 693
Summa intäkter m m		839 114	2 830 693
Rörelsens kostnader	21		
Kostnad vid aktiehandel		-	-1 103 128
Handelsvaror		-25 492	-
Övriga externa kostnader	4, 5	-428 595	-366 486
Personalkostnader	6	-182 269	-179 600
Av- och nedskrivningar av materiella anläggningstillgångar		-60 566	-60 566
Summa rörelsens kostnader		-696 922	-1 709 780
Rörelseresultat		142 192	1 120 913
Resultat från finansiella investeringar	21		
Resultat från andelar i koncernföretag	22	4 613 616	4 391 550
Resultat från övriga värdepapper och fordringar som är anläggningstillgångar	7	250 000	-
Övriga ränteintäkter		330 373	92 435
Räntekostnader och liknande resultatposter		-	-321
Summa resultat från finansiella investeringar		5 193 989	4 483 664
Resultat efter finansiella poster		5 336 181	5 604 577
Bokslutsdispositioner	24	70 000	-300 000
Skatt på årets resultat	9	-125 484	-194 993
Årets vinst		<u>5 280 697</u>	<u>5 109 584</u>

UJ

2024103100365

Moderbolagets balansräkning	Not	2024-04-30	2023-04-30
Tillgångar			
Anläggningstillgångar			
<u>Materiella anläggningstillgångar</u>			
Byggnader och mark	11, 12	2 737 005	2 797 571
Inventarier, verktyg och installationer	14	18 652	18 652
		<u>2 755 657</u>	<u>2 816 223</u>
<u>Finansiella anläggningstillgångar</u>			
Aktier i dotterföretag	25	9 489 900	9 161 899
Övriga långfristiga fordringar	17	5 000 000	5 000 000
		<u>14 489 900</u>	<u>14 161 899</u>
Summa anläggningstillgångar		<u>17 245 557</u>	<u>16 978 122</u>
Omsättningstillgångar			
<u>Varulager m m</u>			
Värdepapper		5 724 899	5 985 766
<u>Kortfristiga fordringar</u>			
Fordringar hos koncernföretag		4 884 899	4 644 560
Aktuella skattefordringar		162 085	92 881
Förutbetalda kostnader och upplupna intäkter	18	70 806	18 474
		<u>5 117 790</u>	<u>4 755 915</u>
<u>Kassa och bank</u>		8 461 952	4 352 278
Summa omsättningstillgångar		<u>19 304 641</u>	<u>15 093 959</u>
Summa tillgångar		<u>36 550 198</u>	<u>32 072 081</u>

2024103100366

Moderbolagets balansräkning	Not	2024-04-30	2023-04-30
Eget kapital och skulder			
Eget kapital			
<u>Bundet eget kapital</u>			
Aktiekapital	23	2 000 000	2 000 000
Reservfond		400 000	400 000
		<u>2 400 000</u>	<u>2 400 000</u>
<u>Fritt eget kapital</u>			
Balanserad vinst eller förlust		27 053 029	22 943 445
Årets vinst		5 280 697	5 109 584
		<u>32 333 726</u>	<u>28 053 029</u>
Summa eget kapital		34 733 726	30 453 029
Obeskattade reserver	26	<u>720 000</u>	<u>790 000</u>
Kortfristiga skulder			
Skulder till koncernföretag		46 875	51 700
Övriga kortfristiga skulder		1 001 322	719 042
Upplupna kostnader och förutbetalda intäkter	20	48 275	58 310
		<u>1 096 472</u>	<u>829 052</u>
Summa kortfristiga skulder		1 096 472	829 052
Summa eget kapital och skulder		<u>36 550 198</u>	<u>32 072 081</u>

Ulf

Kassaflödesanalys för moderbolaget

**2023-05-01
-2024-04-30** **2022-05-01
-2023-04-30**

Rörelsen

Rörelsens intäkter	839 114	2 830 693
Rörelsens kostnader exkl av- och nedskrivningar	-636 356	-1 649 213
Finansiella intäkter	5 193 989	4 483 985
Finansiella kostnader	-	-321
Betald skatt	-194 688	-34 427

5 202 059 5 630 717

Förändring av rörelsekapital (exkl likvida medel)

Ökning (-) resp minskning (+) av varulager	260 867	986 454
Ökning (-) resp minskning (+) av rörelsefordringar	-292 671	-4 498 277
Ökning (+) resp minskning (-) av rörelseskulder	267 420	-159 992

235 616 -3 671 815

Investeringar

Investeringar i aktier, dotterbolag	-328 001	-1 997 287
-------------------------------------	----------	------------

Nettoförändring av investeringar

-328 001 -1 997 287

Nettoförändring av likvida medel från rörelsen

5 109 674 -38 385

Finansiering

Lämnad utdelning	-1 000 000	-300 000
------------------	------------	----------

Nettoförändring av finansiering

-1 000 000 -300 000

Förändring av likvida medel

4 109 674 -338 385

Likvida medel vid årets början

4 352 278 4 690 663

Likvida medel vid årets slut

8 461 952 4 352 278

Summa disponibla likvida medel

8 461 952 4 352 278

2024103100367

Ujy

Noter, gemensamma för moderbolag och koncern

Not 1 Redovisningsprinciper

Edmo Teknik Aktiebolags års- och koncernredovisning har upprättats enligt Årsredovisningslagen och Bokföringsnämndens allmänna råd BFNAR 2012:1. Årsredovisning och koncernredovisning (K3). Om inte annat framgår är redovisningsprinciperna oförändrade i jämförelse med föregående år.

Koncernredovisning

I koncernredovisningen ingår dotterföretag där moderbolaget direkt eller indirekt innehar mer 50 % av rösterna.

Koncernens bokslut är upprättat enligt förvärvsmetoden, vilket innebär att dotterföretagens egna kapital vid förvärvet, fastställt som skillnaden mellan tillgångarnas och skuldernas verkliga värde, elimineras i sin helhet. I koncernens egna kapital ingår härigenom endast den del av dotterföretagens egna kapital som tillkommit efter förvärvet.

Bolaget tillämpar monetära-icke monetära metoden för omräkning av bokslut för utländska dotterföretag. Det innebär att det utländska dotterföretagets monetära tillgångar och skulder omräknas till balansdagens kurs och icke-monetära till historisk kurs. Poster ingående i det egna kapitalet omräknas till de kurser som rådde vid respektive förvärvstidpunkt. Samtliga poster ingående i resultaträkningen omräknas till årets genomsnittskurs förutom avskrivningarna som omräknas till historisk kurs.

Vid värdering av tillgångar och skulder på koncern- och företagsnivå beaktas skatteeffekten, vilken redovisas som uppskjuten skattefordran respektive skatteskuld. Dock beaktas inte uppskjuten skatt på koncernmässig positiv eller negativ goodwill. Internvinster inom koncernen elimineras i sin helhet, utan beaktande av minoritetsandel.

Fordringar

Fordringar upptas till det belopp, som efter individuell bedömning beräknas bli betalt.

Fordringar och skulder i utländsk valuta

Fordringar och skulder i utländsk valuta värderas enligt balansdagens kurs. I de fall valutasäkringsåtgärd genomförts, t ex terminssäkring, används terminskursen. Vinster och förluster på fordringar och skulder av rörelsekaraktär netto redovisas bland övriga rörelseintäkter alternativt övriga rörelsekostnader.

Intäkter

Försäljning av varor intäktsredovisas vid leverans till kunden och i enlighet med försäljningsvillkoren. Försäljningen redovisas netto efter avdrag för moms och rabatter samt kursdifferenser vid försäljning i utländsk valuta.

Inkomstskatter

Aktuella skatter värderas utifrån de skattesatser och skatteregler som gäller på balansdagen. Uppskjutna skatter värderas utifrån de skattesatser och skatteregler som är beslutade före balansdagen.

Uppskjuten skatteskuld avseende temporära skillnader som hänför sig till investeringar i dotterföretag redovisas inte i koncernredovisningen då moderföretaget i samtliga fall kan styra tidpunkten för återföring av de temporära skillnaderna och det inte bedöms sannolikt att en återföring sker inom överskådlig framtid.

Uppskjuten skattefordran avseende underskottsavdrag eller andra framtida skattemässiga avdrag redovisas i den utsträckning det är sannolikt att avdraget kan avräknas mot överskott vid framtida beskattning.

Fordringar och skulder netto redovisas endast när det finns en legal rätt till kvittning. Aktuell skatt, liksom förändring i uppskjuten skatt, redovisas i resultaträkningen om inte skatten är hänförlig till en händelse eller transaktion som redovisas direkt i eget kapital. Skatteeffekter av poster som redovisas direkt mot eget kapital, redovisas mot eget kapital.

Leasingavtal

I Koncernen klassificeras leasingavtal som antingen finansiell eller operationell leasing. Finansiell leasing föreligger då de ekonomiska riskerna och förmånerna förknippade med leasingobjektet i all väsentlighet har överförts till leasetagaren. I annat fall är det fråga om operationell leasing. I Moderbolaget klassificeras all leasing som operationell leasing, avgiften redovisas som en kostnad linjärt över leasingperioden.

Varulager

Varulagret värderas, med tillämpning av först-in först-ut principen, till det lägsta av anskaffningsvärdet och det verkliga värdet på balansdagen.

Anskaffningsvärdet för egentillverkade hel- och halv fabrikat har beräknats till varornas tillverkningskostnader inklusive skälig andel av indirekta tillverkningskostnader.

Anskaffningsvärdet för värdepapper beräknas genom genomsnittligt anskaffningsvärde.

Statliga stöd

Statliga stöd redovisas till verkligt värde när det finns rimlig säkerhet att stödet kommer att erhållas och att koncernen kommer att uppfylla alla därmed sammanhängande villkor.

Statligt stöd som hänför sig till förväntade kostnader redovisas som förutbetalda intäkter. Stödet intäktsförs i den period då de kostnader uppkommer som det statliga stödet är avsett att kompensera. Statliga stöd för anskaffning av materiella anläggningstillgångar reducerar tillgångens redovisade värde.

Anläggningstillgångar

Materiella och immateriella anläggningstillgångar redovisas till anskaffningsvärde minskat med planmässiga avskrivningar, baserad på en bedömning av anläggningens nyttjandeperiod.

Komponentavskrivningar tillämpas på byggnader samt maskiner med komponenter av väsentligt värde och differentierad livslängd. Utgifter för reparation och underhåll redovisas som kostnader.

Följande avskrivningstider tillämpas

Balanserade utgifter för utvecklingsarbeten	5 år
Goodwill	5 år
Byggnader	20-75 år
Maskiner och andra tekniska anläggningar	3-7 år
Inventarier och installationer	3-7 år
Licenser	5 år

Utvecklingsarbeten

Utgifter för utvecklingsarbeten kostnadsförs vanligtvis löpande när de uppkommer.

Nyckeltalsdefinitioner

Soliditet

Eget kapital och obeskattade reserver (med avdrag för latent skatteskuld) i förhållande till balansomslutningen.

Avkastning på totalt kapital

Resultat före finansiella kostnader i förhållande till balansomslutningen.

Avkastning på eget kapital

Resultat efter finansiella poster i förhållande till eget kapital och obeskattade reserver (med avdrag för latent skatteskuld).

Not 2 Förslag till disposition av resultatet

2024103100370

	<u>2024-04-30</u>
Till årsstämman förfogande står följande vinstmedel:	
Balanserade vinstmedel	27 053 029
Årets vinst	5 280 697
	<u>32 333 726</u>
Styrelsen föreslår att vinstmedlen disponeras så att	
till aktieägarna utdelas 100 kr per aktie	2 000 000
i ny räkning överförs	<u>30 333 726</u>
	<u>32 333 726</u>

Not 3 Nettoomsättningens fördelning på verksamhetsgrenar och geografiska marknader

	Koncernen		Moderbolaget	
	2023-05-01 -2024-04-30	2022-05-01 -2023-04-30	2023-05-01 -2024-04-30	2022-05-01 -2023-04-30
Nettoomsättningen fördelar sig på verksamhetsgrenar enligt följande:				
Fastighetsförvaltning	183 292	234 056	183 292	234 056
Försäljning varor och tjänster	263 316 045	237 000 502	145 492	130 000
Värdepappershandel	510 330	2 466 637	510 330	2 466 637
Summa	<u>264 009 667</u>	<u>239 701 195</u>	<u>839 114</u>	<u>2 830 693</u>

Nettoomsättningen fördelar sig på geografiska marknader enligt följande:

Norden	69 739 589	73 384 442	839 114	2 830 693
Europa exkl Norden	185 465 574	160 443 283	-	-
Nordamerika	2 401 281	3 326 179	-	-
Övriga marknader	6 403 223	2 547 291	-	-
Summa	<u>264 009 667</u>	<u>239 701 195</u>	<u>839 114</u>	<u>2 830 693</u>

(

UJ

Not 4 Ersättning till revisorerna

	Koncernen		Moderbolaget	
	2023-05-01 -2024-04-30	2022-05-01 -2023-04-30	2023-05-01 -2024-04-30	2022-05-01 -2023-04-30
<u>Revision</u>				
Öhrlings PricewaterhouseCoopers	-177 315	-148 000	-	-
Revecon Revision AB	-26 498	-26 684	-26 498	-26 684
<u>Andra uppdrag än revisionsuppdraget</u>				
Revecon Revision AB	-12 136	-12 926	-12 136	-12 926
	<u>-215 949</u>	<u>-187 610</u>	<u>-38 634</u>	<u>-39 610</u>

Not 5 Operationella leasingavtal

	Koncernen		Moderbolaget	
	2023-05-01 -2024-04-30	2022-05-01 -2023-04-30	2023-05-01 -2024-04-30	2022-05-01 -2023-04-30
<u>Framtida minimileaseavgifter, som ska erläggas avseende icke uppsägningsbara leasingavtal:</u>				
Förfaller till betalning inom ett år	-511 510	-653 620	-	-
Förfaller till betalning senare än ett men inom 5 år	-33 560	-139 998	-	-
Summa	-545 070	-793 618	0	0
Under perioden kostnadsförda leasingavgifter	-2 318 152	-2 069 427	-	-

I koncernens redovisning utgörs den operationella leasingen i allt väsentligt av leasade fordon och kontorsutrustning.

Framtida minimileaseavgifter som kommer att erhållas avseende icke uppsägningsbara leasingavtal:

Förfaller till betalning inom ett år	37 692	62 085	37 692	62 085
Summa	37 692	62 085	37 692	62 085
Under perioden erhållna variabla leasingavgifter	175 161	234 056	175 161	234 056

Moderbolaget innehar privatbostäder som hyrs ut till privatpersoner. Avtalen kan sägas upp med tre månaders uppsägningstid.

2024103100371

Not 6 Medelantal anställda, löner, andra ersättningar och sociala avgifter

	Koncernen		Moderbolaget	
	2023-05-01 -2024-04-30	2022-05-01 -2023-04-30	2023-05-01 -2024-04-30	2022-05-01 -2023-04-30
Medelantalet anställda, med fördelning på kvinnor och män uppgår för koncernen till:				
Kvinnor	6	8	-	-
Män	112	102	1	1
Totalt	118	110	1	1
Löner och ersättningar uppgår till				
Styrelsen och VD	-3 383 295	-3 175 881	-128 480	-154 960
Övriga anställda	-51 221 164	-44 017 103	-	-
Totala löner och ersättningar	-54 604 459	-47 192 984	-128 480	-154 960
Sociala avgifter enligt lag och avtal	-16 088 076	-14 122 005	-40 364	-44 640
Pensionskostnader för styrelse och VD	-347 010	-411 880	-	-
Pensionskostnader för övriga anställda	-3 457 870	-3 292 700	-	-
Totala löner, ersättningar, sociala avgifter och pensionskostnader	-74 497 415	-65 019 569	-168 844	-199 600
Antal styrelseledamöter på balansdagen				
	8	7	2	2
Antal verkställande direktörer och andra ledande befattningshavare				
	5	5	1	1

Not 7 Resultat från värdepapper och fordringar som är anläggningstillgångar

	Koncernen		Moderbolaget	
	2023-05-01 -2024-04-30	2022-05-01 -2023-04-30	2023-05-01 -2024-04-30	2022-05-01 -2023-04-30
Utdelningar	724 274	744 485	-	-
Realisationsresultat på försäljningar	250 000	-	250 000	-
Nedskrivningar	-	-227 190	-	-
Summa	974 274	517 295	250 000	0

2024103100372

1
M f

Not 8 Övriga ränteintäkter och liknande resultatposter

	Koncernen		Moderbolaget	
	2023-05-01 -2024-04-30	2022-05-01 -2023-04-30	2023-05-01 -2024-04-30	2022-05-01 -2023-04-30
Ränteintäkter	961 142	144 157	-	-
Orealiserad värdeförändring på valutakontrakt	870 177	-5 345 822	-	-
Realisationsresultat vid försäljningar valutakontrakt	-4 651 131	-2 510 678	-	-
Summa	<u>-2 819 812</u>	<u>-7 712 343</u>	<u>0</u>	<u>0</u>

Not 9 Skatt på årets resultat

	Koncernen		Moderbolaget	
	2023-05-01 -2024-04-30	2022-05-01 -2023-04-30	2023-05-01 -2024-04-30	2022-05-01 -2023-04-30
Aktuell skatt	-9 455 211	-6 811 373	-125 484	-194 993
Uppskjuten skatt	-1 636 258	45 524	-	-
Skatt på årets resultat	<u>-11 091 469</u>	<u>-6 765 849</u>	<u>-125 484</u>	<u>-194 993</u>
Redovisat resultat före skatt	45 566 863	32 788 162	5 406 181	5 304 577
Skatt beräknad enligt gällande skattesats, 20,6% (20,6%)	-9 386 774	-6 754 361	-1 113 673	-1 092 742
Skatteeffekt av ej avdragsgilla kostnader	-644 590	-603 700	-824	-339
Skatteeffekt av ej skattepliktig intäkter	223 714	629 843	1 002 355	905 056
Skatt hänförlig till tidigare års redovisade resultat	-468 439	-	-1 454	-
Skatteeffekt av schablonränta på periodiseringsfond	-130 040	-92 760	-5 217	-505
Skatteeffekt av schablonränta på investeringsfond	-6 671	-6 463	-6 671	-6 463
Effekt av utländska skattesatser	-678 080	-113 271	-	-
Förändring/ej utnyttjade underskott	-589	174 863	-	-
Redovisad skattekostnad	<u>-11 091 469</u>	<u>-6 765 849</u>	<u>-125 484</u>	<u>-194 993</u>

2024103100373

U J

Not 10 Balanserade utgifter för utvecklingsarbeten och liknande arbeten

	Koncernen		Moderbolaget	
	2023-05-01 -2024-04-30	2022-05-01 -2023-04-30	2023-05-01 -2024-04-30	2022-05-01 -2023-04-30
Ingående anskaffningsvärden	6 649 377	3 355 890	-	-
Årets förändringar				
-Inköp	1 314 812	3 293 487	-	-
Utgående ackumulerade anskaffningsvärden	7 964 189	6 649 377	0	0
Ingående avskrivningar	-266 866	-263 493	-	-
Årets förändringar				
-Avskrivningar	-887 137	-3 373	-	-
Utgående ackumulerade avskrivningar	-1 154 003	-266 866	0	0
Utgående restvärde enligt plan	6 810 186	6 382 511	0	0

Not 11 Byggnader och mark

	Koncernen		Moderbolaget	
	2024-04-30	2023-04-30	2024-04-30	2023-04-30
Ingående anskaffningsvärden	31 367 778	31 298 778	3 778 287	3 778 287
Årets förändringar				
-Inköp	994 271	69 000	-	-
Utgående ackumulerade anskaffningsvärden	32 362 049	31 367 778	3 778 287	3 778 287
Ingående avskrivningar	-13 529 230	-12 763 196	-980 716	-920 150
Årets förändringar				
-Avskrivningar	-796 690	-766 034	-60 566	-60 566
Utgående ackumulerade avskrivningar	-14 325 920	-13 529 230	-1 041 282	-980 716
Utgående restvärde enligt plan	18 036 129	17 838 548	2 737 005	2 797 571

2024103100374

LM J

2024103100375

Not 12 Förvaltningsfastigheter

Koncern/moderbolag

Moderföretagets fastigheter är privatbostäder som innehas för långsiktig uthyrning och hyrs ut till privatpersoner. Fastigheterna klassificeras därför som förvaltningsfastighet. I övrigt förekommer endast rörelsefastigheter.

För upplysningsändamål görs årligen en värdering för att bedöma fastighetens verkliga värde. Det verkliga värdet utgörs av ett marknadsvärde baserat på priser på en aktiv marknad, justerade, om så krävs, för eventuella avvikelser avseende den aktuella tillgångens typ, läge eller skick. Om sådan information inte finns tillgänglig, används alternativa värderingsmetoder som exempelvis aktuella priser på mindre aktiva marknader eller diskonterade kassaflödesprognoser. Extern värdering görs när förutsättningarna har förändrats på ett sätt som kan antas väsentligt påverka fastighetens verkliga värde.

Inför årets bokslut har företagsledningen gjort en bedömning av det verkliga värdet. Ledningen anser att de parametrar som användes i förra årets värdering inte har förändrats på något väsentligt sätt och att fastighetens verkliga värde därför kan anses oförändrat.

Förvaltningsfastigheternas redovisade värde uppgår till 2 737 tkr (2 798 tkr).
 Förvaltningsfastigheternas verkliga värde uppgår till 4 450 tkr (4 450 tkr).

Not 13 Maskiner och andra tekniska anläggningar

	Koncernen		Moderbolaget	
	<u>2024-04-30</u>	<u>2023-04-30</u>	<u>2024-04-30</u>	<u>2023-04-30</u>
Ingående anskaffningsvärden	29 216 872	28 885 672	-	-
Årets förändringar				
-Inköp	510 735	331 200	-	-
	<u> </u>	<u> </u>	<u> </u>	<u> </u>
Utgående ackumulerade anskaffningsvärden	29 727 607	29 216 872	0	0
Ingående avskrivningar	-28 486 207	-28 289 495	-	-
Årets förändringar				
-Avskrivningar	-293 655	-196 712	-	-
	<u> </u>	<u> </u>	<u> </u>	<u> </u>
Utgående ackumulerade avskrivningar	-28 779 862	-28 486 207	0	0
	<u> </u>	<u> </u>	<u> </u>	<u> </u>
Utgående restvärde enligt plan	<u>947 745</u>	<u>730 665</u>	<u>0</u>	<u>0</u>

I Koncernen avser 0 kr (0 kr) finansiella leasingkontrakt.

Not 14 Inventarier och fordon

	Koncernen		Moderbolaget	
	<u>2024-04-30</u>	<u>2023-04-30</u>	<u>2024-04-30</u>	<u>2023-04-30</u>
Ingående anskaffningsvärden	11 610 993	10 988 353	183 059	183 059
Årets förändringar				
-Inköp	2 188 820	622 640	-	-
-Avgående	-34 191	-	-	-
-Omklassificeringar	-1 522 656	-	-	-
Utgående ackumulerade anskaffningsvärden	12 242 966	11 610 993	183 059	183 059
Ingående avskrivningar	-8 931 987	-8 106 715	-164 407	-164 407
Årets förändringar				
-Avskrivningar	-951 671	-801 971	-	-
-Försäljningar och utrangeringar	-	-23 301	-	-
-Omklassificeringar	1 682 079	-	-	-
Utgående ackumulerade avskrivningar	-8 201 579	-8 931 987	-164 407	-164 407
Utgående restvärde enligt plan	<u>4 041 387</u>	<u>2 679 006</u>	<u>18 652</u>	<u>18 652</u>

I Koncernen avser 1 177 759 kr (898 816 kr) finansiella leasingkontrakt.

Not 15 Pågående nyanläggningar och förskott avseende materiella anläggningstillgångar

	Koncernen		Moderbolaget	
	<u>2023-05-01</u> <u>-2024-04-30</u>	<u>2022-05-01</u> <u>-2023-04-30</u>	<u>2023-05-01</u> <u>-2024-04-30</u>	<u>2022-05-01</u> <u>-2023-04-30</u>
Ingående nedlagda kostnader	34 274 120	1 555 350	-	-
Under året nedlagda kostnader	26 954 718	32 718 770	-	-
Utgående nedlagda kostnader	<u>61 228 838</u>	<u>34 274 120</u>	<u>0</u>	<u>0</u>

2024103100376

Not 16 Uppskjuten skatt

	Koncernen		Moderbolaget	
	<u>2023-05-01</u> <u>-2024-04-30</u>	<u>2022-05-01</u> <u>-2023-04-30</u>	<u>2023-05-01</u> <u>-2024-04-30</u>	<u>2022-05-01</u> <u>-2023-04-30</u>
Uppskjuta skattefordringar				
Derivatinstrument med negativt värde	968 769	1 148 025	-	-
Internvinster	210 740	86 148	-	-
Uppskjutna skattefordringar som redovisas i balansräkningen.	<u>1 179 509</u>	<u>1 234 173</u>	<u>0</u>	<u>0</u>
Uppskjutna skatteskulder				
Obeskattade reserver	5 776 240	4 235 360	-	-
Övriga skattepliktiga temporära skillnader	366 445	325 732	-	-
Uppskjuta skatteskulder som redovisas i balansräkningen.	<u>6 142 685</u>	<u>4 561 092</u>	<u>0</u>	<u>0</u>

Not 17 Övriga långfristiga fordringar

	Koncernen		Moderbolaget	
	<u>2024-04-30</u>	<u>2023-04-30</u>	<u>2024-04-30</u>	<u>2023-04-30</u>
Ingående anskaffningsvärden	7 483 719	7 676 180	5 000 000	5 000 000
- Tillkommande fordringar	3 864 054	-	-	-
- Avgående fordringar, amorteringar	-1 766 766	-192 461	-	-
Utgående anskaffningsvärden	<u>9 581 007</u>	<u>7 483 719</u>	<u>5 000 000</u>	<u>5 000 000</u>
Utgående bokfört värde	<u>9 581 007</u>	<u>7 483 719</u>	<u>5 000 000</u>	<u>5 000 000</u>

Not 18 Förutbetalda kostnader och upplupna intäkter

	Koncernen		Moderbolaget	
	<u>2024-04-30</u>	<u>2023-04-30</u>	<u>2024-04-30</u>	<u>2023-04-30</u>
Upplupna intäkter	2 762 830	1 833 461	50 720	-
Övriga poster	4 213 959	7 917 165	20 086	18 474
Summa	<u>6 976 789</u>	<u>9 750 626</u>	<u>70 806</u>	<u>18 474</u>

UJ

2024103100377

Not 19 Övriga avsättningar

	Koncernen		Moderbolaget	
	<u>2024-04-30</u>	<u>2023-04-30</u>	<u>2024-04-30</u>	<u>2023-04-30</u>
Garantiåttaganden	447 475	517 071	-	-
Orealiserade valutakontrakt	4 702 760	5 572 936	-	-
Övriga avsättningar	<u>77 088</u>	<u>426 459</u>	-	-
Summa	5 227 323	6 516 466	0	0

Not 20 Upplupna kostnader och förutbetalda intäkter

	Koncernen		Moderbolaget	
	<u>2024-04-30</u>	<u>2023-04-30</u>	<u>2024-04-30</u>	<u>2023-04-30</u>
Upplupna lönekostnader	8 490 664	7 708 233	-	-
Upplupna sociala avgifter	4 650 116	4 107 325	-	-
Övriga poster	<u>908 274</u>	<u>3 752 903</u>	<u>48 275</u>	<u>58 310</u>
Summa	14 049 054	15 568 461	48 275	58 310

Not 21 Inköp och försäljningar mellan koncernföretag

	Koncernen		Moderbolaget	
	<u>2023-05-01</u>	<u>2022-05-01</u>	<u>2023-05-01</u>	<u>2022-05-01</u>
	<u>-2024-04-30</u>	<u>-2023-04-30</u>	<u>-2024-04-30</u>	<u>-2023-04-30</u>
Av bolagets nettoomsättning avser dotterbolaget	-	-	120 000	130 000
Av bolagets ränteintäkter avser dotterbolaget	-	-	<u>216 307</u>	<u>90 510</u>
Av bolagets övriga externa kostnader avser inköp från dotterföretag	-	-	<u>-43 968</u>	<u>-51 700</u>

2024103100378

Not 22 Resultat från andelar i koncernföretag

	Koncernen		Moderbolaget	
	2023-05-01 -2024-04-30	2022-05-01 -2023-04-30	2023-05-01 -2024-04-30	2022-05-01 -2023-04-30
Utdelning från dotterföretag	-	-	4 613 616	4 391 550
	<u>0</u>	<u>0</u>	<u>4 613 616</u>	<u>4 391 550</u>

Not 23 Aktiekapital

Aktiekapitalet är fördelat på 2 000 st A-aktier och 18 000 st B-aktier, båda med kvotvärde 100 kr. Röstvärdet för B-aktierna är 1/10.

Not 24 Bokslutsdispositioner

	Koncernen		Moderbolaget	
	2023-05-01 -2024-04-30	2022-05-01 -2023-04-30	2023-05-01 -2024-04-30	2022-05-01 -2023-04-30
Återföring av periodiseringsfond	-	-	250 000	-
Avsättning till periodiseringsfond	-	-	-180 000	-300 000
Summa	<u>0</u>	<u>0</u>	<u>70 000</u>	<u>-300 000</u>

Not 25 Andelar i dotterföretag

Moderbolaget

	Org nr	Säte	Kapitalandel
Edmolift AB	556241-1222	Härnösand	87,95% (87,67%)

Antal ägda aktier i dotterbolaget uppgår till 100 614 st (100 296 st).

	Koncernen		Moderbolaget	
	2024-04-30	2023-04-30	2024-04-30	2023-04-30
Ingående anskaffningsvärden	-	-	9 161 899	7 164 612
Årets förändringar	-	-	-	-
-Köpta andelar	-	-	328 001	1 997 287
Utgående anskaffningsvärde	<u>0</u>	<u>0</u>	<u>9 489 900</u>	<u>9 161 899</u>

2024103100379

Not 26 Obeskattade reserver

	Koncernen		Moderbolaget	
	<u>2024-04-30</u>	<u>2023-04-30</u>	<u>2024-04-30</u>	<u>2023-04-30</u>
Periodiseringsfond	-	-	720 000	790 000
Summa	<u>0</u>	<u>0</u>	<u>720 000</u>	<u>790 000</u>

Not 27 Ställda säkerheter

	Koncernen		Moderbolaget	
	<u>2024-04-30</u>	<u>2023-04-30</u>	<u>2024-04-30</u>	<u>2023-04-30</u>
För avsättningar och egna skulder				
Avseende skulder till kreditinstitut				
Fastighetsinteckningar	23 600 000	23 600 000	-	-
Företagsinteckningar	15 050 000	15 050 000	-	-
Summa ställda säkerheter	<u>38 650 000</u>	<u>38 650 000</u>	<u>0</u>	<u>0</u>

Not 28 Eventualförpliktelser


Koncernen

Koncernen har erhållit bidrag, villkorlig skuld för de utbetalda stöd uppgår till 10 322 015 kr (10 239 820 kr).

Moderbolaget


Moderbolaget har gått i borgen för utbetalt stöd till dotterbolag uppgående till 8 730 916 kr (8 730 916 kr).

Härnösand 2024-10-30


Tomas Edmo
Verkställande direktör


Stig Nilsson
Ordförande

Min revisionsberättelse har lämnats 2024-10-30.


Johan Lindström
Auktoriserad revisor

Revisionsberättelse

Till bolagsstämman i Edmo Teknik Aktiebolag, org.nr 556093-6022

Rapport om årsredovisningen och koncernredovisningen

Uttalanden

Jag har utfört en revision av årsredovisningen och koncernredovisningen för Edmo Teknik Aktiebolag för räkenskapsåret 2023-05-01 - 2024-04-30.

Enligt min uppfattning har årsredovisningen och koncernredovisningen upprättats i enlighet med årsredovisningslagen och ger en i alla väsentliga avseenden rättvisande bild av moderbolagets och koncernens finansiella ställning per den 30 april 2024 och av dessas finansiella resultat och kassaflöden för året enligt årsredovisningslagen. Förvaltningsberättelsen är förenlig med årsredovisningens och koncernredovisningens övriga delar.

Jag tillstyrker därför att bolagsstämman fastställer resultaträkningen och balansräkningen.

Grund för uttalanden

Jag har utfört revisionen enligt International Standards on Auditing (ISA) och god revisionssed i Sverige. Mitt ansvar enligt dessa standarder beskrivs närmare i avsnittet *Revisorns ansvar*. Jag är oberoende i förhållande till moderbolaget och koncernen enligt god revisorssed i Sverige och har i övrigt fullgjort mitt yrkesetiska ansvar enligt dessa krav.

Jag anser att de revisionsbevis jag har inhämtat är tillräckliga och ändamålsenliga som grund för mina uttalanden.

Styrelsens och verkställande direktörens ansvar

Det är styrelsen och verkställande direktören som har ansvaret för att årsredovisningen och koncernredovisningen upprättas och att den ger en rättvisande bild enligt årsredovisningslagen. Styrelsen och verkställande direktören ansvarar även för den interna kontroll som de bedömer är nödvändig för att upprätta en årsredovisning och koncernredovisning som inte innehåller några väsentliga felaktigheter, vare sig dessa beror på oegentligheter eller misstag.

Vid upprättandet av årsredovisningen och koncernredovisningen ansvarar styrelsen och verkställande direktören för bedömningen av bolagets och koncernens förmåga att fortsätta verksamheten. De upplyser, när så är tillämpligt, om förhållanden som kan påverka förmågan att fortsätta verksamheten och att använda antagandet om fortsatt drift. Antagandet om fortsatt drift tillämpas dock inte om styrelsen och verkställande direktören avser att likvidera bolaget, upphöra med verksamheten eller inte har något realistiskt alternativ till att göra något av detta.

Revisorns ansvar

Mina mål är att uppnå en rimlig grad av säkerhet om huruvida årsredovisningen och koncernredovisningen som helhet inte innehåller några väsentliga felaktigheter, vare sig dessa beror på oegentligheter eller misstag, och att lämna en revisionsberättelse som innehåller mina uttalanden. Rimlig säkerhet är en hög grad av säkerhet, men är ingen garanti för att en revision som utförs enligt ISA och god revisionssed i Sverige alltid kommer att upptäcka en väsentlig felaktighet om en sådan finns. Felaktigheter kan uppstå på grund av oegentligheter eller misstag och anses vara väsentliga om de enskilt eller tillsammans rimligen kan förväntas påverka de ekonomiska beslut som användare fattar med grund i årsredovisningen och koncernredovisningen.

En ytterligare beskrivning av mitt ansvar för revisionen av årsredovisningen och koncernredovisningen finns på Revisorsinspektionens webbplats: www.revisorsinspektionen.se/revisornsansvar. Denna beskrivning är en del av revisionsberättelsen.

Rapport om andra krav enligt lagar och andra författningar

Uttalanden

Utöver min revision av årsredovisningen och koncernredovisningen har jag även utfört en revision av styrelsens och verkställande direktörens förvaltning för Edmo Teknik Aktiebolag för räkenskapsåret 2023-05-01 - 2024-04-30 samt av förslaget till dispositioner beträffande bolagets vinst eller förlust.

Jag tillstyrker att bolagsstämman disponerar vinsten enligt förslaget i förvaltningsberättelsen och beviljar styrelsens ledamöter och verkställande direktören ansvarsfrihet för räkenskapsåret.

Grund för uttalanden

Jag har utfört revisionen enligt god revisionssed i Sverige. Mitt ansvar enligt denna beskrivs närmare i avsnittet *Revisorns ansvar*. Jag är oberoende i förhållande till moderbolaget och koncernen enligt god revisorssed i Sverige och har i övrigt fullgjort mitt yrkesetiska ansvar enligt dessa krav.

Jag anser att de revisionsbevis jag har inhämtat är tillräckliga och ändamålsenliga som grund för mina uttalanden.

Styrelsens och verkställande direktörens ansvar

Det är styrelsen som har ansvaret för förslaget till dispositioner beträffande bolagets vinst eller förlust. Vid förslag till utdelning innefattar detta bland annat en bedömning av om utdelningen är försvarlig med hänsyn till de krav som bolagets och koncernens verksamhetsart, omfattning och risker ställer på storleken av moderbolagets och koncernens egna kapital, konsolideringsbehov, likviditet och ställning i övrigt.

Styrelsen och verkställande direktören ansvarar för bolagets organisation och förvaltningen av bolagets angelägenheter. Detta innefattar bland annat att fortlöpande bedöma bolagets och koncernens ekonomiska situation och att tillse att bolagets organisation är utformad så att bokföringen, medelsförvaltningen och bolagets ekonomiska angelägenheter i övrigt kontrolleras på ett betryggande sätt. Verkställande direktören ska sköta den löpande förvaltningen enligt styrelsens riktlinjer och anvisningar och bland annat vidta de åtgärder som är nödvändiga för att bolagets bokföring ska fullgöras i överensstämmelse med lag och för att medelsförvaltningen ska skötas på ett betryggande sätt.

Revisorns ansvar

Mitt mål beträffande revisionen av förvaltningen, och därmed mitt uttalande om ansvarsfrihet, är att inhämta revisionsbevis för att med en rimlig grad av säkerhet kunna bedöma om någon styrelseledamot eller verkställande direktören i något väsentligt avseende:


- företagit någon åtgärd eller gjort sig skyldig till någon försummelse som kan föranleda ersättningsskyldighet mot bolaget, eller
- på något annat sätt handlat i strid med aktiebolagslagen, årsredovisningslagen eller bolagsordningen.

Mitt mål beträffande revisionen av förslaget till dispositioner av bolagets vinst eller förlust, och därmed mitt uttalande om detta, är att med rimlig grad av säkerhet bedöma om förslaget är förenligt med aktiebolagslagen.

Rimlig säkerhet är en hög grad av säkerhet, men ingen garanti för att en revision som utförs enligt god revisionssed i Sverige alltid kommer att upptäcka åtgärder eller försummelser som kan föranleda ersättningsskyldighet mot bolaget, eller att ett förslag till dispositioner av bolagets vinst eller förlust inte är förenligt med aktiebolagslagen.

En ytterligare beskrivning av mitt ansvar för revisionen av förvaltningen finns på Revisorsinspektionens webbplats: www.revisorsinspektionen.se/revisornsansvar. Denna beskrivning är en del av revisionsberättelsen.

Härnösand 2024-10-30



Johan Lindström
Auktoriserad revisor