

Årsredovisning

för

Forsheda Livs Aktiebolag

556451-3603

Räkenskapsåret

2023-02-01 - 2024-01-31

Fastställelseintyg

Undertecknad styrelseledamot i Forsheda Livs Aktiebolag intygar att resultaträkningen och balansräkningen i årsredovisningen har fastställts på årsstämma den 9 april 2024. Årsstämman beslutade att godkänna styrelsens förslag till resultatdisposition.

Jag intygar också att innehållet i årsredovisningen och revisionsberättelsen stämmer överens med originalen.

Kungsbacka den 9 april 2024



Joakim Lövgren

Styrelsen och verkställande direktören för Forsheda Livs Aktiebolag avger följande årsredovisning för räkenskapsåret 2023-02-01 - 2024-01-31.

Årsredovisningen är upprättad i svenska kronor, SEK. Om inte annat särskilt anges, redovisas alla belopp i hela kronor (kr). Uppgifter inom parentes avser föregående år.

Förvaltningsberättelse

Information om verksamheten

Bolagets verksamhet utgöres av handel med dagligvaror. Bolaget driver verksamheten i "Maxi ICA Stormarknad".

Företaget har sitt säte i Hallands län, Kungsbacka kommun.

Förväntad framtida utveckling samt väsentliga risker och osäkerhetsfaktorer

Bolaget förväntar sig ha oförändrad utveckling kommande räkenskapsår.

Ägarförhållanden

Bolaget är dotterbolag till Mullsjö Järn AB (ägareandel 99%), organisationsnummer 556665-5907 med säte i Marks kommun.

| Flerårsöversikt (Tkr) | 2023/24 | 2022/23 | 2021/22 | 2020/21 | 2019/20 |
|-----------------------|---------|---------|---------|---------|---------|
| Nettoomsättning | 698 474 | 614 892 | 586 793 | 583 619 | 502 690 |
| Rörelsemarginal (%) | 5,5 | 6,4 | 4,8 | 6,9 | 5,4 |
| Soliditet (%) | 51,1 | 51,6 | 54,5 | 50,7 | 49,0 |
| Antal anställda | 115 | 120 | 124 | 119 | 105 |

Förändringar i eget kapital

| | Aktie- kapital | Reserv- fond | Balanserat resultat | Årets resultat | Totalt |
|---|-------------------|-----------------|------------------------|-------------------|-------------------|
| Belopp vid årets ingång | 100 000 | 20 000 | 3 351 541 | 32 689 328 | 36 160 869 |
| Disposition enligt beslut av årsstämman: | | | | | |
| Utdelning | | | -33 269 016 | | -33 269 016 |
| Balanseras i ny räkning | | | 32 689 328 | -32 689 328 | 0 |
| Årets resultat | | | | 31 131 224 | 31 131 224 |
| Belopp vid årets utgång | 100 000 | 20 000 | 2 771 853 | 31 131 224 | 34 023 077 |

Förslag till vinstdisposition

Styrelsen föreslår att till förfogande stående vinstmedel (kronor):

| | |
|------------------|-------------------|
| balanserad vinst | 2 771 853 |
| årets vinst | 31 131 224 |
| | 33 903 077 |

| | |
|---------------------------------------|-------------------|
| disponeras så att | |
| utdelas på preferensaktie | 11 972 046 |
| anticiperad utdelning på stamaktierna | 20 000 000 |
| i ny räkning överföres | 1 931 031 |
| | 33 903 077 |

Yttrande från styrelsen

Styrelsen anser att den föreslagna vinstutdelningen är försvarlig med hänsyn till de krav som verksamhetens art, omfattning och risker ställer på storleken av det egna kapitalet samt bolagets konsolideringsbehov, likviditet och ställning i övrigt.

Yttrandet ska ses mot bakgrund av den information som framgår i årsredovisningen. Företagsledningen planerar inga väsentliga förändringar av befintlig verksamhet som väsentliga försäljningar eller avveckling. De investeringar som planeras bedöms inte påverka ställningstagandet.

Företagets resultat och ställning i övrigt framgår av efterföljande resultat- och balansräkning samt kassaflödesanalys med noter.

2024061701975

Resultaträkning

| | Not | 2023-02-01 -2024-01-31 | 2022-02-01 -2023-01-31 |
|---|------------|---------------------------|---------------------------|
| Rörelsens intäkter | | | |
| Nettoomsättning | | 698 473 503 | 614 892 271 |
| Kostnad såld varor | | -590 306 993 | -516 578 718 |
| Bruttoresultat | | 108 166 510 | 98 313 553 |
| Rörelsens kostnader | 2, 3, 4, 5 | | |
| Försäljningskostnader | | -50 525 188 | -44 744 599 |
| Administrationskostnader | | -18 922 320 | -14 165 314 |
| | | -69 447 508 | -58 909 913 |
| Rörelseresultat | 6 | 38 719 002 | 39 403 640 |
| Resultat från finansiella poster | | | |
| Resultat från övriga värdepapper och fordringar som är anläggningstillgångar | 7 | -130 499 | 10 290 |
| Övriga ränteintäkter och liknande resultatposter | | 526 559 | 33 767 |
| Räntekostnader och liknande resultatposter | | -80 926 | -34 658 |
| | | 315 134 | 9 399 |
| Resultat efter finansiella poster | | 39 034 136 | 39 413 039 |
| Bokslutsdispositioner | 8 | 260 000 | 1 200 000 |
| Resultat före skatt | | 39 294 136 | 40 613 039 |
| Skatt på årets resultat | 9 | -8 162 912 | -7 923 711 |
| Årets resultat | | 31 131 224 | 32 689 328 |

2024061701976

Balansräkning

Not

2024-01-31

2023-01-31

TILLGÅNGAR

Anläggningstillgångar

Materiella anläggningstillgångar

Inventarier, verktyg och installationer

10

24 287 557

29 790 071

24 287 557

29 790 071

Finansiella anläggningstillgångar

Andra långfristiga värdepappersinnehav

11

2 871 420

8 013 679

Andra långfristiga fordringar

12

31 300

31 300

2 902 720

8 044 979

Summa anläggningstillgångar

27 190 277

37 835 050

Omsättningstillgångar

Varulager m m

Färdiga varor och handelsvaror

13 172 376

12 454 363

13 172 376

12 454 363

Kortfristiga fordringar

Kundfordringar

2 048 662

2 488 383

Fordringar hos koncernföretag

17 398

17 398

Övriga fordringar

2 923 387

3 527 768

Förutbetalda kostnader och upplupna intäkter

13

2 741 956

3 691 616

7 731 403

9 725 165

Kassa och bank

36 806 793

28 948 418

Summa omsättningstillgångar

57 710 572

51 127 946

SUMMA TILLGÅNGAR

84 900 849

88 962 996

2024061701977

Balansräkning

Not

2024-01-31

2023-01-31

EGET KAPITAL OCH SKULDER

Eget kapital

14, 15

Bundet eget kapital

Aktiekapital

100 000

100 000

Reservfond

20 000

20 000

120 000

120 000

Fritt eget kapital

Balanserad vinst eller förlust

2 771 853

3 351 541

Årets resultat

31 131 224

32 689 328

33 903 077

36 040 869

Summa eget kapital

34 023 077

36 160 869

Obeskattade reserver

16

11 833 000

12 223 000

Kortfristiga skulder

Leverantörsskulder

22 079 879

19 511 926

Skulder till koncernföretag

130 000

0

Aktuella skatteskulder

281 725

4 612 753

Övriga skulder

2 721 605

2 354 954

Upplupna kostnader och förutbetalda intäkter

17

13 831 563

14 099 494

Summa kortfristiga skulder

39 044 772

40 579 127

SUMMA EGET KAPITAL OCH SKULDER

84 900 849

88 962 996

2024061701978

Kassaflödesanalys

Not

2023-02-01
-2024-01-31

2022-02-01
-2023-01-31

Den löpande verksamheten

Resultat efter finansiella poster

39 034 136

39 413 039

Justeringar för poster som inte ingår i kassaflödet

7 549 576

7 174 610

Betald skatt

-12 333 206

-11 008 556

**Kassaflöde från den löpande verksamheten före
förändring av rörelsekapital**

34 250 506

35 579 093

Kassaflöde från förändring av rörelsekapitalet

Förändring av varulager och pågående arbete

-718 013

-1 583 004

Förändring av kundfordringar

439 721

-529 890

Förändring av kortfristiga fordringar

1 399 441

8 528 994

Förändring av leverantörsskulder

2 567 953

3 542 048

Förändring av kortfristiga skulder

222 587

-1 294 686

Kassaflöde från den löpande verksamheten

38 162 195

44 242 555

Investeringsverksamheten

Investeringar i materiella anläggningstillgångar

-2 600 174

-9 127 977

Försäljning av materiella anläggningstillgångar

565 370

199 900

Investeringar i finansiella anläggningstillgångar

0

-900 000

Försäljning av finansiella anläggningstillgångar

5 000 000

0

Kassaflöde från investeringsverksamheten

2 965 196

-9 828 077

Finansieringsverksamheten

Utbetald utdelning

-33 269 016

-38 531 506

Kassaflöde från finansieringsverksamheten

-33 269 016

-38 531 506

Årets kassaflöde

7 858 375

-4 117 028

Likvida medel vid årets början

Likvida medel vid årets början

28 948 418

33 065 446

Likvida medel vid årets slut

36 806 793

28 948 418

2024061701979

Noter

Not 1 Redovisnings- och värderingsprinciper

Allmänna upplysningar

Årsredovisningen är upprättad i enlighet med årsredovisningslagen och BFNAR 2012:1 Årsredovisning och koncernredovisning (K3).

Redovisningsprinciperna är oförändrade jämfört med föregående år.

Intäktsredovisning

Intäkter har tagits upp till verkligt värde av vad som erhållits eller kommer att erhållas och redovisas i den omfattning det är sannolikt att de ekonomiska fördelarna kommer att tillgodogöras bolaget och intäkterna kan beräknas på ett tillförlitligt sätt.

Anläggningstillgångar

Immateriella och materiella anläggningstillgångar redovisas till anskaffningsvärde minskat med ackumulerade avskrivningar enligt plan och eventuella nedskrivningar.

Avskrivning sker linjärt över den förväntade nyttjandeperioden med hänsyn till väsentligt restvärde. Följande avskrivningsprocent tillämpas:

| | |
|-----------------|--------|
| Inventarier | 15% |
| Datainventarier | 20-33% |
| Fordon | 20% |

Leasingavtal

Företaget redovisar samtliga leasingavtal, såväl finansiella som operationella, som operationella leasingavtal. Operationella leasingavtal redovisas som en kostnad linjärt över leasingperioden.

Varulager

Varulagret har värderats till det lägsta av dess anskaffningsvärde och dess nettoförsäljningsvärde på balansdagen. Med nettoförsäljningsvärde avses varornas beräknade försäljningspris minskat med försäljningskostnader. Den valda värderingsmetoden innebär att inkurans i varulagret har beaktats.

Koncernförhållanden

Koncernredovisning har upprättats av moderbolaget Mullsjö Järn AB (org nr 556665-5907) med säte i Marks kommun.

Nyckeltalsdefinitioner

Nettoomsättning

Rörelsens huvudintäkter, fakturerade kostnader, sidointäkter samt intäktskorrigeringar.

Rörelsemarginal (%)

Rörelseresultat i procent av omsättningen.

Soliditet (%)

Justerat eget kapital (eget kapital och obeskattade reserver med avdrag för uppskjuten skatt) i procent av balansomslutning.

Antal anställda

Medelantal anställda under räkenskapsåret.

Not 2 Arvode till revisorer

Med revisionsuppdrag avses granskning av årsredovisningen och bokföringen samt styrelsens och verkställande direktörens förvaltning, övriga arbetsuppgifter som det ankommer på bolagets revisor att utföra samt rådgivning eller annat biträde som föranleds av iakttagelser vid sådan granskning eller genomförandet av sådana övriga arbetsuppgifter.

| | 2023-02-01 -2024-01-31 | 2022-02-01 -2023-01-31 |
|---|---------------------------|---------------------------|
| Öhrlings PricewaterhouseCoopers AB | | |
| Revisionsuppdrag | 139 500 | 163 600 |
| | 139 500 | 163 600 |

Not 3 Anställda och personalkostnader

| | 2023-02-01 -2024-01-31 | 2022-02-01 -2023-01-31 |
|--|---------------------------|---------------------------|
| Medelantalet anställda | | |
| Kvinnor | 62 | 67 |
| Män | 53 | 53 |
| | 115 | 120 |
| Löner och andra ersättningar | | |
| Styrelse och verkställande direktör | 1 579 214 | 1 868 898 |
| Övriga anställda | 39 584 484 | 38 422 704 |
| | 41 163 698 | 40 291 602 |
| Sociala kostnader | | |
| Pensionskostnader för styrelse och verkställande direktör | 71 530 | 189 702 |
| Pensionskostnader för övriga anställda | 1 388 144 | 1 269 978 |
| Övriga sociala avgifter enligt lag och avtal | 13 224 705 | 10 474 499 |
| | 14 684 379 | 11 934 179 |
| Totala löner, ersättningar, sociala kostnader och pensionskostnader | 55 848 077 | 52 225 781 |

2024061701982

Not 4 Leasingavtal

Årets leasingkostnader avseende leasingavtal, uppgår till 21.144.915 kr (19.118.408 kr fg år).

Framtida leasingavgifter, för icke uppsägningsbara leasingavtal, förfaller till betalning enligt följande:

| | 2023-02-01 -2024-01-31 | 2022-02-01 -2023-01-31 |
|----------------------------------|---------------------------|---------------------------|
| Inom ett år | 19 900 000 | 18 200 000 |
| Senare än ett år men inom fem år | 59 700 000 | 72 800 000 |
| | 79 600 000 | 91 000 000 |

Not 5 Avskrivningar fördelat på funktion

| | 2023-02-01 -2024-01-31 | 2022-02-01 -2023-01-31 |
|-----------------------|---------------------------|---------------------------|
| Kostnad för såld vara | 3 149 549 | 2 949 804 |
| Försäljningskostnader | 4 724 323 | 4 424 707 |
| | 7 873 872 | 7 374 511 |

Not 6 Inköp och försäljning mellan koncernföretag

Under året har inga koncerninterna inköp eller försäljningar ägt rum.

Not 7 Resultat från övriga värdepapper och fordringar som är anläggningstillgångar

| | 2023-02-01 -2024-01-31 | 2022-02-01 -2023-01-31 |
|--------------------------|---------------------------|---------------------------|
| Erhållna utdelningar | 11 760 | 10 290 |
| Resultat vid avyttringar | -18 554 | 0 |
| Nedskrivningar | -123 705 | 0 |
| | -130 499 | 10 290 |

Not 8 Bokslutsdispositioner

| | 2023-02-01 -2024-01-31 | 2022-02-01 -2023-01-31 |
|------------------------------------|---------------------------|---------------------------|
| Förändring av överavskrivningar | 390 000 | -1 800 000 |
| Förändring av periodiseringsfonder | 0 | 3 000 000 |
| Lämnade koncernbidrag | -130 000 | 0 |
| | 260 000 | 1 200 000 |

2024061701983

Not 9 Aktuell och uppskjuten skatt

| | 2023-02-01 -2024-01-31 | 2022-02-01 -2023-01-31 |
|--------------------------------|---------------------------|---------------------------|
| Skatt på årets resultat | | |
| Aktuell skatt | -8 162 912 | -7 923 711 |
| Totalt redovisad skatt | -8 162 912 | -7 923 711 |

Avstämning av effektiv skatt

| | 2023-02-01 -2024-01-31 | | 2022-02-01 -2023-01-31 | |
|----------------------------------|---------------------------|-------------------|---------------------------|-------------------|
| | Procent | Belopp | Procent | Belopp |
| Redovisat resultat före skatt | | 39 294 136 | | 40 613 039 |
| Skatt enligt gällande skattesats | 20,60 | -8 094 592 | 20,60 | -8 366 286 |
| Ej avdragsgilla kostnader | 0,18 | -69 062 | 0,23 | -93 077 |
| Ej skattepliktiga intäkter | 0,00 | 742 | 0,00 | 342 |
| Övrigt | 0,00 | 0 | -1,32 | 535 310 |
| Redovisad effektiv skatt | 20,77 | -8 162 912 | 19,51 | -7 923 711 |

Not 10 Inventarier, verktyg och installationer

| | 2024-01-31 | 2023-01-31 |
|---|--------------------|--------------------|
| Ingående anskaffningsvärden | 73 131 779 | 64 465 401 |
| Inköp | 2 600 174 | 9 127 977 |
| Försäljningar/utrangeringar | -789 875 | -461 599 |
| Utgående ackumulerade anskaffningsvärden | 74 942 078 | 73 131 779 |
| Ingående avskrivningar | -43 341 708 | -36 428 797 |
| Försäljningar/utrangeringar | 561 059 | 461 599 |
| Årets avskrivningar | -7 873 872 | -7 374 510 |
| Utgående ackumulerade avskrivningar | -50 654 521 | -43 341 708 |
| Utgående redovisat värde | 24 287 557 | 29 790 071 |

Not 11 Andra långfristiga värdepappersinnehav

| | 2024-01-31 | 2023-01-31 |
|---|------------------|------------------|
| Ingående anskaffningsvärden | 8 013 679 | 7 113 679 |
| Inköp | 0 | 900 000 |
| Försäljningar | -5 018 554 | 0 |
| Nedskrivningar | -123 705 | 0 |
| Utgående ackumulerade anskaffningsvärden | 2 871 420 | 8 013 679 |
| Utgående redovisat värde | 2 871 420 | 8 013 679 |

2024061701984

Not 12 Andra långfristiga fordringar

| | 2024-01-31 | 2023-01-31 |
|--|---------------|---------------|
| Ingående anskaffningsvärden | 31 300 | 31 300 |
| Utgående ackumulerade anskaffningsvärden | 31 300 | 31 300 |
| Utgående redovisat värde | 31 300 | 31 300 |

Not 13 Förutbetalda kostnader och upplupna intäkter

| | 2024-01-31 | 2023-01-31 |
|-------------------------------|------------------|------------------|
| Förutbetalda hyror | 2 064 499 | 2 628 466 |
| Övriga förutbetalda kostnader | 677 457 | 1 063 150 |
| | 2 741 956 | 3 691 616 |

Not 14 Antal aktier och kvotvärde

| Namn | Antal aktier | Kvotvärde |
|----------------|--------------|-----------|
| Antal A-Aktier | 1 | 100 |
| Antal B-Aktier | 999 | 100 |
| | 1 000 | |

Not 15 Disposition av vinst eller förlust

2024-01-31

Förslag till vinstdisposition

Styrelsen föreslår att till förfogande stående vinstmedel:

| | |
|---------------------------------------|-------------------|
| balanserad vinst | 2 771 853 |
| årets vinst | 31 131 224 |
| | 33 903 077 |
| disponeras så att | |
| utdelas på preferensaktie | 11 972 046 |
| anticiperad utdelning på stamaktierna | 20 000 000 |
| i ny räkning överföres | 1 931 031 |
| | 33 903 077 |

Not 16 Obeskattade reserver

| | 2024-01-31 | 2023-01-31 |
|--------------------------------|-------------------|-------------------|
| Akkumulerade överavskrivningar | 9 833 000 | 10 223 000 |
| Periodiseringsfond 2020 | 2 000 000 | 2 000 000 |
| | 11 833 000 | 12 223 000 |

2024061701985

Not 17 Upplupna kostnader och förutbetalda intäkter

| | 2024-01-31 | 2023-01-31 |
|-----------------------------|-------------------|-------------------|
| Upplupna kostnader personal | 10 845 335 | 11 405 299 |
| Övriga upplupna kostnader | 2 986 228 | 2 694 195 |
| | 13 831 563 | 14 099 494 |

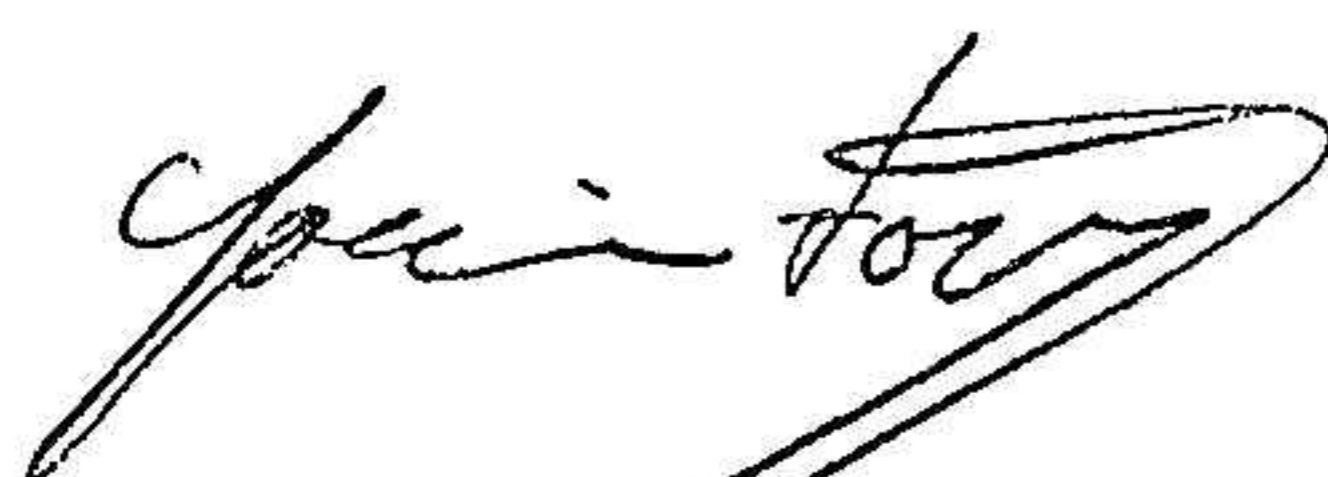
Not 18 Ställda säkerheter

| | 2024-01-31 | 2023-01-31 |
|-------------------------------------|---------------|---------------|
| För företagets egen räkning: | | |
| Företagsinteckningar | 11 000 000 | 11 000 000 |
| Varav i eget förvar | -11 000 000 | -11 000 000 |
| | 0 | 0 |
| Säkerhet för annat: | | |
| Depositioner tidningsleverantör | 31 300 | 31 300 |
| | 31 300 | 31 300 |


Not 19 Eventualförpliktelser

| | 2024-01-31 | 2023-01-31 |
|-----------------------|------------|------------|
| Eventualförpliktelser | 0 | 0 |
| | 0 | 0 |

Kungsbacka 2024-04-09



Joakim Lövgren
Verkställande direktör



Marita Lövgren

Min revisionsberättelse har lämnats 2024-04-09



Paul Schultz
Auktoriserad revisor

Revisionsberättelse

Till bolagsstämman i Forsheda Livs AB, org.nr 556451-3603

Rapport om årsredovisningen

Uttalanden

Jag har utfört en revision av årsredovisningen för Forsheda Livs AB för räkenskapsåret 1 februari 2023 till 31 januari 2024.

Enligt min uppfattning har årsredovisningen upprättats i enlighet med årsredovisningslagen och ger en i alla väsentliga avseenden rättvisande bild av Forsheda Livs ABs finansiella ställning per den 31 januari 2024 och av dess finansiella resultat och kassaflöde för året enligt årsredovisningslagen. Förvaltningsberättelsen är förenlig med årsredovisningens övriga delar.

Jag tillstyrker därför att bolagsstämman fastställer resultaträkningen och balansräkningen för Forsheda Livs AB.

Grund för uttalanden

Jag har utfört revisionen enligt International Standards on Auditing (ISA) och god revisionssed i Sverige. Mitt ansvar enligt dessa standarder beskrivs närmare i avsnittet Revisorns ansvar. Jag är oberoende i förhållande till Forsheda Livs AB enligt god revisorssed i Sverige och har i övrigt fullgjort mitt yrkesetiska ansvar enligt dessa krav.

Jag anser att de revisionsbevis jag har inhämtat är tillräckliga och ändamålsenliga som grund för mina uttalanden.

Styrelsens och verkställande direktörens ansvar

Det är styrelsen och verkställande direktören som har ansvaret för att årsredovisningen upprättas och att den ger en rättvisande bild enligt årsredovisningslagen. Styrelsen och verkställande direktören ansvarar även för den interna kontroll som de bedömer är nödvändig för att upprätta en årsredovisning som inte innehåller några väsentliga felaktigheter, vare sig dessa beror på oegentligheter eller misstag.

Vid upprättandet av årsredovisningen ansvarar styrelsen och verkställande direktören för bedömningen av bolagets förmåga att fortsätta verksamheten. De upplyser, när så är tillämpligt, om förhållanden som kan påverka förmågan att fortsätta verksamheten och att använda antagandet om fortsatt drift. Antagandet om fortsatt drift tillämpas dock inte om styrelsen och verkställande direktören avser att likvidera bolaget, upphöra med verksamheten eller inte har något realistiskt alternativ till att göra något av detta.

Revisorns ansvar

Mina mål är att uppnå en rimlig grad av säkerhet om huruvida årsredovisningen som helhet inte innehåller några väsentliga felaktigheter, vare sig dessa beror på oegentligheter eller misstag, och att lämna en revisionsberättelse som innehåller mina uttalanden. Rimlig säkerhet är en hög grad av säkerhet, men är ingen garanti för att en revision som utförs enligt ISA och god revisionssed i Sverige alltid kommer att upptäcka en väsentlig felaktighet om en sådan finns. Felaktigheter kan uppstå på grund av oegentligheter eller misstag och anses vara väsentliga om de enskilt eller tillsammans rimligen kan förväntas påverka de ekonomiska beslut som användare fattar med grund i årsredovisningen.

En ytterligare beskrivning av mitt ansvar för revisionen av årsredovisningen finns på Revisorsinspektionens webbplats: www.revisorsinspektionen.se/revisornsansvar. Denna beskrivning är en del av revisionsberättelsen.

Rapport om andra krav enligt lagar och andra författningar

Uttalanden

Utöver min revision av årsredovisningen har jag även utfört en revision av styrelsens och verkställande direktörens förvaltning för Forsheda Livs AB för räkenskapsåret 1 februari 2023 till 31 januari 2024 samt av förslaget till dispositioner beträffande bolagets vinst eller förlust.

Jag tillstyrker att bolagsstämman disponerar vinsten enligt förslaget i förvaltningsberättelsen och beviljar styrelsens ledamöter och verkställande direktören ansvarsfrihet för räkenskapsåret.

Grund för uttalanden

Jag har utfört revisionen enligt god revisionssed i Sverige. Mitt ansvar enligt denna beskrivs närmare i avsnittet Revisorns ansvar. Jag är oberoende i förhållande till Forsheda Livs AB enligt god revisorssed i Sverige och har i övrigt fullgjort mitt yrkesetiska ansvar enligt dessa krav.

Jag anser att de revisionsbevis jag har inhämtat är tillräckliga och ändamålsenliga som grund för mina uttalanden.

Styrelsens och verkställande direktörens ansvar

Det är styrelsen som har ansvaret för förslaget till dispositioner beträffande bolagets vinst eller förlust. Vid förslag till utdelning innefattar detta bland annat en bedömning av om utdelningen är försvarlig med hänsyn till de krav som bolagets verksamhetsart, omfattning och risker ställer på storleken av bolagets egna kapital, konsolideringsbehov, likviditet och ställning i övrigt.

Styrelsen ansvarar för bolagets organisation och förvaltningen av bolagets angelägenheter. Detta innefattar bland annat att fortlöpande bedöma bolagets ekonomiska situation, och att tillse att bolagets organisation är utformad så att bokföringen, medelsförvaltningen och bolagets ekonomiska angelägenheter i övrigt kontrolleras på ett betryggande sätt. Den verkställande direktören ska sköta den löpande förvaltningen enligt styrelsens riktlinjer och anvisningar och bland annat vidta de åtgärder som är nödvändiga för att bolagets bokföring ska fullgöras i överensstämmelse med lag och för att medelsförvaltningen ska skötas på ett betryggande sätt.

Revisorns ansvar

Mitt mål beträffande revisionen av förvaltningen, och därmed mitt uttalande om ansvarsfrihet, är att inhämta revisionsbevis för att med en rimlig grad av säkerhet kunna bedöma om någon styrelseledamot eller verkställande direktören i något väsentligt avseende:


- företagit någon åtgärd eller gjort sig skyldig till någon försummelse som kan föranleda ersättningsskyldighet mot bolaget, eller
- på något annat sätt handlat i strid med aktiebolagslagen, årsredovisningslagen eller bolagsordningen.

Mitt mål beträffande revisionen av förslaget till dispositioner av bolagets vinst eller förlust, och därmed mitt uttalande om detta, är att med rimlig grad av säkerhet bedöma om förslaget är förenligt med aktiebolagslagen.

Rimlig säkerhet är en hög grad av säkerhet, men ingen garanti för att en revision som utförs enligt god revisionssed i Sverige alltid kommer att upptäcka åtgärder eller försummelser som kan föranleda ersättningsskyldighet mot bolaget, eller att ett förslag till dispositioner av bolagets vinst eller förlust inte är förenligt med aktiebolagslagen.

En ytterligare beskrivning av mitt ansvar för revisionen av förvaltningen finns på Revisorsinspektionens webbplats: www.revisorsinspektionen.se/revisornsansvar. Denna beskrivning är en del av revisionsberättelsen.

Göteborg den 9 april 2024


Paul Schultz
Auktoriserad revisor