

Styrelsen och Verkställande direktör för

Nordmark Leadership AB

Org nr 556986-6790

får härmed avge


Årsredovisning

För räkenskapsåret 2023-01-01 – 2023-12-31

<u>Innehåll:</u>	<u>sida</u>
Förvaltningsberättelse	1
Resultaträkning	2
Balansräkning	3 och 4
Noter med redovisningsprinciper och Bokslutskommentarer	5 och 6
Underskrifter	6

Fastställelseintyg

Undertecknad styrelseledamot intygar härmed, dels att den här kopian av årsredovisningen överensstämmer med originalet, dels att resultat- och balansräkningen fastställts på ordinarie bolagsstämma den 14 MARS 2024. Bolagsstämman beslöt att godkänna styrelsens och verkställande direktörens förslag till resultatdisposition.

Järfälla den 2024-03-14

Ingrid Nordmark

Verkställande Direktör/Styrelseledamot

Förvaltningsberättelse

Allmänt om verksamheten

Nordmark Leadership AB startade 2014, och skall bedriva konsultverksamhet inom systemutveckling, affärsutveckling, företagsorganisation och ekonomi. Företaget har sitt säte i Järfälla, Stockholms Län, Sverige.

Flerårsöversikt

Resultat och ställning

Belopp i kr om inget annat anges

	2023-01-01 2023-12-31	2022-01-01 2022-12-31	2021-01-01 2021-12-31	2020-01-01 2020-12-31
Rörelseintäkter	147900	28800	942485	2892545
Rörelseresultat	-54917	-115015	612741	1839802
Årets resultat	15175	14276	366503	1076681
Balansomslutning	2548403	2311854	2736555	2358396
Soliditet	84%	95%	85%	77%

Eget Kapital

	Aktiekapital	Fritt Eget kapital	Summa Eget kapital
Vid årets början	50 000	1 684 635	1 734 635
Omföring av föreg års vinst			
<i>Disposition av vinstmedel enligt extra bolagsstämmanbeslut</i>			
Utdelning			
Årets resultat		15 175	
Vid årets slut	50 000	1 699 810	1 749 810

Resultatdisposition:

Förslag till disposition beträffande bolagets vinst

Styrelsen och verkställande direktören föreslår att till förfogande stående vinstmedel:

Balanserade vinstmedel		1 684 635
Årets resultat		15 175
	Summa	1 699 810

Disponeras enligt följande:

Utdelas till aktieägarna		0
Balanseras i ny räkning		1 699 810
	Summa	1 699 810

Vad beträffar företagets resultat och ställning i övrigt, hänvisas till efterföljande resultat- och balansräkningar med tillhörande bokslutskommentarer.

Nordmark Leadership AB

556986-6790

Räkenskapsår: 2023-01-01 – 2023-12-31

Sid 1(6)

Resultaträkning

		2023-01-01	2022-01-01
Belopp i kr	Not	2023-12-31	2022-12-31
Rörelsens intäkter, lagerförändringar mm			
Nettoomsättning		147 901	28 800
Övriga rörelseintäkter		0	0
Summa rörelsens intäkter		147 901	28 800
Rörelsens kostnader			
Råvaror och förnödenheter		0	0
Övriga externa kostnader		-140 530	-112 471
Personalkostnader	1	-41 864	-31 344
Avskrivningar	2	-20 424	
Summa Rörelsekostnad		-202 818	-143 815
RÖRELSERESULTAT		-54 917	-115 015
Finansiella poster			
Övriga Ränteintäkter och liknande resultatposter		927	70
Räntekostnader och liknande resultatposter		-4 711	-779
Summa finansiella poster		-3 784	-709
RESULTAT EFTER FINANSIELLA POSTER		-58 701	-115 724
Bokslutsdispositioner			
Bokslutsdispositioner övriga		-516	-5 338
Återföring av periodiseringsfond	3	80 000	130 000
RESULTAT FÖRE SKATT		20 783	8 938
Skatter			
Skatt på årets resultat		-5 608	-3 140
ÅRETS RESULTAT		15 175	5 798

Nordmark Leadership AB
556986-6790

Räkenskapsår: 2023-01-01 – 2023-12-31

Sid 2(6)

Balansräkning

Belopp i kr	Not	2023-12-31	2022-12-31
TILLGÅNGAR			
Finansiella Anläggningstillgångar			
<i>Aktier och andelar i andra företag</i>	4	1 077 021	947 771
<i>Kapitalförsäkringar</i>		1 115 000	1 215 000
<i>Inventarier/Verktyg</i>	2	285 927	0
Summa anläggningstillgångar		2 477 948	2 162 771
Omsättningstillgångar			
Summa Varulager			
		0	0
Kortfristiga Fordringar			
Kundfordringar		11 250	0
Övriga fordringar		0	0
Förutbetalda kostnader och upplupna intäkter		3 900	5 209
Summa kortfristiga fordringar		15 150	5 209
Kassa och bank			
Kassa och bank		55 305	143 874
Summa Kassa och Bank		55 305	143 874
Summa omsättningstillgångar		70 455	149 083
SUMMA TILLGÅNGAR		2 548 403	2 311 854

Balansräkning

Belopp i kr	Not	2023-12-31	2022-12-31
EGET KAPITAL OCH SKULDER			
<i>Bundet eget kapital</i>			
Aktiekapital (3000 aktier)		50 000	50 000
Summa bundet kapital		50 000	50 000
<i>Fritt eget kapital</i>			
Balanserat resultat		1 684 636	1 678 837
Årets resultat		15 175	5 798
Summa fritt eget kapital		1 699 811	1 684 635
SUMMA EGET KAPITAL		1 749 811	1 734 635
<i>Obeskattade reserver</i>			
Periodiseringsfonder	3	400 000	480 000
Summa obeskattade reserver		400 000	480 000
<i>Kortfristiga skulder</i>			
Leverantörsskulder		13 374	11 100
Skatteskulder		9 264	3 140
Övriga kortfristiga skulder		375 954	82 979
Upplupna kostnader och förutbetalda intäkter		0	0
Summa kortfristiga skulder		398 592	97 219
Summa skulder		798 592	577 219
SUMMA EGET KAPITAL OCH SKULDER		2 548 403	2 311 854

Nordmark Leadership AB
556986-6790

Räkenskapsår: 2023-01-01 – 2023-12-31

Sid 4 (6)

Noter med redovisningsprinciper och bokslutskommentarer

Belopp i kr om inget annat anges

Allmänna redovisningsprinciper

Årsredovisningen har upprättats i enlighet med Årsredovisningslagen och Bokföringsnämndens allmänna råd för mindre aktiebolag BFNAR 2016:10 .

Finansiella anläggningstillgångar

Finansiella anläggningstillgångar som är avsedda för långsiktigt innehav redovisas till anskaffningsvärde.

Not 1 Anställda och personalkostnader

	2023-01-01	2022-01-01
	2023-12-31	2022-12-31
Medelantalet anställda	1	1
Varav män	0%	0%
Löner, andra ersättningar och sociala kostnader		
Löner och ersättningar	5604	5616
Sociala Kostnader	21000	21012
Summa	26604	26628

Not 2 Inventarier och verktyg/anläggningstillgångar

	2023	2022
Ingående anskaffningsvärden	0	0
Nyanskaffning under året	306351	0
Årets avskrivningar	-20424	0
Accumulerade avskrivningar tidigare år	0	0
Utgående restvärde inventarier:	285927	0

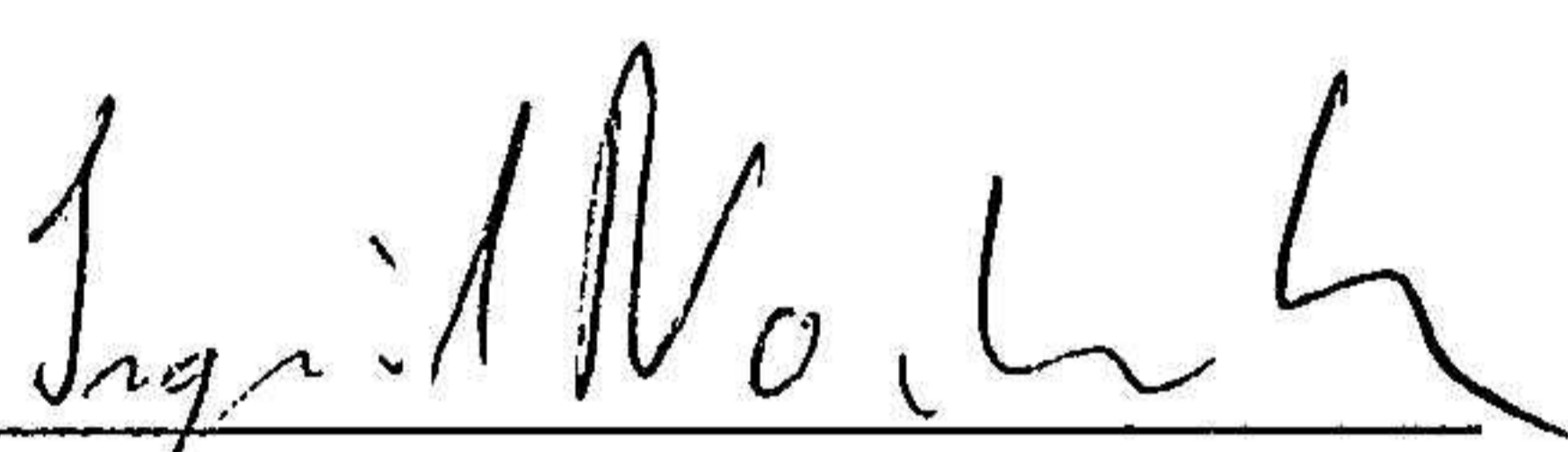
Not 3 Periodiseringsfonder

	2023-01-01	2022-01-01
	2023-12-31	2022-12-31
Ingående balans från föregående år	480000	610000
Återföring periodiseringsfond	-80000	-130000
Utgående balans:	400000	480000


Not 4 Aktier i andra bolag

	2023-01-01	2022-01-01
	2023-12-31	2022-12-31
Ingående balans från föregående år	0	0
Inköp 10.000 a´10:00 sek aktier i STOAF org 559175-9831	100 000	100 000
Ökning av värde av aktier i STOAF 2021	150 000	150 000
Inköp 421 a´1.189:48 sek aktier i Charge Amps AB	500 771	500 771
Ökning av värde av aktier i STOAF 2022	197 000	197 000
Inköp 7341 aktier i Distructive Holdco AB org 559435-2386	46 250	
ökning av värde av aktier i STOAF 2023	83 000	
Utgående balans:	1 077 021	947771

Järfälla 2024- 03-14



Ingrid Nordmark
Verkställande Direktör/Styrelseledamot



Erling Nordmark
Styrelseledamot