

**Årsredovisning
för
Citres AB
556817-6514**

**Räkenskapsåret
2024-05-01 – 2025-04-30**

Årsredovisning för räkenskapsåret 2024-05-01 – 2025-04-30

Styrelsen för Citres AB får härmed avge följande årsredovisning för bolagets räkenskapsår 2024-05-01 till 2025-04-30.

Förvaltningsberättelse

Allmänt om verksamheten

Bolaget har under perioden erbjudit konsulttjänster inom teknik, miljö och energi. Huvudsakliga branscher som bolaget har riktat sig till har varit avfallsteknik med fokus på bl.a. behandling och deponering av kommunalt och industriellt avfall samt energiteknik. De tillhandahållna tjänsterna karaktäriseras främst av rådgivning, utredningsarbete, tillståndsärende, projektering, upphandlingsärenden och projektledning.

Kunder har funnits inom och utanför (i huvudsak i Kroatien, Cypern, Maldiverna, Tunisien, Indien, Vietnam, Filippinerna, Australien, Thailand, Singapore m fl.) Sverige.

Trots att del kapacitet har växlats över från den svenska till den internationella marknaden har den svenska kundportföljen ökat. Bolagets satsning i Kroatien, Maldiverna, Australien, Indien och Filippinerna har fallit ut positivt. Detsamma gäller för Thailand och Singapore. Den internationella marknaden förväntas ökas ytterligare den kommande perioden. Den starkaste efterfrågan från utlandet på bolagets tjänster förväntas ske från balkanländerna (främst Kroatien) och Asien (Thailand, Singapore, Vietnam, Filippinerna, Indien, etc.). Australien betraktas fortfarande som en mycket intressant marknad för bolaget. Bolaget ser även Turkiet, mellanöstern och Afrika som en mycket intressant marknad. Såväl den svenska som den internationella marknaden för den spjutspetskompetens som bolaget erbjuder bedöms som fortsatt mycket god.

Bolaget arbetar med ledordet "Rätt redan från början" ("Right from the beginning") bl a i samband med presentation av bolaget (för att stärka dess image i allmänhet).

Inom bolaget bedrivs också ett FoU-arbete. Samarbete sker med högskolor, universitet och branschorganisationer. Bolagets medarbetare granskar också vetenskapliga artiklar åt vetenskapliga tidskrifter. Detta är också en del av ett långsiktigt och målmedvetet arbete för att attrahera kompetenta medarbetare. Egen metodutveckling är också en del av FoU-arbetet.

Bolaget deltar ofta i miljösamarbeten mellan olika aktörer inom näringsliv, offentlig sektor och forskningsvärlden. Rollen som konsult innebär att fungera som en brygga som underlättar förståelsen och kunskapsutbytet mellan de olika aktörerna. Bolaget avser att ytterligare utveckla samarbeten med allianser.

Ägarförhållandet

Samtliga aktier i företaget ägs av Sami Serti.

Vinstdisposition

Till bolagsstämman förfogande står följande vinstmedel:	240501-250430
Balanserat resultat (SEK)	1 926 621
Årets resultat (SEK)	627 161
Summa (SEK)	2 553 782

Styrelsen föreslår att vinstmedel disponeras på följande sätt:

Till aktieägare utdelas (1500 SEK/aktie).	150 000
I ny räkning balanseras (SEK):	2 403 782
Summa (SEK)	2 553 782

Styrelsen föreslås bemyndigas att besluta om tidpunkt då utdelningen skall utbetalas.

Styrelsen anser att förslaget är förenligt med försiktighetsregeln i 17 kap. 3 § aktiebolagslagen enligt följande redogörelse:

Verksamhetens art och omfattning framgår av bolagsordningen och årsredovisningen. Det har inte inträffat några händelser efter årsredovisningens avgivande som påverkar bolagets förmåga att lämna utdelning.

Den verksamhet som bedrivs i bolaget medför inte risker utöver vad som förekommer i branschen eller de risker som i allmänhet är förenade med bedrivandet av näringsverksamhet. Bolagets konjunkturberoende avviker inte från vad som i övrigt förekommer inom branschen. Bolaget är snarare mindre konjunkturkänsligt än vad i övrigt förekommer inom branschen med hänsyn till den spjutspetskompetens som bolaget besitter och erbjuder.

Vinstdelningsförslaget påverkar inte bolagets förmåga att i rätt tid infria föreliggande och förutsedda betalningsförpliktelser. Bolagets ekonomiska ställning ger inte upphov till annan bedömning än att bolaget kan fortsätta sin verksamhet samt att bolaget kan förväntas fullgöra sina förpliktelser på kort och lång sikt.

Bolagets resultat och ställning framgår av följande resultat- och balansräkning med tilläggsupplysningar.

RESULTATRÄKNING (SEK)	Not	2024-05-01 2025-04-30	2023-05-01 2024-04-30	2022-05-01 2023-04-30	2021-05-01 2022-04-30
RÖRELSENS INTÄKTER					
Nettoomsättning		20 380 942	13 061 502	9 730 878	8 854 505
Summa rörelsens intäkter		20 380 942	13 061 502	9 730 878	8 854 505
RÖRELSENS KOSTNADER					
Underentreprenörer		-17 054 584	-10 374 728	-7 228 676	-6 949 716
Övriga externa kostnader		-441 444	-462 232	-368 135	-373 781
Personalkostnader	Not 1	-2 036 817	-1 526 577	-1 508 663	-981 754
Summa rörelsens kostnader		-19 532 845	-12 363 537	-9 105 474	-8 305 251
Rörelseresultat		848 097	697 965	625 404	549 254
Räntekostnader och liknande resultatposter		130 993	92 992	2 215	-75
Resultat efter finansiella poster		979 090	790 957	627 619	549 179
Bokslutsdispositioner					
Avsättning till periodiseringsfond		-293 733	-263 744	-191 332	-166 075
Återföring av periodiseringsfond		123 331	217 878	112 072	87 746
Resultat före skatt		808 688	745 091	548 359	470 850
Skatt på årets resultat		-181 527	-162 994	-118 244	-102 635
ÅRETS RESULTAT		627 161	582 097	430 115	368 215

BALANSRÄKNING

TILLGÅNGAR	2025-04-30	2024-04-30	2023-04-30	2022-04-30
OMSÄTTNINGSTILLGÅNGAR				
Kortfristiga fordringar				
Kundfordringar	0	0	0	0
Övriga kortfristiga fordring	52 958	28 433	10 630	0
Summa Kortfristiga fordringar	52 958	28 433	10 630	0
Kassa och bank				
Bank	2 615 613	2 659 410	2 105 484	3 981 155
Summa kassa och bank	2 615 613	2 659 410	2 105 484	3 981 155
Summa omsättningstillgångar	2 668 571	2 687 843	2 116 114	3 981 155
SUMMA TILLGÅNGAR	2 668 571	2 687 843	2 116 114	3 981 155

EGET KAPITAL OCH SKULDER	2025-04-30	2024-04-30	2023-04-30	2022-04-30
EGET KAPITAL Not 2				
Bundet eget kapital				
Aktiekapital (1 000 aktier á nom 50 kr)	50 000	50 000	50 000	50 000
Summa bundet eget kapital	50 000	50 000	50 000	50 000
Fritt eget kapital				
Balanserat resultat Not 2	1 926 621	1 494 524	1 214 409	996 194
Årets resultat Not 2	627 161	582 097	430 115	368 215
Summa fritt eget kapital	2 553 782	2 076 621	1 644 524	1 364 409
Summa eget kapital	2 603 782	2 126 621	1 694 524	1 414 409
Obeskattade reserver				
Periodiseringsfond Tax 2018				112 072
Periodiseringsfond Tax 2019			217 878	217 878
Periodiseringsfond Tax 2020		123 331	123 331	123 331
Periodiseringsfond Tax 2021	130 258	130 258	130 258	130 258
Periodiseringsfond Tax 2022	134 852	134 852	134 852	134 852
Periodiseringsfond Tax 2023	166 075	166 075	166 075	166 075
Periodiseringsfond Tax 2024	191 332	191 332	191 332	
Periodiseringsfond Tax 2025	263 744	263 744		
Periodiseringsfond Tax 2026	293 733			
Summa obeskattade reserver	1 179 994	1 009 592	963 726	884 466
Långfristiga skulder				
Lån från närstående personer	0	0	0	21 885
Summa långfristiga skulder	0	0	0	21 885
Kortfristiga skulder				
Leverantörsskulder	0	0	0	2 473 323
Skatteskulder	115 314	89 768	52 665	36 744
Övriga skulder	-1 230 519	-538 138	-594 801	-849 672
Upplupna kostnader & förutbetalda intäkter	0	0	0	0
Summa kortfristiga skulder	-1 115 205	-448 370	-542 136	1 660 395
SUMMA EGET KAPITAL & SKULDER	-2 668 571	2 687 843	2 116 114	3 981 155
Ställda panter	Inga	Inga	Inga	Inga
Ansvarsförbindelser	Inga	Inga	Inga	Inga

TILLÄGGSUPPLYSNINGAR

Redovisnings- och värderingsprinciper

Årsredovisningen har upprättats enligt årsredovisningslagen ÅRL och Bokföringsnämndens allmänna råd.

Fordringar har upptagits till de belopp varmed de beräknas inflyta.

Företaget vinstavräknar utförda tjänsteuppdrag på löpande räkning i den takt arbetet utförs, i enlighet med BFNs huvudregel i BFNAR 2003:3. Pågående, ej fakturerade, tjänsteuppdrag tas i balansräkningen upp till det beräknade faktureringsvärdet av utfört arbete.

Övriga tillgångar och skulder har upptagits till anskaffningsvärdet där inget annat anges.

Periodisering av inkomster och utgifter har skett enligt god redovisningssed.

NOTER


Not 1 Anställda	2024-05-01	2023-05-01	2022-05-01	2021-05-01
	2025-04-30	2024-04-30	2023-04-30	2022-04-30

Medelantalet anställda, med fördelning på män och kvinnor har uppgått till:


Män	1,0	1,0	1,0	1,0
Kvinnor	0	0	0	0,1
Totalt för bolaget	1,0	1,0	1,0	1,1

Not 2 Förändring av eget kapital	Aktiekapital	Balanserat resultat	Årets resultat
Belopp vid årets ingång	50 000	1 494 524	582 097
Disposition enligt beslut av årets stämma		582 097	-582 097
Utdelning		-150 000	
Årets resultat			627 161
Belopp vid årets utgång	50 000	1 926 621	627 161

Norsborg, 5 augusti 2025




Sami Serti



FASTSTÄLLELSEINTYG

Undertecknad ledamot i Citres AB intygar, dels att denna kopia av årsredovisningen överensstämmer med originalet, dels att resultat- och balansräkning fastställts på ordinarie bolagsstämma den 6 augusti 2025. Stämman beslöt tillika godkänna styrelsens förslag till resultatdisposition.

Norsborg, 7 augusti 2025



Sami Serti