

Årsredovisning
för
HAVD Group Purtech AB
556785-7213

Räkenskapsåret

2022

Fastställelseintyg

Undertecknad verkställande direktör i HAVD Group Purtech AB intygar att resultaträkningen och balansräkningen i årsredovisningen har fastställts på årsstämman den 19 juni 2023. Årsstämman beslutade att godkänna styrelsens förslag till resultatdisposition.

Jag intygar också att innehållet i årsredovisningen och revisionsberättelsen stämmer överens med originalen.

Mölnadal den 19 juni 2023


Marie Hedenberg Jerncrona

Årsredovisning
för
HAVD Group Purtech AB
556785-7213

Räkenskapsåret
2022

Innehållsförteckning

Förvaltningsberättelse	1
Resultaträkning	3
Balansräkning	4
Kassaflödesanalys	6
Noter	7

Styrelsen och verkställande direktören för HAVD Group Purtech AB avger följande årsredovisning för räkenskapsåret 2022.

Årsredovisningen är upprättad i svenska kronor, SEK. Om inte annat särskilt anges, redovisas alla belopp i hela kronor (kr). Uppgifter inom parentes avser föregående år.

Förvaltningsberättelse

Information om verksamheten

Bolagets verksamhet omfattar utveckling och tillverkning av formgjutna produkter i polyuretan för i huvudsak den skandinaviska marknaden. Då kundbasen domineras av fordonsindustrin fokuseras hela verksamheten på det arbetssätt och den kvalitetsnivå som krävs av branschen.

Produktområdena är sätesstoppningar, ljud- och krockabsorbenter för personbilar samt sätesstoppningar för möbelindustrin.

Externa faktorer som påverkar verksamheten förutom orderingången är prisförändringar på råvaror samt variationer i växelkursen mot euron. För majoriteten av kunderna finns avtal om kompensation vid råvaruprisförändring och valutaförändringar.

Orderingången är god och de flesta produkterna har en livslängd på storleksordningen 6-8 år.

Företaget har sitt säte i Ed.

Väsentliga händelser efter räkenskapsårets slut

För att frigöra utrymme i vårt utsläppstillstånd för ytterligare expansion och möjligheten till nya affärer har bolaget investerat i en förbränningsanläggningen för VOC, lättflyktiga kolväten. Anläggningen installerades under första kvartalet 2023.

Förväntad framtida utveckling samt väsentliga risker och osäkerhetsfaktorer

Framtidsprognoserna inom befintliga produktionsområden följer bilindustrins volymer. Arbetet fortgår med att minska beroendet av befintliga kunder och av bilindustrin. Detta genom marknadsbearbetning av nya produktområden och nya kunder även utanför fordonsindustrin. I dagsläget har företaget en kund inom möbelindustrin.

Ledig produktionskapacitet finns liksom outnyttjade fabriksytor.

Andra icke-finansiella upplysningar

Bolaget bedriver tillståndspliktig verksamhet enligt miljöbalken. Tillståndet avser tillverkning av polyuretancellplast med gränser för utsläpp av kolväten samt råvarukonsumtion. De kolväten (organiska lösningsmedel, VOC = volatile organic compounds) som används avdunstar genom ventilationsluften och påverkar den yttre miljön.

Bolagets tillstånd för tillverkning av PUR-produkter är på 5 500 ton/år. Under 2022 tillverkades 1343 ton PUR-produkter. Vår utsläppsgräns för organiska kolväten är max 25 ton/år. För kalenderåret 2022 uppgick de verkliga utsläppen till 24,08 ton. Bolaget är miljöcertifierat enligt ISO 14001.

Företaget har identifierat följande områden som betydande miljöaspekter: utsläpp till luft, avfall och energi

Flerårsöversikt (Tkr)	2022	2021	2020	2019
Nettoomsättning	155 452	141 267	116 490	127 562
Resultat efter finansiella poster	7 005	3 377	-57	1 787
Balansomslutning	82 021	79 135	74 279	71 126
Soliditet (%)	66,8	66,2	66,7	69,9
Antal anställda	95	86	85	83

För definitioner av nyckeltal, se Redovisnings- och värderingsprinciper.

Förändringar i eget kapital

	Aktie- kapital	Balanserat resultat	Årets resultat	Totalt
Belopp vid årets ingång	2 500 000	33 868 989	4 129 009	40 497 998
Disposition enligt beslut av årsstämman:				
Utdelning		-3 000 000		-3 000 000
Balanseras i ny räkning		4 129 009	-4 129 009	0
Årets resultat			6 861 079	6 861 079
Belopp vid årets utgång	2 500 000	34 997 998	6 861 079	44 359 077

Förslag till vinstdisposition

Styrelsen föreslår att till förfogande stående vinstmedel (kronor):

balanserad vinst	34 997 998
årets vinst	6 861 079
	41 859 077

disponeras så att	
till aktieägare utdelas (200 kronor per aktie)	5 000 000
i ny räkning överföres	36 859 077
	41 859 077

Styrelsen föreslås bemyndigas att besluta om tidpunkt då utdelningen skall betalas.

Styrelsen anser att förslaget är förenligt med försiktighetsregeln i 17 kap. 3 § aktiebolagslagen enligt följande redogörelse: Styrelsens uppfattning är att vinstutdelningen är försvarlig med hänsyn till de krav verksamhetens art, omfattning och risk ställer på storleken på det egna kapitalet, bolagets konsolideringsbehov, likviditet och ställning i övrigt.

Företagets resultat och ställning i övrigt framgår av efterföljande resultat- och balansräkning samt kassaflödesanalys med noter.

2023062209141

Resultaträkning	Not	2022-01-01 -2022-12-31	2021-01-01 -2021-12-31
Rörelsens intäkter			
Nettoomsättning	2	155 452 353	141 266 695
Övriga rörelseintäkter		3 213 382	299 522
		158 665 735	141 566 217
Rörelsens kostnader			
Råvaror och förnödenheter		-78 512 830	-69 659 378
Övriga externa kostnader	3, 4	-11 334 199	-11 927 509
Personalkostnader	5	-56 783 644	-52 594 678
Avskrivningar och nedskrivningar av materiella och immateriella anläggningstillgångar		-2 709 851	-2 958 666
Övriga rörelsekostnader		-2 283 789	-1 000 583
		-151 624 313	-138 140 814
Rörelseresultat	6	7 041 422	3 425 403
Resultat från finansiella poster			
Övriga ränteintäkter och liknande resultatposter		473	0
Räntekostnader och liknande resultatposter		-36 572	-48 271
		-36 099	-48 271
Resultat efter finansiella poster		7 005 323	3 377 132
Bokslutsdispositioner	7	1 768 000	1 924 000
Resultat före skatt		8 773 323	5 301 132
Skatt på årets resultat	8	-1 912 244	-1 172 123
Årets resultat		6 861 079	4 129 009

Balansräkning	Not	2022-12-31	2021-12-31
TILLGÅNGAR			
Anläggningstillgångar			
<i>Immateriella anläggningstillgångar</i>			
Balanserade utgifter för utvecklingsarbeten och liknande arbeten	9	1 313 389	1 527 859
		1 313 389	1 527 859
<i>Materiella anläggningstillgångar</i>			
Byggnader och mark	10	2 439 305	2 592 500
Maskiner och andra tekniska anläggningar	11	7 496 624	8 901 758
Inventarier, verktyg och installationer	12	2 110 150	2 264 810
		12 046 079	13 759 068
<i>Finansiella anläggningstillgångar</i>			
Andra långfristiga värdepappersinnehav	13	5 021 600	5 000 000
		5 021 600	5 000 000
Summa anläggningstillgångar		18 381 068	20 286 927
Omsättningstillgångar			
<i>Varulager m m</i>			
Råvaror och förnödenheter		9 808 496	8 679 435
Färdiga varor och handelsvaror		7 208 054	8 223 447
		17 016 550	16 902 882
<i>Kortfristiga fordringar</i>			
Kundfordringar		32 686 903	31 068 772
Fordringar hos koncernföretag		1 103 719	734 448
Övriga fordringar		2 080 759	1 500 580
Förutbetalda kostnader och upplupna intäkter	14	3 079 359	3 975 191
		38 950 740	37 278 991
<i>Kassa och bank</i>		7 672 413	4 665 840
Summa omsättningstillgångar		63 639 703	58 847 713
SUMMA TILLGÅNGAR		82 020 771	79 134 640

Balansräkning	Not	2022-12-31	2021-12-31
EGET KAPITAL OCH SKULDER			
Eget kapital	15, 16		
<i>Bundet eget kapital</i>			
Aktiekapital		2 500 000	2 500 000
		2 500 000	2 500 000
<i>Fritt eget kapital</i>			
Balanserad vinst eller förlust		34 997 998	33 868 989
Årets resultat		6 861 079	4 129 009
		41 859 077	37 997 998
Summa eget kapital		44 359 077	40 497 998
Obeskattade reserver	17	13 182 506	14 950 506
Kortfristiga skulder	18		
Checkräkningskredit	19	0	2 407 668
Skulder till kreditinstitut		2 700 000	0
Leverantörsskulder		7 873 947	7 055 392
Skulder till koncernföretag		394 311	378 551
Aktuella skatteskulder		1 743 657	1 086 916
Övriga skulder		3 096 598	4 062 720
Upplupna kostnader och förutbetalda intäkter	20	8 670 675	8 694 889
Summa kortfristiga skulder		24 479 188	23 686 136
SUMMA EGET KAPITAL OCH SKULDER		82 020 771	79 134 640

2023062209143

Kassaflödesanalys	Not	2022-01-01 -2022-12-31	2021-01-01 -2021-12-31
Den löpande verksamheten			
Resultat efter finansiella poster	21	7 005 323	3 377 132
Justeringar för poster som inte ingår i kassaflödet	22	2 709 851	2 958 666
Betald skatt		-1 255 503	-624 279
Kassaflöde från den löpande verksamheten före förändring av rörelsekapital		8 459 671	5 711 519
Kassaflöde från förändring av rörelsekapitalet			
Förändring av varulager och pågående arbete		-113 668	-5 085 892
Förändring av kundfordringar		-1 618 131	-5 175 643
Förändring av kortfristiga fordringar		-53 618	1 856 929
Förändring av leverantörsskulder		818 555	-546 693
Förändring av kortfristiga skulder		-974 577	704 774
Kassaflöde från den löpande verksamheten		6 518 232	-2 535 006
Investeringsverksamheten			
Investeringar i immateriella anläggningstillgångar		-201 991	-903 987
Investeringar i materiella anläggningstillgångar		-580 400	-441 676
Investeringar i finansiella anläggningstillgångar		-21 600	0
Kassaflöde från investeringsverksamheten		-803 991	-1 345 663
Finansieringsverksamheten			
Upptagna lån		2 700 000	0
Förändring checkräkningskredit		-2 407 668	1 944 395
Utbetald utdelning		-3 000 000	0
Kassaflöde från finansieringsverksamheten		-2 707 668	1 944 395
Årets kassaflöde		3 006 573	-1 936 274
Likvida medel vid årets början			
Likvida medel vid årets början		4 665 840	6 602 114
Likvida medel vid årets slut		7 672 413	4 665 840

Noter

Not 1 Redovisnings- och värderingsprinciper

Allmänna upplysningar

Årsredovisningen är upprättad i enlighet med årsredovisningslagen och BFNAR 2012:1 Årsredovisning och koncernredovisning (K3).

Redovisningsprinciperna är oförändrade jämfört med föregående år.

Intäktsredovisning

Intäkter har tagits upp till verkligt värde av vad som erhållits eller kommer att erhållas och redovisas i den omfattning det är sannolikt att de ekonomiska fördelarna kommer att tillgodogöras bolaget och intäkterna kan beräknas på ett tillförlitligt sätt.

Vid försäljning av varor redovisas normalt inkomsten som intäkt när de väsentliga förmåner och risker som är förknippade med ägandet av varan har överförts från företaget till köparen.

Immateriella tillgångar

Företaget redovisar internt upparbetade immateriella anläggningstillgångar enligt aktiveringsmodellen. Det innebär att samtliga utgifter som avser framtagandet av en internt upparbetad immateriell anläggningstillgång aktiveras och skrivs av under tillgångens beräknade nyttjandeperiod, under förutsättningarna att kriterierna i BFNAR 2012:1 är uppfyllda.

Anläggningstillgångar

Immateriella och materiella anläggningstillgångar redovisas till anskaffningsvärde minskat med ackumulerade avskrivningar enligt plan och eventuella nedskrivningar.

Avskrivning sker linjärt över den förväntade nyttjandeperioden med hänsyn till väsentligt restvärde. Följande avskrivningsprocent tillämpas:

Immateriella anläggningstillgångar

Balanserade utgifter för utvecklingsarbeten	20%
---	-----

Materiella anläggningstillgångar

Byggnader	4%
Maskiner och andra tekniska anläggningar	7-20%
Inventarier, verktyg och installationer	10-33%

Komponentindelning

Materiella anläggningstillgångar har delats upp på komponenter när komponenterna är betydande och när komponenterna har väsentligt olika nyttjandeperioder. När en komponent i en anläggningstillgång byts ut, utrangeras eventuell kvarvarande del av den gamla komponenten och den nya komponentens anskaffningsvärde aktiveras. Utgifter för löpande reparationer och underhåll redovisas som kostnader.

Finansiella instrument

Finansiella instrument värderas utifrån anskaffningsvärdet.

Andra långfristiga värdepappersinnehav

Placeringar i värdepapper som är anskaffade med avsikt att innehållas långsiktigt har redovisats till sina anskaffningsvärden. Varje balansdag görs bedömning om eventuellt nedskrivningsbehov.

Kundfordringar/kortfristiga fordringar

Kundfordringar och kortfristiga fordringar redovisas som omsättningstillgångar till det belopp som förväntas bli inbetalt efter avdrag för individuellt bedömda osäkra fordringar.

Låneskulder och leverantörsskulder

Låneskulder och leverantörsskulder redovisas initialt till anskaffningsvärde efter avdrag för transaktionskostnader. Skiljer sig det redovisade beloppet från det belopp som ska återbetalas vid förfallotidpunkten periodiseras mellanskillnaden som räntekostnad över lånets löptid med hjälp av instrumentets effektivränta. Härigenom överensstämmer vid förfallotidpunkten det redovisade beloppet och det belopp som ska återbetalas.

Kvittning av finansiell fordran och finansiell skuld

En finansiell tillgång och en finansiell skuld kvittas och redovisas med ett nettobelopp i balansräkningen endast då legal kvittningsrätt föreligger samt då en reglering med ett nettobelopp avses ske eller då en samtida avyttring av tillgången och reglering av skulden avses ske.

Leasingavtal

Företaget redovisar samtliga leasingavtal som en kostnad linjärt över leasingperioden.

Varulager

Varulagret har värderats till det lägsta av dess anskaffningsvärde och dess nettoförsäljningsvärde på balansdagen. Med nettoförsäljningsvärde avses varornas beräknade försäljningspris minskat med försäljningskostnader. Den valda värderingsmetoden innebär att inkurans i varulagret har beaktats.

Inkomstskatter

Total skatt utgörs av aktuell skatt och uppskjuten skatt. Skatter redovisas i resultaträkningen, utom då underliggande transaktion redovisas direkt mot eget kapital varvid tillhörande skatteeffekter redovisas i eget kapital.

Aktuell skatt

Aktuell skatt avser inkomstskatt för innevarande räkenskapsår samt den del av tidigare räkenskapsårs inkomstskatt som ännu inte redovisats. Aktuell skatt beräknas utifrån den skattesats som gäller per balansdagen.

Uppskjuten skatt

Uppskjuten skatt är inkomstskatt som avser framtida räkenskapsår till följd av tidigare händelser. Uppskjuten skattefordran avseende underskottsavdrag eller andra framtida skattemässiga avdrag redovisas i den omfattning det är sannolikt att avdragen kan avräknas mot framtida skattemässiga överskott.

Uppskjutna skattefordringar netto redovisas mot uppskjutna skatteskulder endast om de kan betalas med ett nettobelopp. Uppskjuten skatt beräknas utifrån gällande skattesats på balansdagen

Avsättningar

Som avsättning har redovisats förpliktelser gentemot tredje man som är hänförliga till räkenskapsåret eller tidigare räkenskapsår och som på balansdagen antingen är säkra eller sannolika till sin förekomst men oviss till belopp eller till den tidpunkt då de ska infrias.

Ersättningar till anställda

Ersättningar till anställda avser alla former av ersättningar som företaget lämnar till de anställda. Kortfristiga ersättningar utgörs av bland annat löner, betald semester, betald frånvaro, bonus och ersättning efter avslutad anställning (pension). Kortfristiga ersättningar redovisas som kostnad och en skuld då det finns en legal eller informell förpliktelse att betala ut en ersättning till följd av en tidigare händelse och en tillförlitlig uppskattning av beloppet kan göras.

Ersättningar till anställda efter avslutad anställning

I företaget finns endast avgiftsbestämda pensionsplaner. Som avgiftsbestämda planer klassificeras planer där fastställda avgifter betalas och det inte finns förpliktelser att betala något ytterligare, utöver dessa avgifter.

Utgifter för avgiftsbestämda planer redovisas som en kostnad under den period de anställda utför de tjänster som ligger till grund för förpliktelsen.

Offentliga bidrag

Bidrag från staten redovisas till verkligt värde när det är rimligt och säkert att bidraget kommer att erhållas och företaget kommer uppfylla de villkor som är förknippade med bidraget. Statligt bidrag som avser kostnadstäckning periodiseras och intäktsredovisas i resultaträkningen över samma period som de kostnader bidragen är avsedda att täcka. Statligt bidrag presenteras som en övrig intäkt i bolagets resultaträkning.

Nyckeltalsdefinitioner

Nettoomsättning

Rörelsens huvudintäkter, fakturerade kostnader, sidointäkter samt intäktskorrigeringar.

Resultat efter finansiella poster

Resultat efter finansiella intäkter och kostnader men före bokslutsdispositioner och skatter.

Balansomslutning

Företagets samlade tillgångar.

Soliditet (%)

Justerat eget kapital (eget kapital och obeskattade reserver med avdrag för uppskjuten skatt) i procent av balansomslutning.

Antal anställda

Medelantal anställda under räkenskapsåret.

Not 2 Nettoomsättningens fördelning

	2022	2021
Nettoomsättningen per rörelsegren		
Bil	96 534 777	88 090 363
Möbler	25 150 141	29 642 622
Motorkåpa	24 200 167	16 580 582
Övrigt	9 567 268	6 953 129
	155 452 353	141 266 696
Nettoomsättningen per geografisk marknad		
Sverige	123 834 345	106 557 130
Europa	12 399 368	11 851 446
Export	19 218 640	22 858 120
	155 452 353	141 266 696

Not 3 Leasingavtal

Årets leasingkostnader avseende leasingavtal, uppgår till 726 306 kronor.

Framtida leasingavgifter, för icke uppsägningsbara leasingavtal, förfaller till betalning enligt följande:

	2022	2021
Inom ett år	672 944	718 926
Senare än ett år men inom fem år	972 109	1 423 173
	1 645 053	2 142 099

Not 4 Arvode till revisorer

Med revisionsuppdrag avses granskning av årsredovisningen och bokföringen samt styrelsens och verkställande direktörens förvaltning, övriga arbetsuppgifter som det ankommer på bolagets revisor att utföra samt rådgivning eller annat biträde som föranleds av iakttagelser vid sådan granskning eller genomförandet av sådana övriga arbetsuppgifter.

	2022	2021
Öhrlings PricewaterhouseCoopers AB		
Revisionsuppdrag	222 216	130 000
	222 216	130 000

2023062209149

Not 5 Anställda och personalkostnader

	2022	2021
Medelantalet anställda		
Kvinnor	32	28
Män	63	58
	95	86
Löner och andra ersättningar		
Övriga anställda	40 949 280	38 034 967
	40 949 280	38 034 967
Sociala kostnader		
Pensionskostnader för övriga anställda	3 035 070	2 743 499
Övriga sociala avgifter enligt lag och avtal	12 300 308	11 433 771
	15 335 378	14 177 270
Totala löner, ersättningar, sociala kostnader och pensionskostnader	56 284 658	52 212 237

VD får lön från HAVD Group AB.

Könsfördelning bland ledande befattningshavare

Andel kvinnor i styrelsen	29 %	20 %
Andel män i styrelsen	71 %	80 %

Not 6 Inköp och försäljning mellan koncernföretag

	2022	2021
Koncerninterna inköp har uppgått med	3 842 386	4 216 425
	3 842 386	4 216 425
Koncernintern försäljning har uppgått med	2 706 467	1 757 139
	2 706 467	1 757 139

Not 7 Bokslutsdispositioner

	2022	2021
Återföring från periodiseringsfond	4 862 000	3 814 000
Avsättning till periodiseringsfonder	-3 094 000	-1 890 000
	1 768 000	1 924 000

2023062209150

Not 8 Aktuell och uppskjuten skatt
Avstämning av effektiv skatt

	2022		2021	
	Procent	Belopp	Procent	Belopp
Redovisat resultat före skatt		8 773 323		5 301 132
Skatt enligt gällande skattesats	20,60	-1 807 305	20,60	-1 092 033
Ej avdragsgilla kostnader		-30 386		-13 605
Ej skattepliktiga intäkter		97		0
Justering avseende skatter för föregående år		0		-2 806
Effekt av ändrade skattesatser		-60 093		-47 141
Schablonränta på periodiseringsfond		-14 557		-16 538
Redovisad effektiv skatt	21,80	-1 912 244	22,11	-1 172 123

Not 9 Balanserade utgifter för utvecklingsarbeten och liknande arbeten

	2022-12-31	2021-12-31
Ingående anskaffningsvärden	2 005 766	1 101 779
Inköp	201 991	903 987
Utgående ackumulerade anskaffningsvärden	2 207 757	2 005 766
Ingående avskrivningar	-477 907	-108 589
Årets avskrivningar	-416 461	-369 318
Utgående ackumulerade avskrivningar	-894 368	-477 907
Utgående redovisat värde	1 313 389	1 527 859

Not 10 Byggnader och mark

	2022-12-31	2021-12-31
Ingående anskaffningsvärden	4 496 707	4 496 707
Utgående ackumulerade anskaffningsvärden	4 496 707	4 496 707
Ingående avskrivningar	-1 904 207	-1 747 938
Årets avskrivningar	-153 195	-156 269
Utgående ackumulerade avskrivningar	-2 057 402	-1 904 207
Utgående redovisat värde	2 439 305	2 592 500
Taxeringsvärden byggnader	14 995 000	14 995 000
Taxeringsvärden mark	4 432 000	4 432 000
	19 427 000	19 427 000
Bokfört värde byggnader	1 972 305	2 125 500
Bokfört värde mark	467 000	467 000
	2 439 305	2 592 500

Not 11 Maskiner och andra tekniska anläggningar

	2022-12-31	2021-12-31
Ingående anskaffningsvärden	20 433 070	19 991 394
Inköp	172 937	441 676
Utgående ackumulerade anskaffningsvärden	20 606 007	20 433 070
Ingående avskrivningar	-11 531 312	-9 686 354
Årets avskrivningar	-1 578 071	-1 844 958
Utgående ackumulerade avskrivningar	-13 109 383	-11 531 312
Utgående redovisat värde	7 496 624	8 901 758

Not 12 Inventarier, verktyg och installationer

	2022-12-31	2021-12-31
Ingående anskaffningsvärden	5 436 452	5 436 452
Inköp	407 463	0
Utgående ackumulerade anskaffningsvärden	5 843 915	5 436 452
Ingående avskrivningar	-3 171 642	-2 583 522
Årets avskrivningar	-562 123	-588 120
Utgående ackumulerade avskrivningar	-3 733 765	-3 171 642
Utgående redovisat värde	2 110 150	2 264 810

Not 13 Andra långfristiga värdepappersinnehav

	2022-12-31	2021-12-31
Ingående anskaffningsvärden	5 000 000	5 000 000
Inköp	21 600	0
Utgående ackumulerade anskaffningsvärden	5 021 600	5 000 000
Utgående redovisat värde	5 021 600	5 000 000

På balansdagen uppgår marknadsvärdet på ovanstående värdepapper till 5 257 220 kronor.

Not 14 Förutbetalda kostnader och upplupna intäkter

	2022-12-31	2021-12-31
Förutbetalda projektkostnader	2 415 532	3 597 183
Övriga förutbetalda kostnader	663 827	378 008
3 079 359	3 975 191	

Not 15 Antal aktier och kvotvärde

Namn	Antal aktier	Kvotvärde
Antal aktier	25 000	100
	25 000	

Not 16 Disposition av vinst eller förlust

2022-12-31

Förslag till vinstdisposition

Styrelsen föreslår att till förfogande stående vinstmedel:

balanserad vinst	34 997 998
årets vinst	6 861 079
	41 859 077

disponeras så att
till aktieägare utdelas (200 kronor per aktie)
i ny räkning överföres

5 000 000
36 859 077
41 859 077

Not 17 Obeskattade reserver

2022-12-31

2021-12-31

Akkumulerade överavskrivningar	817 506	817 506
Periodiseringsfond 2016	0	4 862 000
Periodiseringsfond 2017	4 817 000	4 817 000
Periodiseringsfond 2018	2 564 000	2 564 000
Periodiseringsfond 2021	1 890 000	1 890 000
Periodiseringsfond 2022	3 094 000	0
	13 182 506	14 950 506

Not 18 Skulder som avser flera poster

Företagets banklån om 2 700 000 kronor redovisas under följande poster i balansräkningen.

De omförhandlas årligen.

2022-12-31

2021-12-31

Långfristiga skulder

Övriga skulder till kreditinstitut	0	0
	0	0

Kortfristiga skulder

Övriga skulder till kreditinstitut	2 700 000	0
	2 700 000	0

2023062209153

Not 19 Checkräkningskredit

	2022-12-31	2021-12-31
Beviljat belopp på checkräkningskredit uppgår till	5 000 000	5 000 000
Utnyttjad kredit uppgår till	0	2 407 668

Not 20 Upplupna kostnader och förutbetalda intäkter

	2022-12-31	2021-12-31
Upplupen semesterlön samt sociala avgifter	6 055 906	6 123 927
Övriga upplupna kostnader	2 614 769	2 570 962
	8 670 675	8 694 889

Not 21 Räntor och utdelningar

	2022-12-31	2021-12-31
Erhållen ränta	473	0
Erlagd ränta	-36 572	-48 271
	-36 099	-48 271

Not 22 Justering för poster som inte ingår i kassaflödet

	2022-12-31	2021-12-31
Avskrivningar	2 709 851	2 958 666
	2 709 851	2 958 666

Not 23 Ställda säkerheter

	2022-12-31	2021-12-31
Fastighetsinteckning	16 000 000	16 000 000
Företagsinteckning	10 000 000	10 000 000
	26 000 000	26 000 000

Not 24 Uppgifter om moderföretag

Moderföretag i den största koncern där företaget ingår och som upprättar koncernredovisning är Hedenberg A.V.D Fastighets Aktiebolag med organisationsnummer 556337-9626 med säte i Hällingsjö.

Den dag som framgår av vår elektroniska underskrift

Marie Hedenberg Jerncrona
Verkställande direktör

Fredrik Sidahl
Ordförande

Björn Hedenberg
Ledamot

Örjan Aronsson
Ledamot

Ulf Karlsson
Ledamot

Martin Jönsson
Ledamot

Helen Skager
Ledamot

Vår revisionsberättelse har lämnats den dag som framgår av min elektroniska underskrift

Öhrlings PricewaterhouseCoopers AB

Johan Palmgren
Auktoriserad revisor

Deltagare

HAVD GROUP PURTECH AB 556785-7213 Sverige

Signerat med Svenskt BankID

Namn returnerat från Svenskt BankID: Marie Susanne Hedenberg

Marie Hedenberg

2023-06-19 09:36:47 UTC

Datum

Leveranskanal: E-post

Signerat med Svenskt BankID

Namn returnerat från Svenskt BankID: FREDRIK SIDAHL

Fredrik Sidahl

2023-06-19 09:30:25 UTC

Datum

Leveranskanal: E-post

Signerat med Svenskt BankID

Namn returnerat från Svenskt BankID: Björn Torgny Hedenberg

Björn Hedenberg

2023-06-19 11:35:06 UTC

Datum

Leveranskanal: E-post

Signerat med Svenskt BankID

Namn returnerat från Svenskt BankID: ÖRJAN ARONSSON

Örjan Aronsson

2023-06-19 08:18:45 UTC

Datum

Leveranskanal: E-post

Signerat med Svenskt BankID

Namn returnerat från Svenskt BankID: ULF KARLSSON

Ulf Karlsson
Sales

2023-06-19 11:33:10 UTC

Datum

Leveranskanal: E-post

Signerat med Svenskt BankID

Namn returnerat från Svenskt BankID: MARTIN JÖNSSON

Martin Jönsson

2023-06-19 11:32:01 UTC

Datum

Leveranskanal: E-post

Signerat med Svenskt BankID

Namn returnerat från Svenskt BankID: Helen Ann-Charlotte Skager

Helen Skager

2023-06-19 11:30:05 UTC

Datum

Leveranskanal: E-post

2023062209155

Signerat med Svenskt BankID

2023-06-19 18:48:35 UTC


Namn returnerat från Svenskt BankID: JOHAN PALMGREN

Datum

Johan Palmgren
Auktoriserad revisor

Leveranskanal: E-post

2023062209156



Revisionsberättelse

Till bolagsstämman i HAVD Group Purtech AB, org.nr 556785-7213

Rapport om årsredovisningen

Uttalanden

Vi har utfört en revision av årsredovisningen för HAVD Group Purtech AB för år 2022.

Enligt vår uppfattning har årsredovisningen upprättats i enlighet med årsredovisningslagen och ger en i alla väsentliga avseenden rättvisande bild av HAVD Group Purtech ABs finansiella ställning per den 31 december 2022 och av dess finansiella resultat och kassaflöde för året enligt årsredovisningslagen. Förvaltningsberättelsen är förenlig med årsredovisningens övriga delar.

Vi tillstyrker därför att bolagsstämman fastställer resultaträkningen och balansräkningen för HAVD Group Purtech AB.

Grund för uttalanden

Vi har utfört revisionen enligt International Standards on Auditing (ISA) och god revisionssed i Sverige. Vårt ansvar enligt dessa standarder beskrivs närmare i avsnittet Revisorns ansvar. Vi är oberoende i förhållande till HAVD Group Purtech AB enligt god revisorssed i Sverige och har i övrigt fullgjort vårt yrkesetiska ansvar enligt dessa krav.

Vi anser att de revisionsbevis vi har inhämtat är tillräckliga och ändamålsenliga som grund för våra uttalanden.

Styrelsens och verkställande direktörens ansvar


Det är styrelsen och verkställande direktören som har ansvaret för att årsredovisningen upprättas och att den ger en rättvisande bild enligt årsredovisningslagen. Styrelsen och verkställande direktören ansvarar även för den interna kontroll som de bedömer är nödvändig för att upprätta en årsredovisning som inte innehåller några väsentliga felaktigheter, vare sig dessa beror på oegentligheter eller misstag.

Vid upprättandet av årsredovisningen ansvarar styrelsen och verkställande direktören för bedömningen av bolagets förmåga att fortsätta verksamheten. De upplyser, när så är tillämpligt, om förhållanden som kan påverka förmågan att fortsätta verksamheten och att använda antagandet om fortsatt drift. Antagandet om fortsatt drift tillämpas dock inte om styrelsen och verkställande direktören avser att likvidera bolaget, upphöra med verksamheten eller inte har något realistiskt alternativ till att göra något av detta.

Revisorns ansvar

Våra mål är att uppnå en rimlig grad av säkerhet om huruvida årsredovisningen som helhet inte innehåller några väsentliga felaktigheter, vare sig dessa beror på oegentligheter eller misstag, och att lämna en revisionsberättelse som innehåller våra uttalanden. Rimlig säkerhet är en hög grad av säkerhet, men är ingen garanti för att en revision som utförs enligt ISA och god revisions sed i Sverige alltid kommer att upptäcka en väsentlig felaktighet om en sådan finns. Felaktigheter kan uppstå på grund av oegentligheter eller misstag och anses vara väsentliga om de enskilt eller tillsammans rimligen kan förväntas påverka de ekonomiska beslut som användare fattar med grund i årsredovisningen.

En ytterligare beskrivning av vårt ansvar för revisionen av årsredovisningen finns på Revisorsinspektionens webbplats: www.revisorsinspektionen.se/revisornsansvar. Denna beskrivning är en del av revisionsberättelsen.



Rapport om andra krav enligt lagar och andra författningar

Uttalanden

Utöver vår revision av årsredovisningen har vi även utfört en revision av styrelsens och verkställande direktörens förvaltning för HAVD Group Purtech AB för år 2022 samt av förslaget till dispositioner beträffande bolagets vinst eller förlust.

Vi tillstyrker att bolagsstämman disponerar vinsten enligt förslaget i förvaltningsberättelsen och beviljar styrelsens ledamöter och verkställande direktören ansvarsfrihet för räkenskapsåret.

Grund för uttalanden

Vi har utfört revisionen enligt god revisionssed i Sverige. Vårt ansvar enligt denna beskrivs närmare i avsnittet Revisorns ansvar. Vi är oberoende i förhållande till HAVD Group Purtech AB enligt god revisorssed i Sverige och har i övrigt fullgjort vårt yrkesetiska ansvar enligt dessa krav.

Vi anser att de revisionsbevis vi har inhämtat är tillräckliga och ändamålsenliga som grund för våra uttalanden.

Styrelsens och verkställande direktörens ansvar

Det är styrelsen som har ansvaret för förslaget till dispositioner beträffande bolagets vinst eller förlust. Vid förslag till utdelning innefattar detta bland annat en bedömning av om utdelningen är försvarlig med hänsyn till de krav som bolagets verksamhetsart, omfattning och risker ställer på storleken av bolagets egna kapital, konsolideringsbehov, likviditet och ställning i övrigt.

Styrelsen ansvarar för bolagets organisation och förvaltningen av bolagets angelägenheter. Detta innefattar bland annat att fortlöpande bedöma bolagets ekonomiska situation, och att tillse att bolagets organisation är utformad så att bokföringen, medelsförvaltningen och bolagets ekonomiska angelägenheter i övrigt kontrolleras på ett betryggande sätt. Den verkställande direktören ska sköta den löpande förvaltningen enligt styrelsens riktlinjer och anvisningar och bland annat vidta de åtgärder som är nödvändiga för att bolagets bokföring ska fullgöras i överensstämmelse med lag och för att medelsförvaltningen ska skötas på ett betryggande sätt.

Revisorns ansvar

Vårt mål beträffande revisionen av förvaltningen, och därmed vårt uttalande om ansvarsfrihet, är att inhämta revisionsbevis för att med en rimlig grad av säkerhet kunna bedöma om någon styrelseledamot eller verkställande direktören i något väsentligt avseende:


- företagit någon åtgärd eller gjort sig skyldig till någon försummelse som kan föranleda ersättningsskyldighet mot bolaget
- på något annat sätt handlat i strid med aktiebolagslagen, årsredovisningslagen eller bolagsordningen.

Vårt mål beträffande revisionen av förslaget till dispositioner av bolagets vinst eller förlust, och därmed vårt uttalande om detta, är att med rimlig grad av säkerhet bedöma om förslaget är förenligt med aktiebolagslagen.

Rimlig säkerhet är en hög grad av säkerhet, men ingen garanti för att en revision som utförs enligt god revisionssed i Sverige alltid kommer att upptäcka åtgärder eller försummelser som kan föranleda ersättningsskyldighet mot bolaget, eller att ett förslag till dispositioner av bolagets vinst eller förlust inte är förenligt med aktiebolagslagen.

En ytterligare beskrivning av vårt ansvar för revisionen av förvaltningen finns på Revisorsinspektionens webbplats: www.revisorsinspektionen.se/revisornsansvar. Denna beskrivning är en del av revisionsberättelsen.

2023062209159



Göteborg den dag som framgår av vår elektroniska signatur

Öhrlings PricewaterhouseCoopers AB

Johan Palmgren
Auktoriserad revisor

Deltagare

ÖHRLINGS PRICEWATERHOUSECOOPERS AB 556029-6740 Sverige

Signerat med Svenskt BankID

2023-06-19 18:48:15 UTC

Namn returnerat från Svenskt BankID: JOHAN PALMGREN

Datum

Johan Palmgren

Auktoriserad revisor

Leveranskanal: E-post

2023062209160