

Årsredovisning
för
Kemperial Holding AB
556795-2444
Räkenskapsåret
2023

Fastställelseintyg

Undertecknad styrelseledamot i Kemperial Holding AB intygar, dels att denna kopia av årsredovisningen stämmer överens med originalet, dels att resultaträkningen och balansräkningen i årsredovisningen har fastställts på årsstämman den 14 maj 2024. Årsstämman beslutade att godkänna styrelsens förslag till resultatdisposition.

Stockholm den 15 maj 2024


Adriaen Kamenicky

Styrelsen och verkställande direktören för Kemperial Holding AB avger följande årsredovisning för räkenskapsåret 2023.

Årsredovisningen är upprättad i svenska kronor, SEK. Om inte annat särskilt anges, redovisas alla belopp i hela kronor (kr). Uppgifter inom parentes avser föregående år.

Förvaltningsberättelse

Verksamheten

Allmänt om verksamheten

Kemperial Holding AB är ett holdingbolag med huvudsaklig inriktning på den svenska marknaden. Kemperial Holding AB bedriver investmentverksamhet och investerar både eget kapital och externa medel i noterade och onoterade bolag. Framtidsutsikterna för Kemperial Holding ABs intressebolag ser lovande ut, med en positiv utveckling inom deras respektive marknadssegment och en fortsatt tillväxttrend.

Företaget har sitt säte i Stockholm.

Flerårsöversikt	2023	2022	2021	2020	2019
Nettoomsättning	0	0	0	0	0
Resultat efter finansiella poster	0	11	3	-6	-7
Soliditet (%)	91	96	83	83	84

För definitioner av nyckeltal, se Redovisnings- och värderingsprinciper.

Förändringar i eget kapital

	Aktie- kapital	Balanserat resultat	Årets resultat	Totalt
Belopp vid årets ingång	100 000	33 712	5 194	138 906
Disposition enligt beslut av årsstämman:				
Balanseras i ny räkning		5 194	-5 194	0
Årets resultat			387	387
Belopp vid årets utgång	100 000	38 906	387	139 293

Resultatdisposition

Styrelsen föreslår att till förfogande stående vinstmedel (kronor):

balanserad vinst	38 907
årets vinst	387
	39 294
disponeras så att	
i ny räkning överföres	39 294
	39 294

Företagets resultat och ställning i övrigt framgår av efterföljande resultat- och balansräkning med noter.

Resultaträkning

	Not	2023-01-01 -2023-12-31	2022-01-01 -2022-12-31
Rörelsekostnader			
Övriga externa kostnader		-1 349	-2 499
Personalkostnader	1	0	0
Summa rörelsekostnader		-1 349	-2 499
Rörelseresultat		-1 349	-2 499
Finansiella poster			
Resultat från övriga finansiella anläggningstillgångar		0	27 387
Övriga ränteintäkter och liknande resultatposter		1 688	1 481
Nedskrivningar av finansiella anläggningstillgångar och kortfristiga placeringar		105	-15 736
Räntekostnader och liknande resultatposter		0	-11
Summa finansiella poster		1 793	13 121
Resultat efter finansiella poster		444	10 622
Resultat före skatt		444	10 622
Skatter			
Skatt på årets resultat		-57	-5 428
Årets resultat		387	5 194



Balansräkning

Not

2023-12-31

2022-12-31

TILLGÅNGAR

Anläggningstillgångar

Finansiella anläggningstillgångar

Andelar i koncernföretag	2	57 075	64 806
Andelar i intresseföretag och gemensamt styrda företag	3	50 000	42 164
Summa finansiella anläggningstillgångar		107 075	106 970
Summa anläggningstillgångar		107 075	106 970

Omsättningstillgångar

Kortfristiga fordringar

Fordringar hos koncernföretag		0	425
Övriga fordringar		5 695	116
Summa kortfristiga fordringar		5 695	541

Kortfristiga placeringar

Övriga kortfristiga placeringar		32 698	32 698
---------------------------------	--	--------	--------

Kassa och bank

Kassa och bank		6 886	4 300
Summa omsättningstillgångar		45 279	37 539

SUMMA TILLGÅNGAR

152 354 144 509



Balansräkning

Not

2023-12-31

2022-12-31

EGET KAPITAL OCH SKULDER

Eget kapital

Bundet eget kapital

Aktiekapital

100 000

100 000

Fritt eget kapital

Balanserat resultat

38 907

33 712

Årets resultat

387

5 194

Summa fritt eget kapital

39 294

38 906

Summa eget kapital

139 294

138 906

Kortfristiga skulder

Skulder till koncernföretag

7 575

0

Skatteskulder

5 485

5 603

Summa kortfristiga skulder

13 060

5 603

SUMMA EGET KAPITAL OCH SKULDER

152 354

144 509



Noter

Redovisningsprinciper

Allmänna upplysningar

Årsredovisningen är upprättad i enlighet med årsredovisningslagen och Bokföringsnämndens allmänna råd (BFNAR 2016:10) om årsredovisning i mindre företag.

Nyckeltalsdefinitioner

Nettoomsättning

Rörelsens huvudintäkter, fakturerade kostnader, sidointäkter samt intäktskorrigeringar.

Resultat efter finansiella poster

Resultat efter finansiella intäkter och kostnader men före bokslutsdispositioner och skatter.

Soliditet (%)

Justerat eget kapital (eget kapital och obeskattade reserver med avdrag för uppskjuten skatt) i procent av balansomslutning.

Not 1 Medelantalet anställda

	2023	2022
Medelantalet anställda	0	0

Bolaget har inte haft några anställda och några löner har ej utbetalats.

Not 2 Andelar i koncernföretag


	2023-12-31	2022-12-31
Ingående anskaffningsvärden	110 000	110 000
Utgående ackumulerade anskaffningsvärden	110 000	110 000
Ingående nedskrivningar	-45 194	-37 294
Årets nedskrivningar	-7 731	-7 900
Utgående ackumulerade nedskrivningar	-52 925	-45 194
Utgående redovisat värde	57 075	64 806


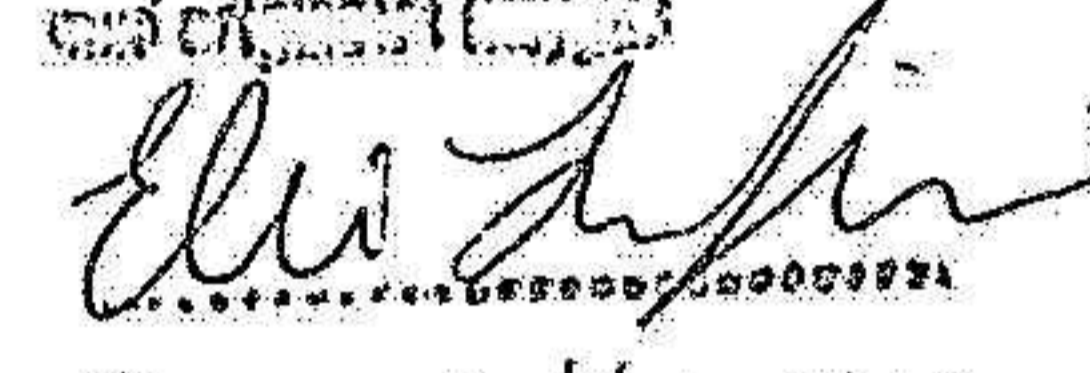


Not 3 Andelar i intresseföretag och gemensamt styrda företag

	2023-12-31	2022-12-31
Ingående anskaffningsvärden	50 000	0
Inköp		50 000
Utgående ackumulerade anskaffningsvärden	50 000	50 000
Ingående nedskrivningar	-7 836	
Återförda nedskrivningar	7 836	
Årets nedskrivningar		-7 836
Utgående ackumulerade nedskrivningar	0	-7 836
Utgående redovisat värde	50 000	42 164

Stockholm den 13 maj 2024


Adriaen Kamenicky
Verkställande direktör


Kemperial Holding AB
Org.nr 556795-2444

Elin Löfgren
0739-222 314