

2024012302926

Årsredovisning för
Hyringa Vind AB
556854-0495

Räkenskapsåret
2022-09-01 - 2023-08-31

Undertecknad styrelseledamot i Hyringa Vind AB intygar härmed dels att denna kopia av årsredovisningen överensstämmer med originalet, dels att resultat- och balansräkningen fastställts på årsstämma 2024-01-16. Stämman beslöt också att godkänna styrelsens förslag till resultatdisposition.

Hyringa den 16 Januari 2024


Mats R Andersson

Förvaltningsberättelse

Styrelsen för Hyringa Vind AB, 556854-0495 med säte i Grästorps får härmed avge årsredovisning för 2022-09-01 - 2023-08-31.

Årsredovisningen är upprättad i svenska kronor, SEK.

Verksamheten

Allmänt om verksamheten

Bolagets verksamhet är att bedriva elproduktion med förhyrda vindkraftverk samt administrera en vindkraftspark i Hyringa, Grästorps kommun. Parken består av två Vestas V90, 2 MW med en navhöjd på 95 m.

Väsentliga händelser under räkenskapsåret.

Omsättningen har ökat med ca 49 % främst p.g.a högre el- och nätnytta priser.

Flerårsöversikt

	2022/2023	2021/2022	2020/2021	Belopp i kkr 2019/2020
Nettoomsättning	9 043	6 037	3 660	4 508
Resultat efter finansiella poster	3,3	3,1	1,9	1
Soliditet, %	20,3	8,9	14,5	14,9
Produktion GWh	9,8	10,1	9,7	10,9
Intäkt per kWh, öre	92,3	59,6	37,4	41
Hyra per kWh, öre	71,5	44,6	26,1	28,6

Förändringar i eget kapital

	Aktie- kapital	Balanserad vinst	Årets vinst
Vid årets början	100 000	31 855	2 491
Disposition enl årsstämmobeslut		2 491	-2 491
Årets resultat			2 654
Vid årets slut	100 000	34 346	2 654

Resultatdisposition

	Belopp i kr
Styrelsen föreslår att till förfogande stående medel:	
balanserat resultat	34 346
årets resultat	2 654
Totalt	37 000
disponeras för	
balanseras i ny räkning	37 000
Summa	37 000

Bolagets resultat och ställning framgår av efterföljande resultat- och balansräkningar med tilläggsupplysningar.

Resultaträkning

Belopp i kr	Not	2022-09-01- 2023-08-31	2021-09-01- 2022-08-31
Rörelseintäkter m.m.			
Nettoomsättning		9 042 676	6 037 108
Övriga rörelseintäkter		134 547	0
Summa rörelseintäkter m.m.		9 177 223	6 037 108
Rörelsekostnader			
Övriga externa kostnader		-9 124 590	-6 004 083
Personalkostnader	2	-51 412	-30 081
Summa rörelsekostnader		-9 176 002	-6 034 164
Rörelseresultat		1 221	2 944
Finansiella poster			
Övriga ränteintäkter och liknande resultatposter		2 100	191
Summa finansiella poster		2 100	191
Resultat efter finansiella poster		3 321	3 135
Bokslutsdispositioner			
Resultat före skatt		3 321	3 135
Skatter			
Skatt på årets resultat		-667	-644
Årets resultat		2 654	2 491

2024012302928

Balansräkning

Belopp i kr	Not	2023-08-31	2022-08-31
TILLGÅNGAR			
Omsättningstillgångar			
Kortfristiga fordringar			
Övriga fordringar		7 433	49 440
Förutbetalda kostnader och upplupna intäkter	3	158 910	771 943
Summa kortfristiga fordringar		166 343	821 383
Kassa och bank			
Kassa och bank		507 455	681 943
Summa kassa och bank		507 455	681 943
Summa omsättningstillgångar		673 798	1 503 326
SUMMA TILLGÅNGAR		673 798	1 503 326

2024012302929

Balansräkning

Belopp i kr

Not

2023-08-31

2022-08-31

EGET KAPITAL OCH SKULDER**Eget kapital***Bundet eget kapital*

Aktiekapital

100 000

100 000

Summa bundet eget kapital

100 000

100 000

Fritt eget kapital

Balanserat resultat

34 346

31 855

Årets resultat

2 654

2 491

Summa fritt eget kapital

37 000

34 346

Summa eget kapital

137 000

134 346

Kortfristiga skulder

Leverantörsskulder

4 515

0

Övriga skulder

33 704

0

Upplupna kostnader och förutbetalda intäkter

498 579

1 368 980

Summa kortfristiga skulder

536 798

1 368 980

SUMMA EGET KAPITAL OCH SKULDER

673 798

1 503 326

2024012302930

A

Noter

Not 1 Redovisningsprinciper

Årsredovisningen är upprättad i enlighet med årsredovisningslagen och BFNAR 2016:10 Årsredovisning i mindre aktiebolag.

Not 2 Anställda och personalkostnader

Bolaget har ej haft några anställda under verksamhetsåret. Arvode till styrelsen och andra ersättningar har utgått.

Löner, andra ersättningar och sociala kostnader

	2022-09-01- 2023-08-31	2021-09-01- 2022-08-31
Arvode och andra ersättningar:	42 171	24 771
Sociala kostnader	9 241	5 310
Summa	51 412	30 081

Not 3 Förutbetalda kostnader och upplupna intäkter

	2023-08-31	2022-08-31
Försäkringspremier	15 244	21 566
Produktionsintäkter	120 650	741 147
Servicekostnader	23 016	9 230
	158 910	771 943

Underskrifter

Grästorps den 12 December 2023


2024012302932



Mats R Andersson
Styrelseordförande



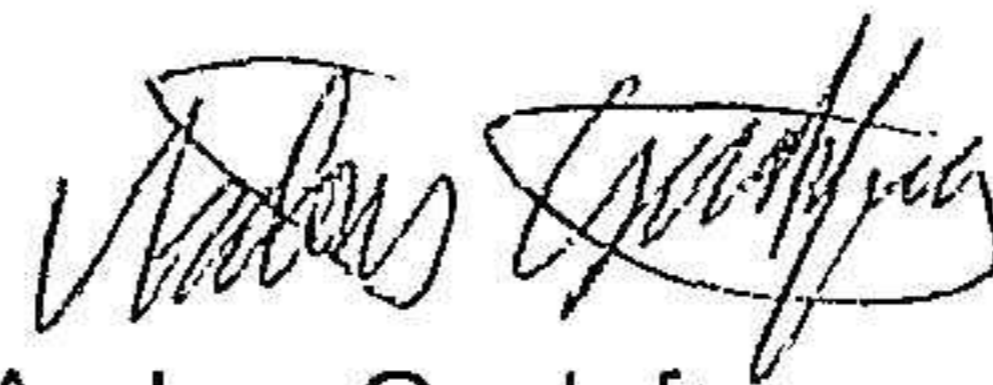
Rune Hyrefeldt
Styrelseledamot




Magnus Hyrenius
Styrelseledamot



Kent Sahlin
Styrelseledamot



Anders Gustafsson
Styrelseledamot



Kjell Andersson
Styrelseledamot

Fotokopians överensstämmelse
med originalet intygas:



Maria Svensson