

Årsredovisning
och
Koncernredovisning
S Cherif Holding AB

556991-7999

Räkenskapsåret

2022

Fastställelseintyg

Undertecknad styrelseledamot i S Cherif Holding AB intygar att resultaträkningen och balansräkningen i årsredovisningen för moderbolaget samt koncernresultaträkningen och koncernbalansräkningen har fastställts på årsstämma den 29 juni 2023. Årsstämman beslutade att godkänna styrelsens förslag till resultatdisposition.

Jag intygar också att innehållet i årsredovisningen och revisionsberättelsen stämmer överens med originalen.

Lerum den 29 juni 2023


Samir Cherif

Årsredovisning

och

Koncernredovisning

för

S Cherif Holding AB

556991-7999

Räkenskapsåret

2022

Innehållsförteckning

Förvaltningsberättelse	1-2
Resultaträkning koncern	3
Balansräkning koncern	4-5
Kassaflödesanalys koncern	6
Noter koncern	7-16
Resultaträkning moderbolag	17
Balansräkning moderbolag	18-19
Noter moderbolag	20-24

Styrelsen och verkställande direktören för S Cherif Holding AB får härmed avge årsredovisning för räkenskapsåret 2022.

Förvaltningsberättelse

Information om verksamheten

Bolaget förvaltar andelar samt bedriver uthyrning av lokaler och detaljhandel med dagligvaror indirekt genom sitt dotterbolag S. Cherif Invest AB, org nr 556673-9933, samt sina dotterdotterbolag Citybutikerna i Göteborg AB, org nr 556572-4506, Citybutikerna Direkt i Göteborg AB, org nr 556682-6276, Citybutikerna i Ellös AB, org nr 556769-4814 samt Matdirekt i Göteborg AB, org nr 556818-3304. Bolaget bedrev även detaljhandel med heminredningsprodukter via sitt helägda dotterdotterbolag Inside Home Sverige AB, org nr 556760-8616 fram till och med 30 juni 2020 då hyreskontraktet löpte ut och verksamheten avyttrades.

Företaget har sitt säte i Lerum.

Ägarförhållanden

Namn	Antal aktier	Antal röster
Samir Cherif	1 000	1 000

Flerårsöversikt (Tkr)

Koncern	2022	2021	2020	2019	2018
Nettoomsättning	265 267	268 414	269 194	250 744	242 101
Resultat efter finansiella poster	14 099	29 193	25 645	22 898	15 009
Balansomslutning	147 454	140 297	113 930	92 870	77 104
Soliditet (%)	69	69	73	72	66

Flerårsöversikt (Tkr)

Moderbolag	2022	2021	2020	2019	2018
Nettoomsättning	0	0	0	0	0
Resultat efter finansiella poster	337	602	569	415	50
Balansomslutning	111 678	113 131	102 300	82 820	69 190
Soliditet (%)	100	96	96	97	96

Förändringar i eget kapital, koncern

	Aktie- kapital	Annat eget kapital inkl året	Minoritets- intresse	Totalt
Belopp vid årets ingång	100 000	96 475 392	142 487	96 717 879
Utdelning		-5 500 000		-5 500 000
Årets resultat		10 797 151	10 808	10 807 959
Belopp vid årets utgång	100 000	101 772 543	153 295	102 025 838

Förändringar i eget kapital, moderbolag

	Aktie- kapital	Överkurs- fond	Balanserat resultat	Årets resultat	Totalt
Belopp vid årets ingång	100 000	42 900 000	44 652 419	21 213 710	108 866 129
Disposition enligt beslut av årsstämman:					
Utdelning via extra bolagsstämma 10 januari samt 25 augusti 2022			-5 500 000		-5 500 000
Balanseras i ny räkning			21 213 710	-21 213 710	0
Årets resultat				7 962 388	7 962 388
Belopp vid årets utgång	100 000	42 900 000	60 366 129	7 962 388	111 328 517

Förslag till vinstdisposition

Styrelsen föreslår att till förfogande stående vinstmedel (kronor):

fri överkursfond	42 900 000
balanserad vinst	60 366 129
årets vinst	7 962 388
	111 228 517

disponeras så att
i ny räkning överföres

111 228 517
111 228 517

Företagets resultat och ställning i övrigt framgår av efterföljande resultat- och balansräkning med noter.



Resultaträkning, koncern

	Not	2022-01-01 -2022-12-31	2021-01-01 -2021-12-31
Nettoomsättning	3	265 267 457	268 414 129
Kostnad sålda varor		-225 013 091	-223 734 442
Bruttoresultat		40 254 366	44 679 687
Försäljningskostnader		-33 346 566	-29 807 208
Administrationskostnader		-13 405 467	-11 883 288
Övriga rörelseintäkter	3	17 885 382	20 514 523
Rörelseresultat	4, 5, 6	11 387 715	23 503 714
Resultat från finansiella poster			
Resultat från andelar i intresseföretag och gemensamt styrda företag	7	391 750	100 000
Resultat från övriga värdepapper och fordringar som är anläggningstillgångar	8	4 278 085	5 104 440
Övriga ränteintäkter och liknande resultatposter		394 984	652 467
Nedskrivning av finansiella anläggningstillgångar		-1 634 789	0
Räntekostnader och liknande resultatposter		-718 618	-167 440
Resultat efter finansiella poster		14 099 127	29 193 181
Resultat före skatt		14 099 127	29 193 181
Skatt på årets resultat	9	-3 291 168	-5 706 540
Årets resultat		10 807 959	23 486 641

Balansräkning, koncern

Not
1,2

2022-12-31

2021-12-31

TILLGÅNGAR

Anläggningstillgångar

Immateriella anläggningstillgångar

Koncessioner, patent, licenser, varumärken samt liknande rättigheter

10

60 000

84 000

Hyresrätter och liknande rättigheter

11

355 000

375 000

415 000

459 000

Materiella anläggningstillgångar

Byggnader och mark

12

10 152 380

10 368 368

Inventarier, verktyg och installationer

13

14 486 347

5 335 280

24 638 727

15 703 648

Finansiella anläggningstillgångar

Andelar i intresseföretag och gemensamt styrda företag

14, 15

352 500

377 500

Fordringar hos intresseföretag och gemensamt styrda företag

16

4 387 830

3 987 830

Andra långfristiga värdepappersinnehav

17

45 783 431

42 827 920

Andra långfristiga fordringar

18

5 635 344

7 638 981

Depositioner

18

61 800

61 800

56 220 905

54 894 031

Summa anläggningstillgångar

81 274 632

71 056 679

Omsättningstillgångar

Varulager m m

Färdiga varor och handelsvaror

9 114 233

8 881 396

Kortfristiga fordringar

Kundfordringar

5 563 231

9 311 435

Fordringar hos intresseföretag och gemensamt styrda företag

840 585

842 339

Övriga fordringar

38 806 289

39 900 252

Förutbetalda kostnader och upplupna intäkter

19

5 509 199

5 511 709

50 719 304

55 565 735

Kassa och bank

20

6 345 972

4 793 238

Summa omsättningstillgångar

66 179 509

69 240 369

SUMMA TILLGÅNGAR

147 454 141

140 297 048

R

Balansräkning, koncern

Not
1,2

2022-12-31

2021-12-31

EGET KAPITAL OCH SKULDER

Eget kapital

Eget kapital hänförligt till moderföretagets aktieägare

Aktiekapital

100 000

100 000

Balanserade vinstmedel, inklusive årets resultat

101 772 543

96 475 392

**Eget kapital hänförligt till moderföretagets
aktieägare**

101 872 543

96 575 392

Minoritetsintresse

Minoritetsintresse

153 295

142 487

Summa eget kapital

102 025 838

96 717 879

Avsättningar

Övriga avsättningar för pensioner och liknande
förpliktelser

21

3 246 531

2 918 167

Avsättningar för skatter

22

915 502

191 217

Summa avsättningar

4 162 033

3 109 384

Långfristiga skulder

23

Skulder till kreditinstitut

14 681 250

11 891 250

Kortfristiga skulder

Skulder till kreditinstitut

600 000

480 000

Leverantörsskulder

14 491 607

12 021 962

Aktuella skatteskulder

0

3 363 670

Övriga skulder

4 011 374

4 341 371

Upplupna kostnader och förutbetalda intäkter

24

7 482 039

8 371 532

Summa kortfristiga skulder

26 585 020

28 578 535

SUMMA EGET KAPITAL OCH SKULDER

147 454 141

140 297 048

Kassaflödesanalys, koncern

Not
1

2022-01-01
-2022-12-31

2021-01-01
-2021-12-31

Den löpande verksamheten

Resultat efter finansiella poster	14 099 127	29 193 181
Justeringar för poster som inte ingår i kassaflödet	3 426 261	2 150 890
Betald skatt	-6 491 540	-5 752 392

Kassaflöde från den löpande verksamheten före förändring av rörelsekapital

11 033 848 25 591 679

Kassaflöde från förändring av rörelsekapitalet

Förändring av varulager och pågående arbete	-232 837	-774 927
Förändring av kundfordringar	3 748 204	-38 984
Förändring av kortfristiga fordringar	1 515 967	-20 043 644
Förändring av leverantörsskulder	2 469 645	3 017 200
Förändring av kortfristiga skulder	-1 219 490	-278 746
Kassaflöde från den löpande verksamheten	17 315 337	7 472 578

Investeringsverksamheten

Investeringar i materiella anläggningstillgångar	-10 585 942	-2 963 516
Försäljning av materiella anläggningstillgångar	0	984 000
Investeringar i finansiella anläggningstillgångar	-2 854 268	-11 902 472
Försäljning av finansiella anläggningstillgångar	267 607	4 696 946
Kassaflöde från investeringsverksamheten	-13 172 603	-9 185 042

Finansieringsverksamheten

Upptagna lån	2 910 000	10 000 000
Utbetald utdelning	-5 500 000	-10 400 000
Kassaflöde från finansieringsverksamheten	-2 590 000	-400 000

Årets kassaflöde

1 552 734 -2 112 464

Likvida medel vid årets början

Likvida medel vid årets början	4 793 238	6 905 702
Likvida medel vid årets slut	6 345 972	4 793 238

Noter, koncern

Not 1 Redovisnings- och värderingsprinciper

Allmänna upplysningar

Årsredovisningen är upprättad i enlighet med årsredovisningslagen och BFNAR 2012:1 Årsredovisning och koncernredovisning (K3).

Fordringar har upptagits till de belopp varmed de beräknas inflyta.

Övriga tillgångar och skulder har upptagits till anskaffningsvärden där inget annat anges.

Redovisningsprinciperna är oförändrade jämfört med föregående år.

Intäktsredovisning

Intäkter har tagits upp till verkligt värde av vad som erhållits eller kommer att erhållas och redovisas i den omfattning det är sannolikt att de ekonomiska fördelarna kommer att tillgodogöras bolaget och intäkterna kan beräknas på ett tillförlitligt sätt.

Vid försäljning av varor redovisas normalt inkomsten som intäkt när de väsentliga förmåner och risker som är förknippade med ägandet av varan har överförts från företaget till köparen.

Anläggningstillgångar

Immateriella och materiella anläggningstillgångar redovisas till anskaffningsvärde minskat med ackumulerade avskrivningar enligt plan och eventuella nedskrivningar.

Avskrivning sker linjärt över den förväntade nyttjandeperioden med hänsyn till väsentligt restvärde. Följande avskrivningsprocent tillämpas:

Immateriella anläggningstillgångar

Koncessioner, patent, licenser, varumärken	20%
Hysesrätter och liknande rättigheter	4%

Materiella anläggningstillgångar

Byggnader	1,54 - 20%
Inventarier, verktyg och installationer	15 - 33 %

Förvaltningsfastigheter

Förvaltningsfastigheter innehas i syfte att generera hyresintäkter och/eller värdestegring. I begreppet förvaltningsfastigheter ingår byggnader, mark och markanläggningar.

Komponentindelning

Materiella anläggningstillgångar har delats upp på komponenter när komponenterna är betydande och när komponenterna har väsentligt olika nyttjandeperioder. När en komponent i en anläggningstillgång byts ut, utrangeras eventuell kvarvarande del av den gamla komponenten och den nya komponentens anskaffningsvärde aktiveras. Utgifter för löpande reparationer och underhåll redovisas som kostnader.

Leasingavtal

Företaget redovisar samtliga leasingavtal, såväl finansiella som operationella, som operationella leasingavtal. Operationella leasingavtal redovisas som en kostnad linjärt över leasingperioden.

Varulager

Varulagret har värderats till det lägsta av dess anskaffningsvärde och dess nettoförsäljningsvärde på balansdagen. Med nettoförsäljningsvärde avses varornas beräknade försäljningspris minskat med försäljningskostnader. Den valda värderingsmetoden innebär att inkurans i varulagret har beaktats.

Nyckeltalsdefinitioner

Nettoomsättning

Rörelsens huvudintäkter, fakturerade kostnader, sidointäkter samt intäktskorrigeringar.

Resultat efter finansiella poster

Resultat efter finansiella intäkter och kostnader men före bokslutsdispositioner och skatter.

Balansomslutning

Företagets samlade tillgångar.

Soliditet (%)

Justerat eget kapital (eget kapital och obeskattade reserver med avdrag för uppskjuten skatt) i procent av balansomslutning

Not 2 Eventualförpliktelser

	2022-12-31	2021-12-31
Eventualförpliktelser	2 380 000	2 380 000
	2 380 000	2 380 000

Not 3 Leasing, leasinggivare

Årets leasingintäkter avseende leasingavtal, uppgår till 203 190 kronor.

Fordran avseende framtida nominella leasingintäkter, för icke uppsägningsbara leasingavtal, förfaller till betalning enligt följande:

	2022	2021
Inom ett år	0	0
Senare än ett år men inom fem år	0	0
Senare än fem år	0	0
	0	0

PK

Not 4 Leasing, leasetagaren

Årets leasingkostnader avseende leasingavtal, uppgår till 7 419 832 kronor.

Framtida leasingavgifter, för icke uppsägningsbara leasingavtal, förfaller till betalning enligt följande:

	2022	2021
Inom ett år	7 156 358	6 833 662
Senare än ett år men inom fem år	13 009 382	19 638 354
Senare än fem år		0
	20 165 740	26 472 016

Not 5 Arvode till revisorer

Med revisionsuppdrag avses granskning av årsredovisningen och bokföringen samt styrelsens och verkställande direktörens förvaltning, övriga arbetsuppgifter som det ankommer på bolagets revisor att utföra samt rådgivning eller annat biträde som föranleds av iakttagelser vid sådan granskning eller genomförandet av sådana övriga arbetsuppgifter.

	2022	2021
Gothia Revision		
Revisionsuppdrag	141 647	127 439
	141 647	127 439

Not 6 Anställda och personalkostnader

	2022	2021
Medelantalet anställda		
Kvinnor	54	52
Män	54	61
	108	113
Löner och andra ersättningar		
Styrelse och verkställande direktör	682 086	654 845
Övriga anställda	27 994 713	28 691 139
	28 676 799	29 345 984
Sociala kostnader		
Pensionskostnader för styrelse och verkställande direktör	570 000	567 490
Pensionskostnader för övriga anställda	987 637	1 004 595
Övriga sociala avgifter enligt lag och avtal	8 207 669	8 312 900
	9 765 306	9 884 985
Totala löner, ersättningar, sociala kostnader och pensionskostnader	38 442 105	39 230 969



Not 7 Resultat från andelar i intresseföretag och gemensamt styrda företag

	2022	2021
Erhållna utdelningar	400 000	100 000
Resultat vid avyttringar	-8 250	0
	391 750	100 000

Not 8 Resultat från övriga värdepapper och fordringar som är anläggningstillgångar

	2022	2021
Erhållna utdelningar	194	32 680
Räntor	4 237 258	2 371 746
Resultat vid avyttringar	40 633	2 829 068
Nedskrivningar	0	-129 054
	4 278 085	5 104 440

Not 9 Aktuell och uppskjuten skatt

	2022	2021
Skatt på årets resultat		
Aktuell skatt	-3 288 269	-5 850 652
Förändring av uppskjuten skatt avseende temporära skillnader	-2 899	3 763
Uppskjuten skatt		140 349
Totalt redovisad skatt	-3 291 168	-5 706 540

Avstämning av effektiv skatt

	2022		2021	
	Procent	Belopp	Procent	Belopp
Redovisat resultat före skatt		14 099 127		29 193 181
Skatt enligt gällande skattesats	20,60	-2 904 420	20,60	-6 013 795
Skatteeffekt av ej avdragsgilla kostnader	3,31	-466 220	0,66	-192 256
Skatteeffekt av ej skattepliktiga intäkter	-0,59	82 485	-1,70	495 834
Skatteeffekt av schablonränta på fondandelar	0,00	-114	0,00	-86
Förändring av uppskjuten skatt avseende temp skillnader	0,02	-2 899	-0,01	3 763
Redovisad effektiv skatt	23,34	-3 291 168	19,54	-5 706 540

Handwritten signature

Not 10 Koncessioner, patent, licenser, varumärken samt liknande rättigheter

	2022-12-31	2021-12-31
Ingående anskaffningsvärden	120 000	120 000
Utgående ackumulerade anskaffningsvärden	120 000	120 000
Ingående avskrivningar	-36 000	-12 000
Årets avskrivningar	-24 000	-24 000
Utgående ackumulerade avskrivningar	-60 000	-36 000
Utgående redovisat värde	60 000	84 000

Not 11 Hyresrätter och liknande rättigheter

	2022-12-31	2021-12-31
Ingående anskaffningsvärden	500 000	500 000
Utgående ackumulerade anskaffningsvärden	500 000	500 000
Ingående avskrivningar	-125 000	-105 000
Årets avskrivningar	-20 000	-20 000
Utgående ackumulerade avskrivningar	-145 000	-125 000
Utgående redovisat värde	355 000	375 000

Not 12 Byggnader och mark

	2022-12-31	2021-12-31
Ingående anskaffningsvärden	12 954 220	12 954 220
Utgående ackumulerade anskaffningsvärden	12 954 220	12 954 220
Ingående avskrivningar	-2 585 852	-2 361 864
Årets avskrivningar	-215 988	-223 988
Utgående ackumulerade avskrivningar	-2 801 840	-2 585 852
Utgående redovisat värde	10 152 380	10 368 368
Bokfört värde byggnader	7 526 410	7 742 398
Bokfört värde mark	2 625 970	2 625 970
	10 152 380	10 368 368

Uppskattat marknadsvärde på fastigheterna uppgår till 13 000 000 kr, uppskattningen är gjord av företagsledningen som har utgått från värdet av jämförbara objekt i närområdet.



Not 13 Inventarier, verktyg och installationer

	2022-12-31	2021-12-31
Ingående anskaffningsvärden	32 492 315	30 018 248
Inköp	10 585 942	3 663 516
Försäljningar/utrangeringar	0	-1 189 449
Utgående ackumulerade anskaffningsvärden	43 078 257	32 492 315
Ingående avskrivningar	-27 157 035	-26 196 207
Försäljningar/utrangeringar	0	520 786
Årets avskrivningar	-1 434 875	-1 481 614
Utgående ackumulerade avskrivningar	-28 591 910	-27 157 035
Utgående redovisat värde	14 486 347	5 335 280

Not 14 Andelar i intresseföretag och gemensamt styrda företag

	2022-12-31	2021-12-31
Ingående anskaffningsvärden	377 500	377 500
Försäljningar/utrangeringar	-25 000	0
Utgående ackumulerade anskaffningsvärden	352 500	377 500
Utgående redovisat värde	352 500	377 500

[Handwritten signature]

Not 15 Specifikation andelar i intresseföretag och gemensamt styrda företag

Namn	Kapital- andel	Rösträtts- andel	Antal andelar	Bokfört värde
Trygga Vägen Vård AB	25%	25%	125	40 000
Bygg & Poolservice i väst AB fd.				
Eksjö Fastighets AB	50%	50%	250	300 000
Studio 54 AB	50%	50%	125	12 500
				352 500

	Org.nr	Säte	Eget kapital	Resultat
Trygga Vägen Vård AB	556886-1305	Göteborg	3 087 140	1 027 652
Bygg & Poolservice i väst AB fd.				
Eksjö Fastighets AB	559042-1524	Göteborg	108 518	57 098
Studio 54 AB	559275-6620	Göteborg	28 571	-46 429

Trygga Vägen Vård AB avser bokslut 2022-08-31. Bygg & Poolservice i väst AB fd. Eksjö Fastighets AB avser bokslut 2022-04-30. Studio 54 AB avser bokslut 2021-12-31.

Not 16 Fordringar hos intresseföretag och gemensamt styrda företag

	2022-12-31	2021-12-31
Ingående anskaffningsvärden	3 987 830	4 837 830
Tillkommande fordringar	400 000	0
Avgående fordringar	0	-850 000
Utgående ackumulerade anskaffningsvärden	4 387 830	3 987 830
Utgående redovisat värde	4 387 830	3 987 830

A

Not 17 Andra långfristiga värdepappersinnehav

	2022-12-31	2021-12-31
Ingående anskaffningsvärden	43 478 047	36 285 482
Inköp	2 492 732	11 039 511
Försäljningar/utrangeringar	-267 605	-3 846 946
Omklassificeringar	2 365 173	0
Utgående ackumulerade anskaffningsvärden	48 068 347	43 478 047
Ingående nedskrivningar	-650 127	-521 072
Årets nedskrivningar	-1 634 789	-129 055
Utgående ackumulerade nedskrivningar	-2 284 916	-650 127
Utgående redovisat värde	45 783 431	42 827 920

Årets nedskrivning , 1 634 789 kr, avser nedskrivning till det värde som tillgångarna har på balansdagen. Marknadsvärde på noterade andelar uppgår till 30 029 232 kr. Ej noterade andelar tas upp till anskaffningsvärde, 15 838 545 kr.

Not 18 Andra långfristiga fordringar

	2022-12-31	2021-12-31
Ingående anskaffningsvärden	7 700 781	6 837 820
Tillkommande fordringar	361 536	862 961
Omklassificeringar	-2 365 173	0
Utgående ackumulerade anskaffningsvärden	5 697 144	7 700 781
Utgående redovisat värde	5 697 144	7 700 781

Beloppen avser kapitalförsäkring, 2 510 000 kr, hela beloppet är pantförskriven för pensionslöfte, tidningsdepositioner, 61 800 kr samt andra långfristiga fordringar, 3 125 344 kr.

Not 19 Förutbetalda kostnader och upplupna intäkter

	2022-12-31	2021-12-31
Förutbetald hyra	1 066 135	1 612 032
Förutbetald försäkring	101 872	20 904
Förutbetald leasingavgift	238 924	385 859
Upplupen ränteintäkt	2 250 720	1 878 517
Övriga poster	1 851 548	1 614 397
	5 509 199	5 511 709



Not 20 Checkräknings- / plusgirokredit

	2022-12-31	2021-12-31
Beviljat belopp på checkräknings- / plusgirokredit uppgår till	4 150 000	4 150 000
Utnyttjad kredit uppgår till	0	0

Not 21 Ställda säkerheter

	2022-12-31	2021-12-31
För skulder till kreditinstitut:		
Företagsinteckningar	8 750 000	8 750 000
Fastighetsinteckningar	13 500 000	13 500 000
	22 250 000	22 250 000

För övriga långfristiga skulder:

Kapitalförsäkring pantförskriven för pensionslöfte	2 510 000	2 150 000
Depositioner	61 800	61 800
	2 571 800	2 211 800

Not 22 Avsättningar

	2022-12-31	2021-12-31
Uppskjuten skatteskuld		
Uppskjuten skatteskuld avseende obeskattade reserver	191 217	345 349
Uppskjuten skatteskuld avseende övriga temporära skillnader	724 285	-154 132
	915 502	191 217

Not 23 Långfristiga skulder

	2022-12-31	2021-12-31
Förfaller senare än fem år efter balansdagen		
Skulder till kreditinstitut som förfaller senare än fem år efter balansdagen	9 910 000	7 600 000
	9 910 000	7 600 000

JK

2025071400226

Not 24 Upplupna kostnader och förutbetalda intäkter

	2022-12-31	2021-12-31
Upplupna löner samt semesterlöner	6 034 565	6 727 085
Upplupna sociala avgifter	1 300 712	1 431 332
Upplupen ränteskuld	6 762	10 788
Övriga poster	140 000	202 327
	7 482 039	8 371 532



202307140027

Resultaträkning, moderbolag

	Not	2022-01-01 -2022-12-31	2021-01-01 -2021-12-31
Nettoomsättning		0	0
Bruttoresultat		0	0
Administrationskostnader		-14 672	-9 609
Rörelseresultat	27, 28	-14 672	-9 609
Resultat från finansiella poster			
Resultat från andelar i intresseföretag och gemensamt styrda företag	29	-8 250	0
Övriga ränteintäkter och liknande resultatposter		386 225	629 489
Räntekostnader och liknande resultatposter		-26 176	-17 755
		351 799	611 734
Resultat efter finansiella poster		337 127	602 125
Bokslutsdispositioner	30	9 700 000	26 120 000
Resultat före skatt		10 037 127	26 722 125
Skatt på årets resultat	31	-2 074 739	-5 508 415
Årets resultat		7 962 388	21 213 710



Balansräkning, moderbolag

Not
25,26

2022-12-31

2021-12-31

TILLGÅNGAR

Anläggningstillgångar

Finansiella anläggningstillgångar

Andelar i koncernföretag	32, 33	43 000 000	43 000 000
Andelar i intresseföretag och gemensamt styrda företag	34, 35	300 000	325 000
Fordringar hos intresseföretag och gemensamt styrda företag	36	1 275 000	1 275 000
Andra långfristiga värdepappersinnehav	37	7 498 334	5 033 148
Andra långfristiga fordringar	38	2 925 344	5 288 981
		54 998 678	54 922 129
Summa anläggningstillgångar		54 998 678	54 922 129

Omsättningstillgångar

Kortfristiga fordringar

Fordringar hos koncernföretag		52 544 017	56 409 857
Fordringar hos intresseföretag och gemensamt styrda företag		330 385	298 128
Övriga fordringar		1 976 621	25 049
Förutbetalda kostnader och upplupna intäkter		1 813 032	1 460 601
		56 664 055	58 193 635

Kassa och bank

		14 779	15 529
Summa omsättningstillgångar		56 678 834	58 209 164

SUMMA TILLGÅNGAR

111 677 512

113 131 293

Balansräkning, moderbolag

Not
25,26

2022-12-31

2021-12-31

EGET KAPITAL OCH SKULDER

Eget kapital

39

Bundet eget kapital

Aktiekapital

100 000

100 000

Fritt eget kapital

Fri överkursfond

42 900 000

42 900 000

Balanserad vinst eller förlust

60 366 129

44 652 419

Årets resultat

7 962 388

21 213 710

111 228 517

108 766 129

Summa eget kapital

111 328 517

108 866 129

Kortfristiga skulder

Skulder till koncernföretag

300 528

300 528

Aktuella skatteskulder

0

3 932 745

Övriga skulder

28 467

11 891

Upplupna kostnader och förutbetalda intäkter

40

20 000

20 000

Summa kortfristiga skulder

348 995

4 265 164

SUMMA EGET KAPITAL OCH SKULDER

111 677 512

113 131 293



Noter, moderbolag

Not 25 Redovisnings- och värderingsprinciper

Allmänna upplysningar

Årsredovisningen är upprättad i enlighet med årsredovisningslagen och BFNAR 2012:1 Årsredovisning och koncernredovisning (K3).

Redovisningsprinciperna är oförändrade jämfört med föregående år.

Bolaget tillämpar funktionsindeldad resultaträkning

Till administrationskostnader hänförs kostnader för administrationen.

Koncernbidrag

Erhållna och lämnade koncernbidrag redovisas som bokslutsdispositioner.

Nyckeltalsdefinitioner

Nettoomsättning

Rörelsens huvudintäkter, fakturerade kostnader, sidointäkter samt intäktskorrigeringar.

Resultat efter finansiella poster

Resultat efter finansiella intäkter och kostnader men före bokslutsdispositioner och skatter.

Balansomslutning

Företagets samlade tillgångar.

Soliditet (%)

Justerat eget kapital (eget kapital och obeskattade reserver med avdrag för uppskjuten skatt) i procent av balansomslutning

Not 26 Eventualförpliktelser

	2022-12-31	2021-12-31
Eventualförpliktelser	2 380 000	2 380 000
	2 380 000	2 380 000

Not 27 Medelantalet anställda

	2022	2021
Medelantalet anställda	0	0

Not 28 Inköp och försäljning mellan koncernföretag

Under året har inga koncerninterna inköp eller försäljningar ägt rum.

Not 29 Resultat från andelar i intresseföretag och gemensamt styrda företag

	2022	2021
Resultat vid avyttringar	-8 250	0
	-8 250	0

Not 30 Bokslutsdispositioner

	2022	2021
Mottagna koncernbidrag	9 700 000	26 120 000
	9 700 000	26 120 000

Not 31 Aktuell och uppskjuten skatt

	2022	2021
Skatt på årets resultat		
Aktuell skatt	-2 074 739	-5 508 415
Totalt redovisad skatt	-2 074 739	-5 508 415

Avstämning av effektiv skatt

	2022		2021	
	Procent	Belopp	Procent	Belopp
Redovisat resultat före skatt		10 037 127		26 722 125
Skatt enligt gällande skattesats	20,60	-2 067 648	20,60	-5 504 758
Ej avdragsgilla kostnader	0,07	-7 091	0,01	-3 657
Redovisad effektiv skatt	20,67	-2 074 739	20,61	-5 508 415

Not 32 Andelar i koncernföretag

	2022-12-31	2021-12-31
Ingående anskaffningsvärden	43 000 000	43 000 000
Utgående ackumulerade anskaffningsvärden	43 000 000	43 000 000
Utgående redovisat värde	43 000 000	43 000 000



Not 33 Specifikation andelar i koncernföretag

Namn	Kapital- andel	Rösträtts- andel	Antal andelar	Bokfört värde
S. Cherif Invest AB	99,90%	99,90%	999	43 000 000 43 000 000

	Org.nr	Säte	Eget kapital	Resultat
S. Cherif Invest AB	556673-9933	Göteborg	37 593 285	275 525

Not 34 Andelar i intresseföretag och gemensamt styrda företag

	2022-12-31	2021-12-31
Ingående anskaffningsvärden	325 000	325 000
Försäljningar	-25 000	0
Utgående ackumulerade anskaffningsvärden	300 000	325 000
Utgående redovisat värde	300 000	325 000

Not 35 Specifikation andelar i intresseföretag och gemensamt styrda företag

Namn	Kapital- andel	Rösträtts- andel	Antal andelar	Bokfört värde
Bygg & Poolservice i väst AB fd.Eksjö Fastighets AB	50%	50%	250	300 000 300 000

	Org.nr	Säte	Eget kapital	Resultat
Bygg & Poolservice i väst AB fd.Eksjö Fastighets AB	559042-1524	Göteborg	108 518	57 098

Bygg & Poolservice i väst AB fd. Eksjö Fastighets AB avser bokslut per 2022-04-30.

Not 36 Fordringar hos intresseföretag och gemensamt styrda företag

	2022-12-31	2021-12-31
Ingående anskaffningsvärden	1 275 000	2 025 000
Avgående fordringar	0	-750 000
Utgående ackumulerade anskaffningsvärden	1 275 000	1 275 000
Utgående redovisat värde	1 275 000	1 275 000

11

Not 37 Andra långfristiga värdepappersinnehav

	2022-12-31	2021-12-31
Ingående anskaffningsvärden	5 033 148	4 802 008
Inköp	100 013	231 140
Omklassificeringar	2 365 173	0
Utgående ackumulerade anskaffningsvärden	7 498 334	5 033 148
Utgående redovisat värde	7 498 334	5 033 148

Beloppen avser:

23 811 aktier i Solcampen Holding AB, 556817-6381, anskaffningsvärde 5 615 304 kr
4 238 aktier i Event Logic Sweden AB, 556925-6877, anskaffningsvärde 1 883 030 kr

Not 38 Andra långfristiga fordringar

	2022-12-31	2021-12-31
Ingående anskaffningsvärden	5 288 981	4 786 020
Tillkommande fordringar	1 536	502 961
Omklassificeringar	-2 365 173	0
Utgående ackumulerade anskaffningsvärden	2 925 344	5 288 981
Utgående redovisat värde	2 925 344	5 288 981

Not 39 Antal aktier och kvotvärde


Namn	Antal aktier	Kvotvärde
Antal A-Aktier	1 000	100
	1 000	

Not 40 Upplupna kostnader och förutbetalda intäkter

	2022-12-31	2021-12-31
Övriga poster	20 000	20 000
	20 000	20 000

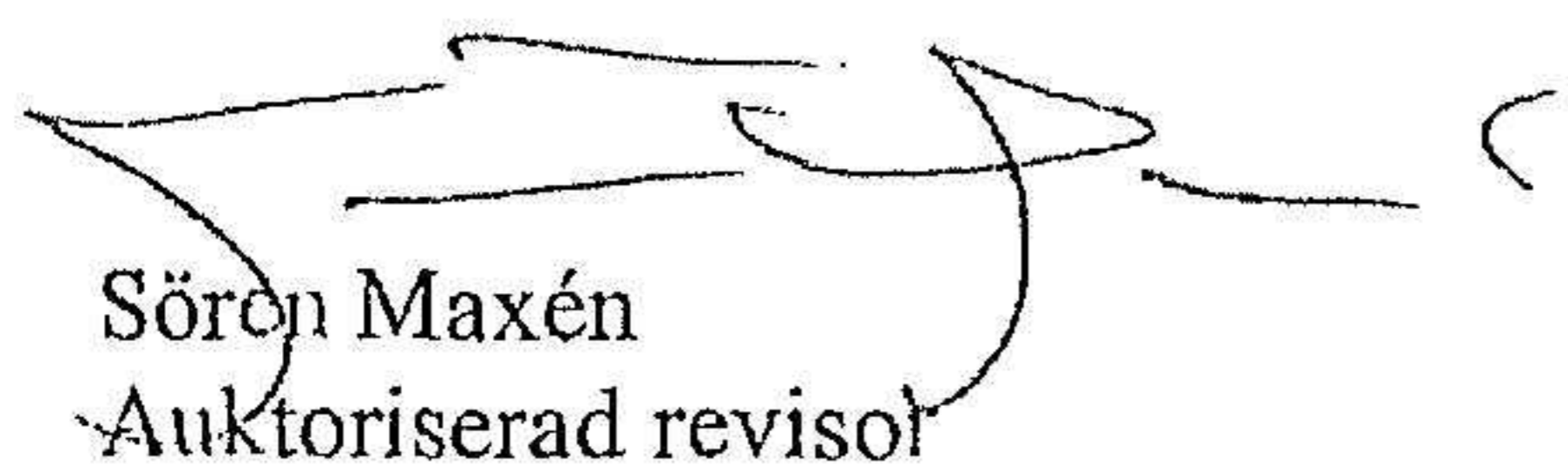
J

Hovås den 29 juni 2023



Samir Cherif
Verkställande direktör

Min revisionsberättelse har lämnats den 29 juni 2023



Sören Maxén
Auktoriserad revisor

2023071400234

Revisionsberättelse

Till bolagsstämman i S Cherif Holding AB
Org.nr 556991-7999

Rapport om årsredovisningen och koncernredovisningen

Uttalanden

Jag har utfört en revision av årsredovisningen och koncernredovisningen för S Cherif Holding AB för räkenskapsåret 2022. Enligt min uppfattning har årsredovisningen och koncernredovisningen upprättats i enlighet med årsredovisningslagen och ger en i alla väsentliga avseenden rättvisande bild av moderbolagets och koncernens finansiella ställning per den 2022-12-31 och av dessas finansiella resultat för året enligt årsredovisningslagen. Förvaltningsberättelsen är förenlig med årsredovisningens och koncernredovisningens övriga delar. Jag tillstyrker därför att bolagsstämman fastställer resultaträkningen och balansräkningen för moderbolaget och koncernen.

Grund för uttalanden

Jag har utfört revisionen enligt International Standards on Auditing (ISA) och god revisionssed i Sverige. Mitt ansvar enligt dessa standarder beskrivs närmare i avsnittet *Revisorns ansvar*. Jag är oberoende i förhållande till moderbolaget och koncernen enligt god revisorssed i Sverige och har i övrigt fullgjort mitt yrkesetiska ansvar enligt dessa krav. Jag anser att de revisionsbevis jag har inhämtat är tillräckliga och ändamålsenliga som grund för mina uttalanden.

Styrelsens och verkställande direktörens ansvar

Det är styrelsen och verkställande direktören som har ansvaret för att årsredovisningen och koncernredovisningen upprättas och att de ger en rättvisande bild enligt årsredovisningslagen. Styrelsen och verkställande direktören ansvarar även för den interna kontroll som de bedömer är nödvändig för att upprätta en årsredovisning och koncernredovisning som inte innehåller några väsentliga felaktigheter, vare sig dessa beror på oegentligheter eller på fel. Vid upprättandet av årsredovisningen och koncernredovisningen ansvarar styrelsen och verkställande direktören för bedömningen av bolagets och koncernens förmåga att fortsätta verksamheten. De upplyser, när så är tillämpligt, om förhållanden som kan påverka förmågan att fortsätta verksamheten och att använda antagandet om fortsatt drift. Antagandet om fortsatt drift tillämpas dock inte om styrelsen och verkställande direktören avser att likvidera bolaget, upphöra med verksamheten eller inte har något realistiskt alternativ till att göra något av detta.

Revisorns ansvar

Mina mål är att uppnå en rimlig grad av säkerhet om huruvida årsredovisningen och koncernredovisningen som helhet inte innehåller några väsentliga felaktigheter, vare sig dessa beror på oegentligheter eller på fel, och att lämna en revisionsberättelse som innehåller mina uttalanden. Rimlig säkerhet är en hög grad av säkerhet, men är ingen garanti för att en revision som utförs enligt ISA och god revisionssed i Sverige alltid kommer att upptäcka en väsentlig felaktighet om en sådan finns. Felaktigheter kan uppstå på grund av oegentligheter eller fel och anses vara väsentliga om de enskilt eller tillsammans rimligen kan förväntas påverka de ekonomiska beslut som användare fattar med grund i årsredovisningen och koncernredovisningen. En ytterligare beskrivning av mitt ansvar för revisionen av årsredovisningen finns på Revisorsinspektionens webbplats:

http://www.revisorsinspektionen.se/rn/showdocument/documents/rev_dok/revisors_ansvar.pdf.

Denna beskrivning är en del av revisionsberättelsen.

Rapport om andra krav enligt lagar och andra författningar

Uttalanden

Utöver min revision av årsredovisningen och koncernredovisningen har jag även utfört en revision av styrelsens och verkställande direktörens förvaltning för S Cherif Holding AB för räkenskapsåret 2022 samt av förslaget till dispositioner beträffande bolagets vinst eller förlust.

Jag tillstyrker att bolagsstämman disponerar vinsten enligt förslaget i förvaltningsberättelsen och beviljar styrelsens ledamot och verkställande direktören ansvarsfrihet för räkenskapsåret.

Grund för uttalanden

Jag har utfört revisionen enligt god revisions sed i Sverige. Mitt ansvar enligt denna beskrivs närmare i avsnittet *Revisorns ansvar*. Jag är oberoende i förhållande till moderbolaget och koncernen enligt god revisors sed i Sverige och har i övrigt fullgjort mitt yrkesetiska ansvar enligt dessa krav. Jag anser att de revisionsbevis jag har inhämtat är tillräckliga och ändamålsenliga som grund för mina uttalanden.

Styrelsens och verkställande direktörens ansvar

Det är styrelsen som har ansvaret för förslaget till dispositioner beträffande bolagets vinst eller förlust. Vid förslag till utdelning innefattar detta bland annat en bedömning av om utdelningen är försvarlig med hänsyn till de krav som bolagets och koncernens verksamhetsart, omfattning och risker ställer på storleken av moderbolagets och koncernens egna kapital, konsolideringsbehov, likviditet och ställning i övrigt. Styrelsen ansvarar för bolagets organisation och förvaltningen av bolagets angelägenheter. Detta innefattar bland annat att fortlöpa bedöma bolagets och koncernens ekonomiska situation och att tillse att bolagets organisation är utformad så att bokföringen, medelsförvaltningen och bolagets ekonomiska angelägenheter i övrigt kontrolleras på ett betryggande sätt. Den verkställande direktören ska sköta den löpande förvaltningen enligt styrelsens riktlinjer och anvisningar och bland annat vidta de åtgärder som är nödvändiga för att bolagets bokföring ska fullgöras i överensstämmelse med lag och för att medelsförvaltningen ska skötas på ett betryggande sätt.

Revisorns ansvar

Mitt mål beträffande revisionen av förvaltningen, och därmed mitt uttalande om ansvarsfrihet, är att inhämta revisionsbevis för att med en rimlig grad av säkerhet kunna bedöma om någon styrelseledamot eller verkställande direktören i något väsentligt avseende:

- företagit någon åtgärd eller gjort sig skyldig till någon försummelse som kan föranleda ersättningsskyldighet mot bolaget, eller

- på något annat sätt handlat i strid med aktiebolagslagen, årsredovisningslagen eller bolagsordningen.

Mitt mål beträffande revisionen av förslaget till dispositioner av bolagets vinst eller förlust, och därmed mitt uttalande om detta, är att med rimlig grad av säkerhet bedöma om förslaget är förenligt med aktiebolagslagen.


Rimlig säkerhet är en hög grad av säkerhet, men ingen garanti för att en revision som utförs enligt god revisions sed i Sverige alltid kommer att upptäcka åtgärder eller försummelser som kan föranleda ersättningsskyldighet mot bolaget, eller att ett förslag till dispositioner av bolagets vinst eller förlust inte är förenligt med aktiebolagslagen.

En ytterligare beskrivning av mitt ansvar för revisionen av förvaltningen finns på Revisorsinspektionens webbplats:

http://www.revisorsinspektionen.se/rn/showdocument/documents/rev_dok/revisors_ansvar.pdf.

Denna beskrivning är en del av revisionsberättelsen.

Göteborg den 29 juni 2023


Sören Maxén
Auktoriserad revisor