

Årsredovisning
och
Koncernredovisning
för
Etagegruppen AB
556402-6697

Räkenskapsåret


2023

Fastställelseintyg

Undertecknad styrelseledamot i Etagegruppen AB intygar att resultaträkningen och balansräkningen i årsredovisningen för moderbolaget samt koncernräkningen och koncernbalansräkningen har fastställts på årsstämma 2024-06-24. Årsstämman beslutade att godkänna styrelsens förslag till resultatdisposition.

Jag intygar också att innehållet i årsredovisningen och revisionsberättelse stämmer överens med originalen.

Malmö 2024-06-24



Mikael Ahlqvist

Årsredovisning
och
Koncernredovisning
för
Etagegruppen AB
556402-6697

Räkenskapsåret

2023

Innehållsförteckning:	Sida
Innehållsförteckning	1
Verksamhetsberättelse	2-11
Organisationsschema	12-14
Årsredovisning	15-32
Underskrifter	33

ETAGEGRUPPEN

.. för nöjes skull

ÅRSREDOVISNING
2023

Verksamhetsberättelse 2023

År 2023 går nog till historien, bästa resultatet sedan koncernen startade 1995. En anledning har såklart varit det uppdämda behovet av att träffas på krogen efter 18 månader av Covid. Men det är långt ifrån den enda anledningen, restaurangcheferna har jagat kostnader, blivit duktigare att optimera schema, förbättrat sina kunskaper att förhandla med leverantörer, låst anbudspriser över längre perioder och insett betydelsen av att arbeta långsiktigt och strategiskt.

Vi har alla känt av hur det är att förlora nästan allt, tjänster har försvunnit, leverantörer vill inte ge kredit, banker synar en i sömmarna och allt man har arbetat för har helt plötsligt en oviss framtid. Men vi var starka, hade lojala anställda och chefer som hade samma tro som jag själv att endera dan ska vi komma ur detta ännu starkare och det var precis vad vi gjorde. Under 2023 förbättrades samtliga enheter, Etage går ut året med 27% vinst, Centiliter & Gram 28%, Izakaya Koi 7%, Fagans 17%, Occo 6% och Etagegruppen som moderbolag 23%. Sorgebarnen Plocke Pinn och Hai fortfarande förlust dock klart lägre än tidigare år, totalt 24 miljoner i vinst eller 18% för hela koncernen, helt fantastiskt.

Andra halvan av året togs beslut om sorgbarnen, Plocke Pinn ska avvecklas och Hai ska byta karaktär till en lokal bar en bistropub på Davidhallstorg. Plocke Pinn har fått många chanser, från att vara ett franskt brasseri med allt vad franskt innebär, viner, musslor, grodlår, en fransman till restaurangchef till att bli en tappas restaurang, personal har bytts ut, chefer har blivit uppsagda, lokalen har bytt karaktär och utseende men inget har lyckats, beslutet att skiljas från krogen

kändes som den enda utvägen, den blev också såld i december.

Hai som serverat sushi i 20år har fått se fler och fler sushi konkurrenter omkring sig och sushin har nästan fått ett fastfood rykte. Beslutet togs under sommaren att helt byta inriktning på Hai, vi byggde om allt på krogen och invigde i september en pub vid namn Goose Bar. Gensvaret blev med beröm godkänt, målet med krogen är att nå en omsättning mellan 8–10 miljoner under 2024.

Ett annat tillskott i koncernen är Malmö Service och Underhåll, detta bolag har som syfte att förändra, bygga om och underhålla de olika restaurangerna. Det har sedan länge varit ett problem att hitta hantverkare som kan åtgärda problem kvickt så vi hela tiden kan erbjuda kunden en fräsch lokal eller för den delen en helt ny krog som Goose så idén kom att ha denna tjänst inhouse. Förutom att underhålla våra egna lokaler ska den också erbjuda sina tjänster till andra kunder och då även kunder utanför vår egen bransch. Vi startade lugnt men jobben blev bara fler och fler och vi fick anställa personal redan månaden på. Vi går ur 2023 med 4 anställda men kommer under 2024 bli ett par stycken till, omsättningen har ett mål att stänga 2024 på 8 miljoner. Bolaget har inte enbart målet att omsätta utan framför allt kunna hantera koncernens egna utmaningar och kunna vara tids och kostnadseffektiva inom koncernen.



Mikael Ahlqvist, VD

ETAGE



De sista två åren som gått har varit bästa år någonsin för Etage, med en omsättning på över 43 miljoner och en vinstandel på 27% har vi lyckats lika bra i år som året innan. Vi har varit duktiga att skära kostnader och trots att hyran gått upp med nästan 15% och avskrivningar ökat med 30% sedan året innan har ändå vinsten landat kring 27-28%. Under 2022 gjordes en del investeringar som skrivs av detta år och 3 påföljande år. Strukturarbetet som påbörjades efter Covid har fortsatt under 2023, att utveckla medvetandet hos personal om vikten av att optimera servicen, att ha effektiva schema och hela tiden vara öppna för nya idéer skapar en trygghet bland medarbetarna på lång sikt. Man känner sig trygg med sin lön och sin anställning och på det sättet kan vi fokusera på driften.

Omsättningen står sig jämfört med 2022 med ett litet tapp på 1 miljon men det bör ha sin förklaring i det uppdämda behovet av att Etage var mer eller mindre stängt under Covid. Vi har likvärdiga rörelsekostnader som året innan med bruttomarginaler mellan 75 och 85%.

För rörelsens övriga kostnader så har hyran stigit och likaså kostnader till myndigheter. Inhyrd personal är halverad men ligger nu i stället under personalkostnader, mycket av den

personal som hyrdes under 2022 hyrs inte längre in, däremot har en del av personalen anställts direkt av Etage och ligger således under personalkostnader. Personalkostnaden är 25% av omsättningen. Jämfört med personalkostnaden för 2022 har löner stigit med närmre 5% men även arbetsgivaravgifterna för unga vilket belastar kostnaderna med omkring 1,5 miljoner. En stor andel av vår personalstab tillhör kategorin unga.

En hög andel av personalen under 2022 och 2023 arbetar fortfarande kvar hos oss, likaså våra befattningshavare och tjänstemän är kvar hos oss och det är vi glada och stolta över. Marginella förändringar inom anställningarna är bra för företaget och vi ser inte heller stora förändringar under 2024.

Under året har vi arbetat mycket med att förnya tekniken både vad gäller utrustning för ljud och ljus men också bokningssidor för gäster, social media, inloggningssystem och inte minst det administrativa arbetet med fakturor, leverantörer och attestering. Detta har tidigare varit mer tidskrävande och den tiden kan vi idag lägga på optimering av kundnöjdheten. Vi gör idag det mesta av administrationen in house och det skapar också mer kontroll över kostnaderna. Varje faktura attesteras av flera personer och transparensen mellan de olika leden inom organisationen gör att felmarginalen blir väldigt liten.

Likaså gör transparensen en ökad förståelse för alla inblandade av hur det är att driva ett företag, oavsett om det är en nattklubb eller inom en annan bransch, om varandras arbete.

Likaså gör medvetandet att fler personer har förståelse och respekt för tillstånden vi har på nattklubben, kraven på ansvarsfull alkoholhantering, nolltoleransen mot

droger, öppettider och miljöfrågorna. Arbetsmiljön är en stor fråga även om detta inte är ett tillstånd i den betydelsen men tryggheten för personal att arbeta i en säker miljö är nog så viktig. Att sköta sina åtaganden och den möjlighet myndigheterna ger en genom att få driva en verksamhet som denna kräver också en respekt för den möjligheten.

För Etages del ser vi framtiden som ljus, möjligen det ekonomiska läget med hög inflation och mindre pengar i hushållen, kan efterfrågan dämpas något men som man säger efter regn kommer sol och Etage står redo att gå in i ett nytt 2024 med optimism och ett högt självförtroende. Vi har inte haft och ser inte heller under kommande 2024 att här finns väsentliga händelser att notera. Mål för året är en omsättning runt 43–45 miljoner och en vinst på 12–13 miljoner.



CENTILITER & GRAM



PärLAN på Lilla Torg som fortfarande visar resultat bättre än åren dessförinnan. Vår restaurangchef med personal och Dj har haft ett fantastiskt år, väldigt få uppsägningar, trogna gäster och en anda och vilja att förändra och utvecklas. Målet har alltid att vara lyhörda till vad gäster önskar och att försöka inreda och spela den musik som attraherar flest. Att ha den kommunikationen mellan de olika avdelningar inom organisationen är nog få förunnat. Varje vecka hålls korta briefingar för att effektivisera, optimera och gå framåt.

Under året har vi varit befriade från klagomål från alla de kontroller som görs av olika myndigheter, samtliga instanser har gett oss med beröm godkänt och det är vi väldigt stolta över.

Självklart har vi under 2023 haft en del smärre ombyggnader men inga större. Ljuset och ljudet är uppdaterat, toaletterna har fått ett nytt ansikte och möblemanget har fått en uppfräschning.

För 2023 har restaurangen omsatt 17,4 miljoner och gör en vinst på drygt 28%. Trots en ökning från 15 till 17,4 miljoner

har inköpen av råvaror och förnödenheter endast gått upp med dryga 500.000kr, täckningsbidraget är väldigt bra. Som alla andra hyror har även hyran stigit här med dryga 10% men ändå har rörelsens övriga kostnader sjunkit. Avskrivningar är mer eller mindre detsamma som året innan, cirka 100tkr. Centiliter har inga lån, checkkrediter, leasingkontrakt eller andra långa skulder. Samtliga skatter vad gäller stöd från pandemin är reglerade. Inga väsentliga händelser har skett under 2023 och vi ser inte heller några av betydelse inför 2024. Personalkostnaden landar på 25% vilket är väldigt bra, scheman är skrivna effektiva men på ett sätt som gör att personal trivs och kan försörja sig på sin lön.

Bruttovinsterna för de olika varuslagen ligger mellan 70 till 85%, vilket står bra i relation till våra inköpspriser och nyckeltal. Bra anbudsavtal och humana men rätt priser samt ett lager som har hög omsättningshastighet är nyckeln till bra bruttomarginaler.

Varje vecka träffar restaurangchefen Etagegruppens administrativa kontor för att gå genom marginaler, redovisning, tjänstgöringsgrader etc. för att inte riskera att något faller mellan stolarna och att allt följer den budgetplan som vi lägger vid årsskiptena.

Kommande 2024 tror vi kommer kunna spegla 2023 om vi bara fortsätter att arbeta målmedvetet och med rätt medarbetare. Såklart kommer investeringar att göras men inte i den omfattning som är värt att nämna i en budget. Med fortsatt lyhördhet och transparens kommer 2024 bli minst lika bra som 2023, omsättningsmål 18 miljoner med en vinst på 5 är målet för året.



IZAKAYA KOI



En japansk restaurang liggandes på Lilla Torg, tidig kväll serveras det sushi samt japansk inspirerad varmmat och på kvällen är det klubb till klockan 03. En mjuk och trivsam övergång från restaurang till klubb med Dj. Under sommaren har vi även en lounge Dj på uteserveringen för att öka stämningfaktorn än mer.

Året som gått har varit ett lyckat år för Koi, omsättningen har stigit jämfört med 2022, kostnaderna har sjunkit och därmed har vinster ökat. Omsättningen slutar på 14,6 miljoner och en vinst på knappa miljonen. Företaget har en total råvarukostnad på 20% och bruttovinst i de olika varuslagen mellan 70 och 85%. Casinodelen står för ½ miljon av omsättningen. Övriga kostnader

har sjunkit något trots en hyreshöjning med 10%.

Koi har inga långa lån, inga leasingavtal och inga checkkrediter och kommer inte heller behöva det under 2024.

Personalkostnaden står för 30% av omsättningen och även den har ökat med 5%, trots detta har resultatet gått från minus 170tkr till en vinst på drygt 900tkr.

Under året har vi haft en god utveckling med att vara effektiva, vi har varit öppna för nya idéer, konsekventa i vårt handlande och en personalstab som har varit oss trogna. Vi är lyhörda och låter vår personal komma till tals och detta är sannolikt nyckeln att vi vänt ett minusresultat till en vinst på dryga 7%.

Under året har där inte funnits några väsentliga händelser och vi räknar inte heller med att där är kommer några under 2024. Tillstånden vi har är permanenta och anmärkningar från årens myndighetskontroller har endast varit en styck och det är vi väldigt stolta över. Vi driver trots allt klubb till klockan 03 på helger med mängder av gäster.

Restaurangchefen gör ett fantastiskt arbete att hålla samman organisationen och jag räknar att detta kommer bestå även under 2024, en bra ledare föder bra medarbetare. Målet med 2024 är att behålla vinstmarginalen och omsättningen trots den allt dyrare maten. Den största utmaningen för 2024 kommer vara att hålla nere råvarukostnaderna, finns nästan inga råvaror som sjunker i pris så en kostnadseffektiv meny kommer vara nyckeln till framgång. Omsättningsmål för innevarande år är 15 miljoner med en vinst på mellan 1–1,5 miljoner.



FAGANS IRLÄNDSKA PUB




Fagans är en irländsk pub belägen mitt i centrala Malmö. Puben är över 20år gammal och har haft en fantastisk utveckling. Etagegruppen har drivit krogen i 10år och fördubblat omsättningen. Vi har arbetat hårt med att hålla den traditionsenliga irländska touchen, allt från irländsk personal, rugby och fotboll på skärmarna, dattävlingar, quiz och såklart den stora irländska dagen St. Patricks Day, det väl firade helgonet.

Året 2023 har varit 17% bättre än 2022, omsättningen landade på 18,4 miljoner och vinsten ökade med 30% jämfört med året innan, vinsten blev 3,1 miljon.


Kostnaderna som påverkat mest är de ökade ölpriserna, bryggerierna har på ett år ökat många produkter med mer än 10%, trots bra avtal med bra anbudspriser är det ändå denna post som påverkat mest. Ölens bruttomarginal hamnar på 66% medan andra artiklar ligger mellan 70–82%. Ölen är en central produkt och variationen är viktigt så trots högre inköpspriser vill vi ändå behålla produkterna eller i vart fall likvärdiga produkter och tillsammans med ett brett urval har vi ändå lyckats hamna på en marginal som är acceptabel. Löner ligger kvar på samma nivå trots omsättningsökningen och står nu för knappt 27% av omsättningen. Övriga kostnader hamnar på 22% av omsättningen och hyran är den post som påverkat mest, en ökning från 645tkr till 725tkr eller 12%.

Kommande år ser vi med ljusning och siktar på en omsättning på 20 miljoner och en vinst på 3,5 miljon eller 17–18%.

Inga väsentliga händelser har skett under året och inga att nämna för innevarande år. Fagans har inga lån, krediter eller andra låneförbindelser och kommer inte heller ha under 2024.



GOOSE BAR & REST.



Den tidigare sushirestaurangen HAI har fått en ny inriktning och ett nytt ansikte. Över tiden har sushin tappat i popularitet och vi såg minskningen redan året innan och under sommaren 2023 togs beslut om att stänga ner sushin och satsa på en kvarterskrog med inriktning öl och pub mat. Under kvartal 2 totalrenoverades hela restaurangen som fick ny layout med ny inredning, ny bar och nytt kök. Personalen byttes ut och inriktningen fick en annan publik. Med mindre barnsjukdomar under kvartal 3 hittade vi rätt under kvartal 4 och första kvartal 2024 har det verkligen tagit fart. Kommande sommar kommer dessutom hela torget byggas om, biltrafik och parkeringar försvinner och restaurangen kommer få ytterligare 60 plaster utomhus.

Året 2023 kommer stängas med ett minusresultat men detta visste vi om, gammal personal med över 10 års anställningstid har fått köpas ut, 3 månaders nedstängning pga. renovering samt nyinvesteringen av ny lokal har tagit på resultatet. Kommande år kommer ha betydligt bättre siffror med en prognos på en omsättning runt 8 miljoner och en vinst på 5–10%.



Företaget har redan idag flera andra kunder och flera andra stora projekt och utvecklingen har varit mycket högre än vad vi kunnat föreställa oss.

PLOCKE PINN

Efter flera års försök att hitta rätt inriktning på restaurangen har vi kommit till den slutsats att tiden och investeringen inte längre är värd att ta, restaurangen överläts årsskiftet 23/24.

MALMÖ SERVICE OCH UNDERHÅLL

Ett från början tänkt företag att serva koncernens egna restauranger, ett sätt att inte bara spara tid och pengar för lokalen utan även att bibehålla en hög kvalité på vår inredning och att låta våra restaurangchefer fokusera på att öka lönsamheten istället för att lägga tiden på att hitta hantverkare som kan åtgärda fel och brister i våra lokaler.

Den tid som blir över ska bolaget hitta egna kunder utanför koncernen och det enmansföretag som det var tänkt med bolaget när det startade i augusti 2023 har idag 5 anställda och kommer omsätta cirka 5 miljoner med en vinst på 10%.

OCCO




Occo gjorde ett fantastiskt resultat för 2022, ett år som vi trodde skulle gå till historien. Men 2023 blev än bättre, en omsättningsökning med 12%. Med bruttomarginaler överstigande 85% har vi blivit allt duktigare att hitta rätt priser till rätt meny, ingredienser och övriga tillbehör väljs noggrant efter säsong så vi kan optimera inköpspriserna. Bokningar i spegelsalen samt rekord i antal julbord gjorde att december steg över 10% jämfört med året innan.

Hyran har gått upp 10% under året och det var också den kostnaden som stod för störst ökning under kontot övriga kostnader, likaså personalkostnaden steg med ca 500.000kr men det ska ställas mot en omsättningsökning på närmre 3 miljoner.

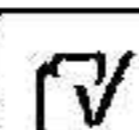
Nedstängningen av OCCO Västerås har kostat mycket tid och till viss del pengar i form av återköp av inventarier,

konsultarvoden, advokathjälp etc men vi stängde 2023 utan skulder. Vi går också in i 2024 utan krediter, utan långa lån och utan leasingavtal. Allt vi har äger vi till fullo så mest troligt är att 2024 kommer bli än bättre än 2023. Inga väsentliga händelser har skett under 2023 förutom nedstängningen av Västerås och inga händelser ser vi inför kommande år. Året har börjat bra, en något lägre omsättning per sista mars, om än försumbar men en vinst redan utgången av mars 2024 på över miljonen bättre än året innan. Efterfrågan av bokning av spegelsalen har ökat markant och skulle spegelsalen få ordentlig fart kommer vi överträffa detta år med långt mycket mer än mellan 2022 och 2023. För Occo ser kommande år väldigt bra ut, budgeterad omsättning är satt till 25 miljoner och en vinst på 3.



STÖRRE SAMARBETSPARTNERS

Carlsberg
 AB Imbev
 Menigo
 Chefs Culinar
 Moët & Chandon
 Nigab
 Coca Cola
 JTI
 Redbull
 Pernod Rickard



HYRESKONTRAKT

Fagans

Hyresvärd VOILITO Fastigheter
Löptid 2025-09-30 med 9 månaders
uppsägning

Izakaya Koi

Hyresvärd LINDSTRÖMS Property
Löptid 2027-09-30 med 9 månaders
uppsägning

Goose Bar & Restaurang

Hyresvärd BRF VALPEN
Löptid 2028-09-30 med 9 månaders
uppsägning

Etage

Hyresvärd JYMA Fastigheter
Löptid 2027-12-31 med 24 mån
uppsägning (nattklubb 2 och 3)
Löptid 2028-06-30 (innergård)
Löptid 2025-06-30 med uppsägning
24mån (nattklubb plan 1)

Etage

Hyresvärd BELLA Fastigheter 20281231
med 9 månaders uppsägningstid
(puben)

Hipp

Hyresvärd STADSFÄSTIGHETER
Löptid 2027-05-31 med 9 månaders
uppsägning (restaurang)
Löptid 2026-01-01 med 9 månaders
uppsägning (spegelsalen)

Centiliter & Gram

Hyresvärd BALDER
Löptid 2030-01-01 med 9 månader
uppsägning

TILLSTÅND

Centiliter & Gram

Uteserveringen 20250228
Dans 20240927 (11-04)
Sprit permanent (11-03) samt till kl 04
20240329, 20240330, 20241225,
20241231, 20250418, 20250419,
20251225, 20251231

Izakaya Koi

Uteserveringen 20250228
Dans 20240928(11-04)
Sprit permanent (11-03)
till kl 04, 20230105, 20230408,
20230409, 20231225, 20231231,
20240103

Etage

Tillstånd permanent
Dans 20240927
Stolpar 20271231
Post & Tele 20261231

Fagans

Tillstånd permanent
Uteservering 20250228
(vi har ingen vinter och
sommaruteservering utan tillståndet är
för hela uteserveringen året runt)

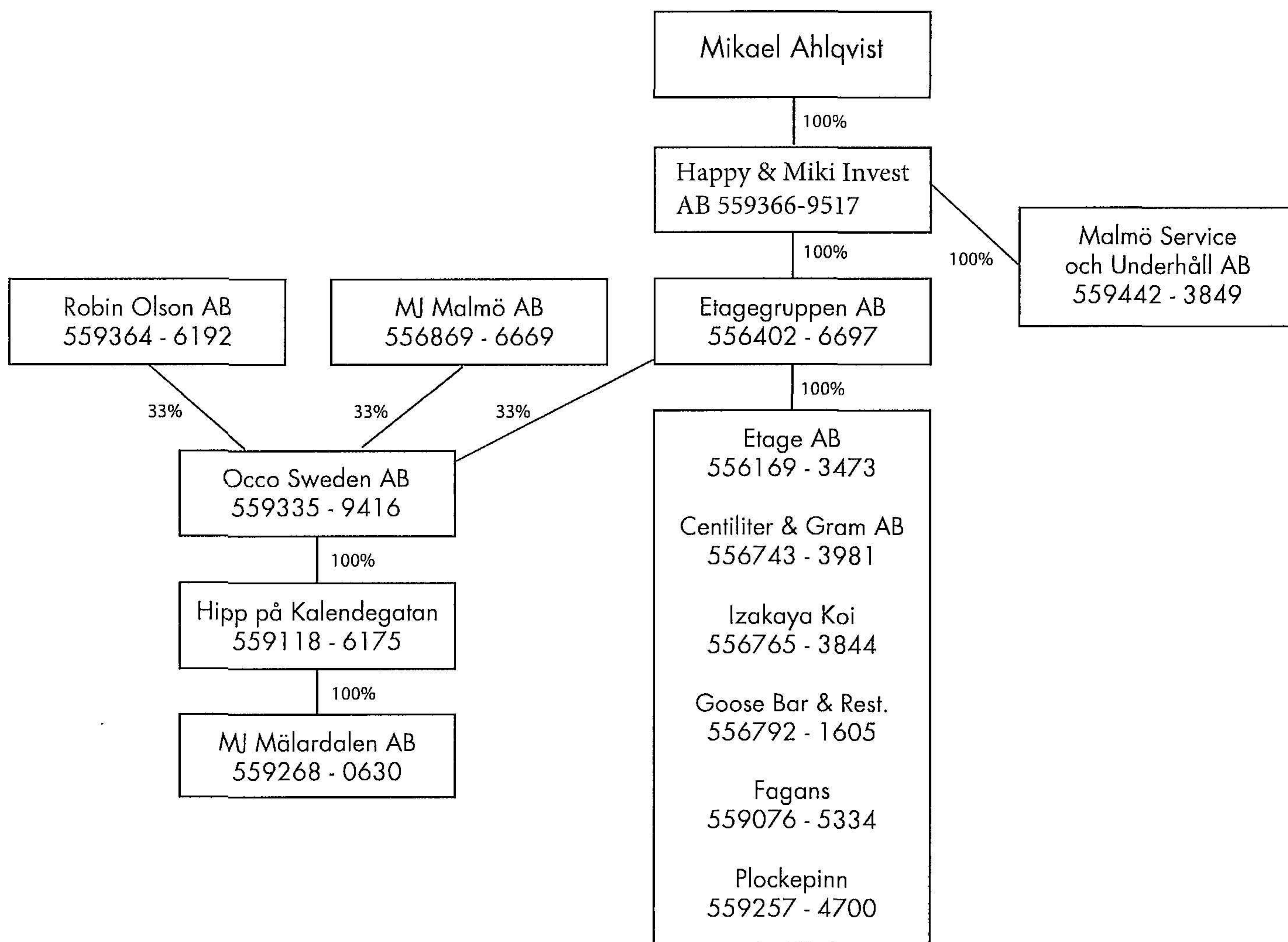
Goose Bar & Restaurang

Tillstånd permanent
Uteservering 20250228
Uteservering 2024-03-01--2024-10-31

Hipp

Tillstånd permanent (01)
Dans spegelsalen 20241026 till kl 03

ORGANISATIONEN




Mikael Ahlqvist
VD



Helene Riesbeck
Kontor



Fe Bjarke
Kontor



Emmy Ahlqvist
Kontor



Philip Kolak
Musik




Jonas Ståhl
Bevakning



Jacob Jexmark
AD



Will Kelly
Fagans



William Eriksson
Etage



Joakim Tübel
Centiliter & Gram



Bilal Abdo
Izakaya Koi



Angelica Jansson
Goose



Hanna Falck
Bajric Plocke-Pinn



Meysam Javan
Occo



Boel Hansson
Auktoriserad Revisor



Filip Bucin
Advokat

ETAGEGRUPPEN

...för nöjes skull

 Sy-ivwTdMC-H1fsvv6uGR

Förvaltningsberättelse

Styrelsen för Etagegruppen AB avger följande årsredovisning och koncernredovisning för räkenskapsåret 2023.

Årsredovisningen är upprättad i svenska kronor, SEK. Om inte annat särskilt anges, redovisas alla belopp i hela kronor (kr). Uppgifter inom parentes avser föregående år.

Information om verksamheten

Bolaget bedriver restaurangverksamhet, diskotek och festvåning. Bolaget är moderbolag till Etage AB, org nr 556169-3473, Centiliter & Gram AB, org nr 556743-3981, Izakaya Koi AB, org nr 556765-3844, Goose bar och restaurang AB, org nr 556792-1605, Fagans Irländsk Pub AB, org nr 559076-5334, Plocke Pinn på Skomakaregatan AB, org nr 559257-4700.

Företaget har sitt säte i Malmö.

Väsentliga händelser under räkenskapsåret

I mitten av 2023 har det skett en ägarförändring där Etagegruppen nu äger Occo Sweden 33,3%. Etagegruppen har under året överlåtit sina andelar i Hipp till Occo Sweden varpå bolaget nu är ett intressebolag.

Flerårsöversikt (Tkr)

Koncern

	2023	2022	2021	2020	2019
Nettoomsättning	113 268	100 082	48 810	43 526	90 941
Res efter finansiella poster	17 850	19 831	3 911	-991	3 021
Balansomslutning	45 498	48 452	26 646	18 828	22 773
Soliditet (%)	46	45,1	17	11,1	13,6
Avkastning på eget kap. (%)	85,8	74,9	93	-47,27	67,53
Avkastning på totalt kap (%)	39,5	33,8	15	-5,18	13,78
Kassalikviditet (%)	73,3	47,2	87	55,2	67,59
Antal anställda	31	35	37	36	58

Moderföretag

	2023	2022	2021	2020	2019
Nettoomsättning	3 285	3 727	1 516	2 609	4 195
Res efter finansiella poster	12 804	16 668	-489	-171	-580
Balansomslutning	42 065	46 826	31 760	25 725	22 096
Soliditet (%)	54,2	58,3	32,1	46,1	54,4

För definitioner av nyckeltal, se Redovisnings- och värderingsprinciper.

Förändring av eget kapital

Koncernen	Aktiekapital	Reserver	Minoritetsandel	Annat EK	Totalt EK
Ingående balans	500 000	20 000	5 341 453	20 615 621	26 477 074
Utdelning				-15 500 000	-15 500 000
Årets resultat			-1 084 607	15 354 968	14 270 361
Avyttring DB minoritet			-4 256 846		-4 256 846
Utgående balans	500 000	20 000	-	20 470 589	20 990 589

Moderbolaget	Aktiekapital	Övrigt	Bal resultat	Årets resultat	Totalt EK
Ingående balans	500 000	20 000	9 688 493	17 067 658	27 276 151
Disp enl beslut av årets årsstämma			17 067 658	-17 067 658	
Utdelning			-15 500 000		-15 500 000
Årets resultat				11 004 223	11 004 223
Utgående balans	500 000	20 000	11 256 151	11 004 223	22 780 374

Förslag till vinstdisposition

Styrelsen föreslår att till förfogande stående vinstmedel (kronor):

	<i>Belopp</i>
balanserad vinst	11 256 151
årets vinst	11 004 223
Belopp	22 260 374
att utdelning utbetalas	20 000 000
att i ny räkning balanseras	2 260 374
Summa	22 260 374

Koncernens och moderbolagets resultat och ställning i övrigt framgår av efterföljande resultat- och balansräkningar samt kassaflödesanalyser med noter.

Styrelsen föreslås bemyndigas att besluta om tidpunkt då utdelningen skall betalas.

Styrelsen anser att förslaget är förenligt med försiktighetsregeln i 17 kap. 3 § aktiebolagslagen enligt följande redogörelse: Styrelsens uppfattning är att vinstutdelningen är försvarlig med hänsyn till de krav verksamhetens art, omfattning och risk ställer på storleken på det egna kapitalet, bolagets konsolideringsbehov, likviditet och ställning i övrigt.

Företagets resultat och ställning i övrigt framgår av efterföljande resultat- och balansräkning med noter.

Resultaträkning - koncernen

<i>Belopp i SEK</i>	<i>Not</i>	<i>2023-01-01- 2023-12-31</i>	<i>2022-01-01- 2022-12-31</i>
Rörelsens intäkter			
Nettoomsättning		113 268 018	100 082 198
Övriga rörelseintäkter		5 404 460	4 007 922
		<u>118 672 478</u>	<u>104 090 120</u>
Rörelsens kostnader			
Handelsvaror		-23 869 313	-20 126 608
Övriga externa kostnader	3	-34 182 918	-29 509 364
Personalkostnader	4	-39 309 363	-33 160 174
Av- och nedskrivningar av materiella och immateriella anläggningstillgångar		-3 572 951	-1 445 755
		<u>17 737 933</u>	<u>19 848 219</u>
Rörelseresultat			
Resultat från finansiella poster			
Resultat från andelar i koncernföretag		-216 256	-
Resultat från värdepapper och fordringar som är anläggningstillgångar		513 392	-
Ränteintäkter och liknande resultatposter		23 942	73
Räntekostnader och liknande resultatposter		-39 915	-17 125
		<u>18 019 096</u>	<u>19 831 167</u>
Resultat efter finansiella poster			
		<u>18 019 096</u>	<u>19 831 167</u>
Resultat före skatt			
Skatt på årets resultat	6	-3 748 733	-3 763 970
		<u>14 270 363</u>	<u>16 067 197</u>
Årets resultat			

Balansräkning - koncernen

<i>Belopp i SEK</i>	<i>Not</i>	<i>2023-12-31</i>	<i>2022-12-31</i>
TILLGÅNGAR			
Anläggningstillgångar			
Immateriella anläggningstillgångar			
Goodwill	7	106 042	10 534 978
		<u>106 042</u>	<u>10 534 978</u>
Materiella anläggningstillgångar			
Maskiner och andra tekniska anläggningar	8	558 388	836 192
Inventarier, verktyg och installationer	9	6 586 629	7 322 645
		<u>7 145 017</u>	<u>8 158 837</u>
Finansiella anläggningstillgångar			
Andelar i intresseföretag och gemensamt styrda företag	11	5 109 344	15 000
Andra långfristiga värdepappersinnehav	12	13 108 466	21 095 074
		<u>18 217 810</u>	<u>21 110 074</u>
Summa anläggningstillgångar		<u>25 468 869</u>	<u>39 803 889</u>
Omsättningstillgångar			
Varulager m m			
Färdiga varor och handelsvaror		2 324 527	2 778 922
Förskott till leverantörer		-	1 078 066
		<u>2 324 527</u>	<u>3 856 988</u>
Kortfristiga fordringar			
Kundfordringar		750 377	851 839
Fordringar hos intresseföretag och gemensamt styrda företag		25 000	750 000
Skattefordringar		205 433	147 604
Övriga fordringar		648 803	683 328
Förutbetalda kostnader och upplupna intäkter		3 833 851	3 389 250
		<u>5 463 464</u>	<u>5 822 021</u>
Kassa och bank		12 409 862	9 253 194
Summa omsättningstillgångar		<u>20 197 853</u>	<u>18 932 203</u>
SUMMA TILLGÅNGAR		<u>45 666 722</u>	<u>58 736 092</u>

2024070214223

Balansräkning - koncernen

<i>Belopp i SEK</i>	<i>Not</i>	<i>2023-12-31</i>	<i>2022-12-31</i>
EGET KAPITAL OCH SKULDER			
<i>Eget kapital</i>			
Aktiekapital		500 000	500 000
Reserver		20 000	20 000
Annat eget kapital inklusive årets resultat		20 470 591	20 615 619
Innehav utan bestämmande inflytande		-	5 341 453
Summa eget kapital		<u>20 990 591</u>	<u>26 477 072</u>
<i>Avsättningar</i>			
Uppskjuten skatteskuld		298 585	307 340
		<u>298 585</u>	<u>307 340</u>
<i>Kortfristiga skulder</i>			
Förskott från kunder		390 547	177 940
Leverantörsskulder		5 915 808	7 266 484
Skulder till intresseföretag och gemensamt styrda företag		-	836 400
Skatteskulder		4 913 080	4 442 822
Övriga kortfristiga skulder		4 157 060	6 534 380
Upplupna kostnader och förutbetalda intäkter		9 001 051	12 693 654
		<u>24 377 546</u>	<u>31 951 680</u>
SUMMA EGET KAPITAL OCH SKULDER		<u>45 666 722</u>	<u>58 736 092</u>

Koncernens Kassaflödesanalys

<i>Belopp i SEK</i>	<i>Not</i>	2023-12-31	2022-12-31
Den löpande verksamheten			
Rörelseresultat		17 737 932	19 848 219
Justeringar för poster som inte ingår i kassaflödet, m m		3 572 951	1 445 755
Realisationsvinst		-1 036 692	
Erhållen ränta		23 942	73
Erlagd ränta		-39 915	-17 125
Betald inkomstskatt		-3 155 814	1 534 710
Kassaflöde från den löpande verksamheten före förändringar av rörelsekapital		17 102 404	22 811 632
Kassaflöde från förändringar i rörelsekapital			
Förändring av varulager		825 565	-1 137 969
Förändring kundfordringar		20 754	948 068
Förändring av kortfristiga fordringar		-60 527	490 752
Förändring av leverantörsskulder		-152 168	1 177 619
Förändring av kortfristiga skulder		-1 531 263	-2 168 785
Kassaflöde från den löpande verksamheten		16 204 765	22 121 317
Investeringsverksamheten			
Förvärv av dotterföretag			-2 502 517
Förvärv av dotterföretag/rörelse, netto likvidpåverkan			-
Förvärv av intressebolag			-
Förvärv av materiella anläggningstillgångar		-6 431 708	-1 440 998
Avyttring av materiella anläggningstillgångar		627 997	
Förvärv av finansiella tillgångar		-2 000 000	-17 000 000
Försäljning av finansiella tillgångar		10 500 000	-
Kassaflöde från investeringsverksamheten		2 696 289	-20 943 515
Finansieringsverksamheten			
Nyemission			-
Amortering av skuld			-
Utbetald utdelning till moderföretagets aktieägare		-15 500 000	
Kassaflöde från finansieringsverksamheten		-15 500 000	-
Årets kassaflöde		3 401 054	1 177 802
Likvida medel vid årets början		9 008 808	8 075 392
Likvida medel vid årets slut		12 409 862	9 253 194

2024070214224

Resultaträkning - moderföretag

<i>Belopp i SEK</i>	<i>Not</i>	<i>2023-01-01- 2023-12-31</i>	<i>2022-01-01- 2022-12-31</i>
Rörelsens intäkter			
Nettoomsättning	2	3 285 007	3 727 004
Övriga rörelseintäkter		2 262 114	1 988 022
		<u>5 547 121</u>	<u>5 715 026</u>
Rörelsens kostnader			
Övriga externa kostnader	3	-1 012 744	-1 107 482
Personalkostnader	4	-3 263 640	-3 339 831
Rörelseresultat		<u>1 270 737</u>	<u>1 267 713</u>
Resultat från finansiella poster			
Resultat från andelar i koncernföretag	5	11 000 000	15 400 000
Resultat från övriga värdepapper och fordringar som är anläggningstillgångar		513 392	-
Ränteintäkter och liknande resultatposter		21 799	49
Räntekostnader och liknande resultatposter		-1 705	-104
Resultat efter finansiella poster		<u>12 804 223</u>	<u>16 667 658</u>
Koncernbidrag		-1 800 000	400 000
Resultat före skatt		<u>11 004 223</u>	<u>17 067 658</u>
Årets resultat		<u>11 004 223</u>	<u>17 067 658</u>

Balansräkning - moderföretag

Belopp i SEK	Not	2023-12-31	2022-12-31
TILLGÅNGAR			
Anläggningstillgångar			
Finansiella anläggningstillgångar			
Andelar i koncernföretag	10	18 215 339	23 578 201
Andelar i intresseföretag och gemensamt styrda företag	11	5 377 862	15 000
Andra långfristiga värdepappersinnehav	12	13 108 466	21 095 074
		<u>36 701 667</u>	<u>44 688 275</u>
Summa anläggningstillgångar		<u>36 701 667</u>	<u>44 688 275</u>
Omsättningstillgångar			
Kortfristiga fordringar			
Kundfordringar		-	276 130
Fordringar hos koncernföretag		929 354	1 202 875
Fordringar hos intresseföretag och gemensamt styrda företag		25 000	-
Aktuell skattefordran		108 064	93 237
Övriga fordringar		8 666	-
Förutbetalda kostnader och upplupna intäkter		715 052	174 010
		<u>1 786 136</u>	<u>1 746 252</u>
Kassa och bank		<u>3 576 760</u>	<u>391 258</u>
Summa omsättningstillgångar		<u>5 362 896</u>	<u>2 137 510</u>
SUMMA TILLGÅNGAR		<u>42 064 563</u>	<u>46 825 785</u>

2024070214225

Balansräkning - moderföretag

<i>Belopp i SEK</i>	<i>Not</i>	<i>2023-12-31</i>	<i>2022-12-31</i>
EGET KAPITAL OCH SKULDER			
<i>Eget kapital</i>			
<i>Bundet eget kapital</i>			
Aktiekapital		500 000	500 000
Reservfond		20 000	20 000
		<u>520 000</u>	<u>520 000</u>
<i>Fritt eget kapital</i>			
Balanserad vinst eller förlust		11 256 151	9 688 493
Årets resultat		11 004 223	17 067 658
		<u>22 260 374</u>	<u>26 756 151</u>
Summa eget kapital		<u>22 780 374</u>	<u>27 276 151</u>
<i>Kortfristiga skulder</i>			
Leverantörsskulder		68 219	85 504
Skulder till koncernföretag		16 091 044	15 799 890
Övriga kortfristiga skulder		224 465	401 068
Upplupna kostnader och förutbetalda intäkter		2 900 461	3 263 172
		<u>19 284 189</u>	<u>19 549 634</u>
SUMMA EGET KAPITAL OCH SKULDER		<u>42 064 563</u>	<u>46 825 785</u>

Moderbolagets Kassaflödesanalys

<i>Belopp i SEK</i>	<i>Not</i>	2023-12-31	2022-12-31
Den löpande verksamheten			
Rörelseresultat		1 270 737	1 267 713
Justeringar för poster som inte ingår i kassaflödet, m m			-
Realisationsvinst		513 392	
Erhållen ränta		21 799	49
Erlagd ränta		-1 705	-104
Betald skatt		-14 827	-1 814
Kassaflöde från den löpande verksamheten före förändringar av rörelsekapital		1 789 396	1 265 844
Kassaflöde från förändringar i rörelsekapital			
Förändring av kundfordringar		276 130	1 081 305
Förändring fordringar		-301 186	3 327 732
Förändring leverantörsskulder		-17 285	-251 493
Förändring skulder		-248 161	13 649 871
Kassaflöde från den löpande verksamheten		1 498 894	19 073 259
Investeringsverksamheten			
Utdelning från koncernföretag		11 000 000	
Förvärv av finansiella tillgångar		-2 000 000	
Avyttring av finansiella tillgångar		9 986 608	
Investeringar i finansiella anläggningstillgångar			-
Försäljning av finansiella anläggningstillgångar			-
Förvärv av dotterbolag			-5 362 862
Avyttring av dotterföretag			-
Förvärv av intressebolag			-
Lämnat aktieägartillskott			1 754 862
Investering av långfristiga värdepapper			-17 000 000
Kassaflöde från investeringsverksamheten		18 986 608	-20 608 000
Finansieringsverksamheten			
Nyemission			-
Erhållna koncernbidrag			4 200 000
Upptagna lån			-
Amortering av skuld			-
Lämnat koncernbidrag		-1 800 000	-3 800 000
Utbetald utdelning		-15 500 000	
Kassaflöde från finansieringsverksamheten		-17 300 000	400 000
Årets kassaflöde		3 185 502	-1 134 741
Likvida medel vid årets början		391 258	1 525 999
Likvida medel vid årets slut		3 576 760	391 258

2024070214226

Noter

Not 1 Redovisningsprinciper- och värderingsprinciper

Belopp i SEK om inget annat anges.

Allmänna upplysningar

Årsredovisningen och koncernredovisningen är upprättad i enlighet med årsredovisningslagen och BFNAR 2012:1 Årsredovisning och koncernredovisning (K3).

Redovisningsprinciperna är oförändrade jämfört med föregående år.

Intäktsredovisning

Intäkter har tagits upp till verkligt värde av vad som erhållits eller kommer att erhållas och redovisas i den omfattning det är sannolikt att de ekonomiska fördelarna kommer att tillgodogöras bolaget och intäkterna kan beräknas på ett tillförlitligt sätt.

Koncernredovisning

Konsolideringsmetod

Koncernredovisningen har upprättats enligt förvärvsmetoden. Detta innebär att förvärvade verksamheters identifierbara tillgångar och skulder redovisas till marknadsvärde enligt upprättad förvärvsanalys. Överstiger verksamheternas anskaffningsvärde det beräknade marknadsvärdet av de förväntade nettotillgångarna enligt förvärvsanalysen redovisas skillnaden som goodwill.

Dotterföretag

Koncernredovisningen omfattar, förutom moderföretaget, samtliga företag i vilka moderföretaget direkt eller indirekt har mer än 50% av röstetalet eller på annat sätt innehar det bestämmande inflytandet och därmed har en rätt att utforma företagets finansiella och operativa strategier i syfte att erhålla ekonomiska fördelar.

Ett dotterföretags intäkter och kostnader tas in i koncernredovisningen från och med tidpunkten för förvärvet till och med den tidpunkt då moderföretaget inte längre har ett bestämmande inflytande över dotterföretaget.

Intresseföretag och Gemensamt styrt företag

Som intresseföretag räknas sådana företag där företaget har ett betydande men inte bestämmande inflytande. Ett betydande inflytande anses normalt föreligga när företaget äger minst 20% men inte har mer än 50% av rösterna i ett annat företag.

Transaktioner mellan koncernföretag

Koncerninterna fordringar och skulder samt transaktioner mellan koncernföretag liksom orealiserade vinster elimineras i sin helhet. Orealiserade förluster elimineras också såvida inte transaktionen motsvarar ett nedskrivningsbehov.

Förändring av internvinst under räkenskapsåret har eliminerats i koncernresultaträkningen.

Anläggningstillgångar

Immateriella och materiella anläggningstillgångar redovisas till anskaffningsvärde minskat med ackumulerade avskrivningar enligt plan och eventuella nedskrivningar.

Avskrivning sker linjärt över den förväntade nyttjandeperioden med hänsyn till väsentligt restvärde. Följande avskrivningsprocent tillämpas:

Immateriella anläggningstillgångar

Goodwill	5 år
----------	------

Materiella anläggningstillgångar

Maskiner och andra tekniska anläggningar	3-5 år
Inventarier, verktyg och installationer	3-5 år

Leasingavtal

Företaget redovisar samtliga leasingavtal, såväl finansiella som operationella leasingavtal. Operationella leasingavtal redovisas som en kostnad linjärt över leasingperioden.

Varulager

Varulagret har värderats till det lägsta av dess anskaffningsvärde och dess nettoförsäljningsvärde på balansdagen. Med nettoförsäljningsvärde avses varornas beräknande försäljningspris minskat med försäljningskostnader. Den valda värderingsmetoden innebär att inkurans i varulagret har beaktats.

Inkomstskatter

Aktuell skatt

Aktuell skatt avser inkomstskatt för innevarande räkenskapsår samt den del av tidigare räkenskapsårs inkomstskatt som ännu inte redovisats. Aktuell skatt beräknas utifrån den skattesats som gäller per balansdagen.

Uppskjuten skatt

Uppskjuten skatt är inkomstskatt som avser framtida räkenskapsår till följd av tidigare händelser. Redovisning sker enligt balansräkningsmetoden. Enligt denna metod redovisas uppskjutna skatteskulder och uppskjutna skattefordringar på temporära skillnader som uppstår mellan bokförda respektive skattemässiga värden för tillgångar och skulder samt för övriga skattemässiga avdrag eller underskott.

Uppskjutna skattefordringar nettoredovisas mot uppskjutna skatteskulder endast om de kan betalas med ett nettobelopp. Uppskjuten skatt beräknas utifrån gällande skattesats på balansdagen. Effekter av förändringar i gällande skattesatser resultatförs i den period förändringen lagstadsats. Uppskjuten skattefordran redovisas som finansiell anläggningstillgång och uppskjuten skatteskuld som avsättning.

Uppskjuten skattefordran avseende underskottsavdrag eller andra framtida skattemässiga avdrag redovisas i den omfattning det är sannolikt att avdragen kan avräknas mot framtida skattemässiga överskott.

På grund av sambandet mellan redovisning och beskattning särredovisas inte den uppskjutna skatteskulder som är hänförlig till obeskattade reserver.

Nyckeltalsdefinitioner

Nettoomsättning

Rörelsens huvudintäkter, fakturerade kostnader, sidointäkter samt intäktskorrigeringar.

Resultat efter finansiella poster

Resultat efter finansiella intäkter och kostnader men före bokslutsdispositioner och skatter.

Balansomslutning

Företagets samlade tillgångar.

Soliditet (%)

Justerat eget kapital (eget kapital och obeskattade reserver med avdrag för uppskjuten skatt) i procent av balansomslutning.

Avkastning på eget kapital (%)

Vinst efter finansiella intäkter / eget kapital.

Avkastning på totalt kapital (%)

Vinst efter finansiella intäkter / totala tillgångar.

Kassalikviditet

(Omsättningstillgångar - Varulager) / kortfristiga skulder.

Not 2 Inköp och försäljning mellan koncernföretag Moderbolaget

	2023	2022
Andel av årets totala försäljningar som skett till andra företag i koncernen	100 %	100 %

Not 3 Leasingavtal Koncernen

Årets leasingkostnader avseende leasingavtal, uppgår till 11 861 876 kronor.

Framtida leasingavgifter, för icke uppsägningsbara leasingavtal, förfaller till betalning enligt följande:

	2023	2022
Koncern		
Inom ett år	10 902 551	11 463 388
Senare än ett år men inom fem år	25 711 616	23 244 569
Senare än fem år		
	<u>36 614 167</u>	<u>34 707 957</u>

Not 4 Anställda, personalkostnader och arvoden till styrelse

Medelantalet anställda

	2023	2022
Koncernen		
Kvinnor	10	10
Män	21	25
	31	35
Moderbolaget		
Kvinnor	3	2
Män	1	2
	4	4

Löner och andra ersättningar samt sociala kostnader, inklusive pensionskostnader

	2023	2022
Koncernen		
Löner och andra ersättningar		
Övriga anställda	25 199 897	24 396 193
	25 199 897	24 396 193
Sociala kostnader		
Pensionskostnader för övriga anställda	1 276 895	1 407 741
Övriga sociala avgifter enligt lag och avtal	8 154 850	7 356 238
	9 431 745	8 763 979
Totala löner, ersättningar, sociala kostnader och pensionskostnader	34 631 641	33 160 172

Moderbolaget	2023	2022
Löner och andra ersättningar		
Övriga anställda	2 292 276	2 228 520
Sociala kostnader		
Pensionskostnader för övriga anställda	222 463	350 541
Övriga sociala avgifter enligt lag och avtal	748 900	760 770
Totala löner, ersättningar, sociala kostnader och pensionskostnader	3 263 640	3 339 831

Not 5 Resultat från andelar i koncernföretag

	2023	2022
Utdelning från Etage	5 000 000	15 400 000
Utdelning från Centiliter och Gram	6 000 000	
	11 000 000	15 400 000

Not 6 Aktuell och uppskjuten skatt

	2023	2022
Koncernen		
Skatt på årets resultat		
Aktuell skatt	-3 739 724	-3 744 764
Justering föregående års skatt	44 045	
Uppskjuten skatt	-53 055	-19 207
Totalt redovisad skatt	-3 748 734	-3 763 971

Moderbolaget	2023	2022
Skatt på årets resultat		
Aktuell skatt	0	0
Totalt redovisad skatt	-	-

Avstämning effektiv skatt

		2023		2022
Koncernen			Procent	Belopp
Redovisat resultat före skatt		18 019 096		19 831 167
Skatt enligt gällande skattesats	20,6%	3 711 934	20,6%	4 085 220
Ej avdragsgilla kostnader		33 407	0,0%	25 112
Ej skattepliktiga intäkter		-288	0,0%	-5
Underskott som nyttjas i år		-236 276	0,0%	-347 773
Schablonintäkt P-fond		4 240		
Ej bokförd skattepliktig intäkt		1 017	0,0%	2 123
Ej bokförd ej avdragsgill kostnader			0,0%	
Under året uppkomna underskottsavdrag			0,0%	
Uppskjuten skatt		225 689		-19 913
Redovisad effektiv skatt		3 739 723		3 744 764

Moderföretaget			Procent	Belopp
Redovisat resultat före skatt		11 004 223		1 667 658
Skatt enligt gällande skattesats	20,6%	2 266 870	20,6%	343 538

Ej avdragsgilla kostnader	6 724	0,0%	4 235
Ej skattepliktiga intäkter	-2 266 007	0,0%	
Underskott som nyttjas i år	-7 587		-347 773
Under året uppkomna underskottsavdrag		0,0%	
Redovisad effektiv skatt	-		-

Not 7 Goodwill

	2023-12-31	2022-12-31
Koncernen		
<i>Akkumulerade anskaffningsvärden:</i>		
-Vid årets början	26 007 180	15 635 744
-Nyanskaffningar		10 371 436
-Avyttringar och nedläggning av verksamhet	-10 371 436	
Vid årets slut	15 635 744	26 007 180
<i>Akkumulerade avskrivningar:</i>		
-Vid årets början	-15 472 202	-15 414 702
-Avyttringar och nedläggning av verksamhet	1 037 144	
-Årets avskrivning	-1 094 644	-57 500
Vid årets slut	-15 529 702	-15 472 202
<i>Akkumulerade nedskrivningar:</i>		
Utgående redovisat värde	106 042	10 534 978

Not 8 Maskiner och andra tekniska anläggningar

	2023-12-31	2022-12-31
Koncernen		
<i>Akkumulerade anskaffningsvärden:</i>		
-Vid årets början	2 557 946	2 055 181
-Nyanskaffningar	149 800	502 765
-Avyttringar och utrangeringar		-
Utgående ackumulerade anskaffningsvärden	2 707 746	2 557 946
<i>Akkumulerade avskrivningar:</i>		
-Vid årets början	-1 721 753	-1 317 324
-Årets avskrivning	-427 604	-404 429
Utgående ackumulerade avskrivningar	-2 149 357	-1 721 753
Utgående redovisat värde	558 389	836 193

Not 9 Inventarier, verktyg och installationer

	2023-12-31	2022-12-31
Koncernen		
<i>Ackumulerade anskaffningsvärden:</i>		
-Vid årets början	23 371 006	10 627 048
-Förvärv	6 220 022	938 233
-Förvärv av koncernbolag		14 371 405
-Försäljning och uttrangeringar	-12 886 765	-2 565 680
-Vid årets slut	16 704 263	23 371 006
<i>Ackumulerade avskrivningar:</i>		
-Vid årets början	-14 309 568	-8 740 382
-Rörelseförvärv		-2 780 575
-Försäljning och uttrangeringar	6 242 842	559 179
-Årets avskrivning	-2 050 908	-3 347 790
-Vid årets slut	-10 117 634	-14 309 568
<i>Ackumulerade uppskrivningar:</i>		
-Vid årets slut	-	-
<i>Ackumulerade nedskrivningar:</i>		
-Vid årets början	-1 738 793	-1 597 083
-Försäljning och uttrangering	1 738 793	
-Förändring i koncern		-141 710
-Vid årets slut	-	-1 738 793
Utgående redovisat värde	6 586 629	7 322 645

Not 10 Andelar i koncernföretag Moderbolaget

	2023	2022
-Ingående anskaffningsvärden	23 578 200	18 215 338
-Förvärv		5 362 862
-Försäljning/uttrangering	-5 362 862	
Utgående ackumulerade anskaffningsvärden	18 215 338	23 578 200
Utgående redovisat värde	18 215 338	23 578 200

Specifikation andelar i koncernföretag Moderbolaget

Namn	Kapitalandel	Antal andelar	Bokfört värde
Etage AB		500	4 393 500
Centiliter & Gram AB		1 000	100 000
Izakaya Koi AB		1 000	8 000 000
Goose bar och restaurang AB		1 000	5 159 338
Fagans Irländsk Pub AB		1 000	50 000
Plocke Pinn på Skomakaregatan AB		1 000	512 500
			18 215 338

Namn & Org.nr	Säte	Eget kapital	Resultat
Etage AB, 556169-3473	Malmö	9 327 121	8 209 642
Centiliter & Gram AB, 556743-3981	Malmö	9 658 941	3 776 231
Izakaya Koi AB, 556765-3844	Malmö	1 049 317	942 673
Goose bar och restaurang AB, 556792-1605	Malmö	286 862	40 415
Fagans Irländsk Pub AB, 559076-5334	Malmö	5 814 984	2 301 706
Plocke Pinn på Skomakaregatan, 559257-4700	Malmö	360 991	144 105

**Not 11 Andelar i intresseföretag och gemensamt styrda företag
Koncernen**

	2023-12-31	2022-12-31
Koncernen		
Ingående värden	15 000	829 543
Förvärv	5 310 600	
Kapitalandel	-216 256	
Omklassificeringar		-814 543
Utgående ackumulerade anskaffningsvärden	5 109 344	15 000
Moderföretag	2023-12-31	2022-12-31
Ingående anskaffningsvärde	15 000	1 769 862
Förvärv	5 362 862	
-Omklassificeringar		-1 754 862
Utgående ansk värde	5 377 862	15 000

Specifikation andelar i intresseföretag och gemensamt styrda företag

Namn	Kapitalandel	Rösträttsandel	Antal andelar	Bokfört värde
Koncernen				
Occo Sweden AB	151	151	151	5 109 344
	Org.nr	Säte	Eget kapital	Resultat
Occo Sweden AB	559335-9416	Malmö	15 398 326	-648 774
Moderbolaget				
Namn	Kapitalandel	Rösträttsandel	Antal andelar	Bokfört värde
Occo Sweden AB	151	151	151	5 377 862
	Org.nr	Säte	Eget kapital	Resultat
Occo Sweden AB	559335-9416	Malmö	15 398 326	-648 774

Not 12 Andra långfristiga värdepappersinnehav

	2023-12-31	2022-12-31
Koncern		
<i>Ackumulerade anskaffningsvärden:</i>		
-Vid årets början	21 095 074	4 095 074
-Inköp	2 000 000	17 000 000
-Försäljning/utrangering	-10 500 000	
-Vinst vid försäljning	513 392	
-Utgående ackumulerade anskaffningsvärden	13 108 466	21 095 074
Redovisat värde vid årets slut	13 108 466	21 095 074
Moderföretag		
<i>Ackumulerade anskaffningsvärden:</i>		
-Vid årets början	21 095 074	4 095 074
-Inköp	2 000 000	17 000 000
-Försäljning/utrangering	-10 500 000	
-Vinst vid försäljning	513 392	
-Utgående ackumulerade anskaffningsvärden	13 108 466	21 095 074
Redovisat värde vid årets slut	13 108 466	21 095 074

Not 13 Rättelse av föregående år

Under 2023 har det upptäckts att en förvärvanalys använd i bokslutet för 2022 har varit felaktig. Med anledning av detta har jämförseåret räknats om. Se nedan för en redogörelse av vilka poster som påverkats av rättelsen. Endast balansräkningen har påverkats.

Balansräkningen	Innan rättelsen	Rättelse	Efter rättelse
Goodwill	250 695	10 284 283	10 534 978
Annat eget kapital inkl årets resultat	15 506 682	5 108 939	20 615 621
Innehav utan bestämmande inflytande	166 107	5 175 346	5 341 453

Not 14 Väsentliga händelser efter räkenskapsårets slut

Plocke Pinn på Skomakaregatan såldes årsskiftet 2023/2024 och nya ägare tillträdde i februari.

Not 15 Ställda säkerheter och eventualförpliktelser - koncernen

Ställda säkerheter

	2023-12-31	2022-12-31
Koncernen		
Företagsinteckningar	-	600 000
	-	600 000

Moderbolaget

Företaget har inga ställda säkerheter.

Eventualförpliktelser

Listningsbidrag från Pernod Ricard på 548 004 kr.

Underskrifter

Malmö ,det datum som framgår av digital signatur

Mikael Ahlqvist

Vår revisionsberättelse har lämnats det datum som framgår av elektronisk underskrift

Grant Thornton Sweden AB

Boel Hansson
Auktoriserad revisor

2024070214231



Document history

COMPLETED BY ALL:
12.06.2024 15:44

SENT BY OWNER:
Gabiella Lundberg • 08.05.2024 11:35

DOCUMENT ID:
H1fsvv6uGR

ENVELOPE ID:
Sy-iwwTdMC-H1fsvv6uGR

DOCUMENT NAME:
Etagegruppen koncernårsredovisning.pdf
34 pages

Activity log

RECIPIENT	ACTION	TIME	LEVEL	IP
1. MIKAEL AHLQVIST mikael@etagegruppen.se	Signed	14.05.2024 11:02	eID	Swedish BankID (DOB: 1969/03/29)
	Authenticated	14.05.2024 10:58	Low	IP: 94.234.102.117
2. BOEL HELENE ELINOR HANSSON boel.hansson@se.gt.com	Signed	12.06.2024 15:44	eID	Swedish BankID (DOB: 1966/05/03)
	Authenticated	14.05.2024 15:14	Low	IP: 194.14.78.10

* Action describes both the signing and authentication performed by each recipient. Authentication refers to the ID method used to access the document.


Custom events

No custom events related to this document

Verified ensures that the document has been signed according to the method stated above. Copies of signed documents are securely stored by Verified.

To review the signature validity, please open this PDF using Adobe Reader.





Revisionsberättelse

Till bolagsstämman i Etagegruppen AB

Org.nr. 556402 - 6697

Rapport om årsredovisningen och koncernredovisningen

Uttalanden

Vi har utfört en revision av årsredovisningen och koncernredovisningen för Etagegruppen AB för år 2023.

Bolagets årsredovisning och koncernredovisning ingår på sidorna 12 - 25 i detta dokument.

Enligt vår uppfattning har årsredovisningen och koncernredovisningen upprättats i enlighet med årsredovisningslagen och ger en i alla väsentliga avseenden rättvisande bild av moderbolagets och koncernens finansiella ställning per den 31 december 2023 och av dessas finansiella resultat och kassaflöden för året enligt årsredovisningslagen. Förvaltningsberättelsen är förenlig med årsredovisningens och koncernredovisningens övriga delar.

Vi tillstyrker därför att bolagsstämman fastställer resultaträkningen och balansräkningen för moderbolaget och koncernen.

Grund för uttalanden

Vi har utfört revisionen enligt International Standards on Auditing (ISA) och god revisions sed i Sverige. Vårt ansvar enligt dessa standarder beskrivs är närmare i avsnittet *Revisorns ansvar*. Vi är oberoende i förhållande till moderbolaget och koncernen enligt god revisors sed i Sverige och har i övrigt fullgjort vårt yrkesetiska ansvar enligt dessa krav.

Vi anser att de revisionsbevis vi har inhämtat är tillräckliga och ändamålsenliga som grund för våra uttalanden.

Annan information än årsredovisningen och koncernredovisningen

Detta dokument innehåller även annan information än årsredovisningen och koncernredovisningen och återfinns på sidorna 2 - 14. Det är styrelsen som har ansvaret för denna andra information.

Vårt uttalande avseende årsredovisningen och koncernredovisningen omfattar inte denna information och vi gör inget uttalande med bestyrkande avseende denna andra information.

I samband med vår revision av årsredovisningen och koncernredovisningen är det vårt ansvar att läsa den information som identifieras ovan och överväga om informationen i väsentlig utsträckning är oförenlig med årsredovisningen och koncernredovisningen. Vid denna genomgång beaktar vi även den kunskap vi i övrigt inhämtat under revisionen samt bedömer om informationen i övrigt verkar innehålla väsentliga felaktigheter.

Om vi, baserat på det arbete som har utförts avseende denna information, drar slutsatsen att den andra informationen innehåller

en väsentlig felaktighet, är vi skyldiga att rapportera detta. Vi har inget att rapportera i det avseendet.

Styrelsens ansvar

Det är styrelsen som har ansvaret för att årsredovisningen och koncernredovisningen upprättas och att den ger en rättvisande bild enligt årsredovisningslagen. Styrelsen ansvarar även för den interna kontroll som den bedömer är nödvändig för att upprätta en årsredovisning och koncernredovisning som inte innehåller några väsentliga felaktigheter, vare sig dessa beror på oegentligheter eller misstag.

Vid upprättandet av årsredovisningen och koncernredovisningen ansvarar styrelsen för bedömningen av bolagets och koncernens förmåga att fortsätta verksamheten. Den upplyser, när så är tillämpligt, om förhållanden som kan påverka förmågan att fortsätta verksamheten och att använda antagandet om fortsatt drift. Antagandet om fortsatt drift tillämpas dock inte om styrelsen avser att likvidera bolaget, upphöra med verksamheten eller inte har något realistiskt alternativ till att göra något av detta.

Revisorns ansvar

Våra mål är att uppnå en rimlig grad av säkerhet om huruvida årsredovisningen och koncernredovisningen som helhet inte innehåller några väsentliga felaktigheter, vare sig dessa beror på oegentligheter eller misstag, och att lämna en revisionsberättelse som innehåller våra uttalanden. Rimlig säkerhet är en hög grad av säkerhet, men är ingen garanti för att en revision som utförs enligt ISA och god revisions sed i Sverige alltid kommer att upptäcka en väsentlig felaktighet om en sådan finns. Felaktigheter kan uppstå på grund av oegentligheter eller misstag och anses vara väsentliga om de enskilt eller tillsammans rimligen kan förväntas påverka de ekonomiska beslut som användare fattar med grund i årsredovisningen och koncernredovisningen.

Som del av en revision enligt ISA använder vi professionellt omdöme och har en professionellt skeptisk inställning under hela revisionen. Dessutom:

- identifierar och bedömer vi riskerna för väsentliga felaktigheter i årsredovisningen och koncernredovisningen, vare sig dessa beror på oegentligheter eller misstag, utformar och utför granskningsåtgärder bland annat utifrån dessa risker och inhämtar revisionsbevis som är tillräckliga och ändamålsenliga för att utgöra en grund för våra uttalanden. Risker för att inte upptäcka en väsentlig felaktighet till följd av oegentligheter är högre än för en väsentlig felaktighet som beror på misstag, eftersom oegentligheter kan innefatta agerande i maskopi, förfälskning, avsiktliga utelämnanden, felaktig information eller åsidosättande av intern kontroll.

- skaffar vi oss en förståelse av den del av bolagets interna kontroll som har betydelse för vår revision för att utforma granskningsåtgärder som är lämpliga med hänsyn till omständigheterna, men inte för att uttala oss om effektiviteten i den interna kontrollen.
- utvärderar vi lämpligheten i de redovisningsprinciper som används och rimligheten i styrelsens uppskattningar i redovisningen och tillhörande upplysningar.
- drar vi en slutsats om lämpligheten i att styrelsen använder antagandet om fortsatt drift vid upprättandet av årsredovisningen och koncernredovisningen. Vi drar också en slutsats, med grund i de inhämtade revisionsbevisen, om huruvida det finns någon väsentlig osäkerhetsfaktor som avser sådana händelser eller förhållanden som kan leda till betydande tvivel om bolagets och koncernens förmåga att fortsätta verksamheten. Om vi drar slutsatsen att det finns en väsentlig osäkerhetsfaktor, måste vi i revisionsberättelsen fästa uppmärksamheten på upplysningarna i årsredovisningen och koncernredovisningen om den väsentliga osäkerhetsfaktorn eller, om sådana upplysningar är otillräckliga, modifiera uttalandet om årsredovisningen och koncernredovisningen. Våra slutsatser baseras på de revisionsbevis som inhämtas fram till datumet för revisionsberättelsen. Dock kan framtida händelser eller förhållanden göra att ett bolag och en koncern inte längre kan fortsätta verksamheten.
- utvärderar vi den övergripande presentationen, strukturen och innehållet i årsredovisningen och koncernredovisningen, däribland upplysningarna, och om årsredovisningen och koncernredovisningen återger de underliggande transaktionerna och händelserna på ett sätt som ger en rättvisande bild.
- inhämtar vi tillräckliga och ändamålsenliga revisionsbevis avseende den finansiella informationen för enheterna eller affärsaktiviteterna inom koncernen för att göra ett uttalande avseende koncernredovisningen.

Vi ansvarar för styrning, övervakning och utförande av koncernrevisionen. Vi är ensam ansvarig för våra uttalanden.

Vi måste informera styrelsen om bland annat revisionens planerade omfattning och inriktning samt tidpunkten för den. Vi måste också informera om betydelsefulla iakttagelser under revisionen, däribland de eventuella betydande brister i den interna kontrollen som vi identifierat.

Rapport om andra krav enligt lagar och andra författningar

Uttalanden

Utöver vår revision av årsredovisningen och koncernredovisningen har vi även utfört en revision av styrelsens förvaltning för Etagegruppen AB för år 2023 samt av förslaget till dispositioner beträffande bolagets vinst eller förlust.

Vi tillstyrker att bolagsstämman disponerar vinsten enligt förslaget i förvaltningsberättelsen och beviljar styrelsens ledamot ansvarsfrihet för räkenskapsåret.

Grund för uttalanden

Vi har utfört revisionen enligt god revisionssed i Sverige. Vårt ansvar enligt denna beskrivs närmare i avsnittet *Revisorns ansvar*. Vi

är oberoende i förhållande till moderbolaget och koncernen enligt god revisorssed i Sverige och har i övrigt fullgjort vårt yrkesetiska ansvar enligt dessa krav.

Vi anser att de revisionsbevis vi har inhämtat är tillräckliga och ändamålsenliga som grund för våra uttalanden.

Styrelsens ansvar

Det är styrelsen som har ansvaret för förslaget till dispositioner beträffande bolagets vinst eller förlust. Vid förslag till utdelning innefattar detta bland annat en bedömning av om utdelningen är försvarlig med hänsyn till de krav som bolagets och koncernens verksamhetsart, omfattning och risker ställer på storleken av moderbolagets och koncernens egna kapital, konsolideringsbehov, likviditet och ställning i övrigt.

Styrelsen ansvarar för bolagets organisation och förvaltningen av bolagets angelägenheter. Detta innefattar bland annat att fortlöpande bedöma bolagets och koncernens ekonomiska situation och att tillse att bolagets organisation är utformad så att bokföringen, medelsförvaltningen och bolagets ekonomiska angelägenheter i övrigt kontrolleras på ett betryggande sätt.

Revisorns ansvar

Vårt mål beträffande revisionen av förvaltningen, och därmed vårt uttalande om ansvarsfrihet, är att inhämta revisionsbevis för att med en rimlig grad av säkerhet kunna bedöma om någon styrelseledamot i något väsentligt avseende:

- företagit någon åtgärd eller gjort sig skyldig till någon försummelse som kan föranleda ersättningsskyldighet mot bolaget, eller
- på något annat sätt handlat i strid med aktiebolagslagen, årsredovisningslagen eller bolagsordningen.

Vårt mål beträffande revisionen av förslaget till dispositioner av bolagets vinst eller förlust, och därmed vårt uttalande om detta, är att med rimlig grad av säkerhet bedöma om förslaget är förenligt med aktiebolagslagen.

Rimlig säkerhet är en hög grad av säkerhet, men ingen garanti för att en revision som utförs enligt god revisionssed i Sverige alltid kommer att upptäcka åtgärder eller försummelser som kan föranleda ersättningsskyldighet mot bolaget, eller att ett förslag till dispositioner av bolagets vinst eller förlust inte är förenligt med aktiebolagslagen.

Som en del av en revision enligt god revisionssed i Sverige använder vi professionellt omdöme och har en professionellt skeptisk inställning under hela revisionen. Granskningen av förvaltningen och förslaget till dispositioner av bolagets vinst eller förlust grundar sig främst på revisionen av räkenskaperna. Vilka tillkommande granskningsåtgärder som utförs baseras på vår professionella bedömning med utgångspunkt i risk och väsentlighet. Det innebär att vi fokuserar granskningen på sådana åtgärder, områden och förhållanden som är väsentliga för verksamheten och där avsteg och överträdelser skulle ha särskild betydelse för bolagets situation. Vi går igenom och prövar fattade beslut, beslutsunderlag, vidtagna åtgärder och andra förhållanden som är relevanta för vårt uttalande om ansvarsfrihet. Som underlag för vårt uttalande om styrelsens förslag till dispositioner beträffande bolagets vinst eller förlust har vi granskat styrelsens motiverade yttrande samt ett urval



Grant Thornton

av underlagen för detta för att kunna bedöma om förslaget är för-
enligt med aktiebolagslagen.

Malmö, enligt datum som framgår av elektronisk signering.
Grant Thornton Sweden AB

Boel Helene Elinor Hansson
Auktoriserad revisor



Document history

12.06.2024 15:43
Gabriella Lundberg · 08.05.2024 12:22
ryovfRdfR
HJcPG00GC-ryovfRdfR

Revisionsberättelse Etagegruppen AB 2023.pdf
3 pages

Activity log

1. BOEL HELENE ELINOR HANSSON boel.hansson@se.gt.com	Signed Authenticated	12.06.2024 15:43 14.05.2024 15:14	eID Low	Swedish BankID (DOB: 1966/05/03) IP: 194.14.78.10
---	-------------------------	--------------------------------------	------------	--

Custom events

No custom events related to this document

Verified ensures that the document has been signed according to the method stated above.
Copies of signed documents are securely stored by Verified.

To review the signature validity, please open this PDF using Adobe Reader.



GDPR
compliant



eIDAS
standard



PAdES
sealed