

Årsredovisning
för
Swecomposite AB
556225-4762
Räkenskapsåret
2024

Fastställelseintyg

Undertecknad styrelseledamot i Swecomposite AB intygar, dels att denna kopia av årsredovisningen stämmer överens med originalet, dels att resultaträkningen och balansräkningen i årsredovisningen har fastställts på årsstämma den 14 april 2025. Årsstämman beslutade att godkänna styrelsens förslag till resultatdisposition.

Åkersberga den 14 april 2025



Kenneth Holmberg

Styrelsen och verkställande direktören för Swecomposite AB avger följande årsredovisning för räkenskapsåret 2024.

Årsredovisningen är upprättad i svenska kronor, SEK. Om inte annat särskilt anges, redovisas alla belopp i hela kronor (kr). Uppgifter inom parentes avser föregående år.

Förvaltningsberättelse

Verksamheten

Allmänt om verksamheten

Bolaget bedriver tillverkning, reparation och konsulting inom motorbranchen.

Företaget har sitt säte i Stockholm.

Väsentliga händelser under räkenskapsåret

Några väsentliga händelser utöver den ordinarie verksamheten har inte ägt rum.

Flerårsöversikt (tkr)	2024	2023	2022	2021
Nettoomsättning	1 764	1 547	1 468	1 405
Resultat efter finansiella poster	212	102	66	102
Soliditet (%)	90	88	81	77

Förändringar i eget kapital

	Aktie- kapital	Balanserat resultat	Årets resultat	Totalt
Belopp vid årets ingång	100 000	868 397	80 254	1 048 651
Disposition enligt beslut av årsstämman:				
Balanseras i ny räkning		80 254	-80 254	0
Årets resultat			166 836	166 836
Belopp vid årets utgång	100 000	948 651	166 836	1 215 487

Resultatdisposition

Styrelsen föreslår att till förfogande stående vinstmedel (kronor):

balanserad vinst	948 652
årets vinst	166 836
	1 115 488
disponeras så att i ny räkning överföres	1 115 488
	1 115 488

Företagets resultat och ställning i övrigt framgår av efterföljande resultat- och balansräkning med noter.



2025050221214

Resultaträkning

	Not	2024-01-01 -2024-12-31	2023-01-01 -2023-12-31
Rörelseintäkter, lagerförändringar m. m.			
Nettoomsättning		1 764 143	1 547 495
Summa rörelseintäkter, lagerförändringar m.m.		1 764 143	1 547 495
Rörelsekostnader			
Råvaror och förnödenheter		-442 556	-323 682
Övriga externa kostnader		-269 800	-327 407
Personalkostnader	1	-823 064	-763 586
Avskrivningar av materiella anläggningstillgångar		-36 048	-42 600
Övriga rörelsekostnader		-629	-1 517
Summa rörelsekostnader		-1 572 097	-1 458 792
Rörelseresultat		192 046	88 703
Finansiella poster			
Ränteintäkter och liknande resultatposter		20 291	12 307
Räntekostnader och liknande resultatposter		0	1 014
Summa finansiella poster		20 291	13 321
Resultat efter finansiella poster		212 337	102 024
Resultat före skatt		212 337	102 024
Skatter			
Skatt på årets resultat		-45 501	-21 770
Årets resultat		166 836	80 254



Balansräkning

Not

2024-12-31

2023-12-31

TILLGÅNGAR

Anläggningstillgångar

Materiella anläggningstillgångar

Inventarier, verktyg och installationer

2

81 048

117 096

Summa materiella anläggningstillgångar

81 048

117 096

Summa anläggningstillgångar

81 048

117 096

Omsättningstillgångar

Varulager m. m.

Råvaror och förnödenheter

150 000

150 000

Summa varulager

150 000

150 000

Kortfristiga fordringar

Kundfordringar

30 313

3 084

Övriga fordringar

76 848

89 434

Upparbetad men ej fakturerad intäkt

73 625

54 586

Förutbetalda kostnader och upplupna intäkter

6 740

0

Summa kortfristiga fordringar

187 526

147 104

Kassa och bank

Kassa och bank

954 881

798 582

Summa kassa och bank

954 881

798 582

Summa omsättningstillgångar


1 292 407

1 095 686

SUMMA TILLGÅNGAR

1 373 455

1 212 782



Balansräkning

Not

2024-12-31

2023-12-31

EGET KAPITAL OCH SKULDER

Eget kapital

Bundet eget kapital

Aktiekapital

100 000

100 000

Summa bundet eget kapital

100 000

100 000

Fritt eget kapital

Balanserat resultat

948 652

868 397

Årets resultat

166 836

80 254

Summa fritt eget kapital

1 115 488

948 651

Summa eget kapital

1 215 488

1 048 651

Obeskattade reserver

Periodiseringsfonder

26 000

26 000

Summa obeskattade reserver

26 000

26 000

Kortfristiga skulder

Förskott från kunder

10 246

9 957

Leverantörsskulder

4 628

4 292

Övriga skulder

106 093

112 882

Upplupna kostnader och förutbetalda intäkter

11 000

11 000

Summa kortfristiga skulder


131 967

138 131

SUMMA EGET KAPITAL OCH SKULDER

1 373 455

1 212 782



Noter

Redovisningsprinciper

Allmänna upplysningar

Årsredovisningen är upprättad i enlighet med årsredovisningslagen och Bokföringsnämndens allmänna råd (BFNAR 2016:10) om årsredovisning i mindre företag.

Redovisningsprinciper för enskilda balansposter

Avskrivning

Tillämpade avskrivningstider:

Materiella anläggningstillgångar

Inventarier, verktyg och installationer

5 år

Not 1 Medelantalet anställda

	2024	2023
Medelantalet anställda	1	1




Not 2 Inventarier, verktyg och installationer

	2024-12-31	2023-12-31
Ingående anskaffningsvärden	258 000	258 000
Utgående ackumulerade anskaffningsvärden	258 000	258 000
Ingående avskrivningar	-140 904	-98 304
Årets avskrivningar	-36 048	-42 600
Utgående ackumulerade avskrivningar	-176 952	-140 904
Utgående redovisat värde	81 048	117 096

Undertecknade försäkrar härmed att årsredovisningen har upprättats i enlighet med årsredovisningslagen och god redovisningssed, att aktuella redovisningsnormer har tillämpats och att lämnade uppgifter stämmer med faktiska förhållanden.

Åkersberga den 14 april 2025



Kenneth Holmberg
Verkställande direktör