

Årsredovisning
för
Tracking Solutions Sweden AB
559108-3133


Räkenskapsåret
2022

Fastställelseintyg

Undertecknad styrelseledamot i Tracking Solutions Sweden AB intygar, dels att denna kopia av årsredovisningen stämmer överens med originalet, dels att resultaträkningen och balansräkningen i årsredovisningen har fastställts på årsstämma den 31 mars 2023. Årsstämman beslutade att godkänna styrelsens förslag till resultatdisposition.

Haninge den 31 mars 2023

Edgaras Vrubliauskas



Årsredovisning

för

Tracking Solutions Sweden AB

559108-3133

Räkenskapsåret

2022

Styrelsen för Tracking Solutions Sweden AB avger följande årsredovisning för räkenskapsåret 2022.

Årsredovisningen är upprättad i svenska kronor, SEK. Om inte annat särskilt anges, redovisas alla belopp i hela kronor (kr). Uppgifter inom parentes avser föregående år.

Förvaltningsberättelse

Verksamheten

Allmänt om verksamheten

Bolaget bedriver försäljning, montering och service inom transport tracking system, fordonsmonterade ljud och bild upptagningsystem, fordonlarmsystem, färdskrivare, navigationsutrustning, övrig hårdvara och mjukvara till kabinmonterade datorer samt därmed förenlig verksamhet.

Företaget har sitt säte i Haninge.

Flerårsöversikt (Tkr)	2022	2021	2020	2019
Nettoomsättning	1 130	938	805	415
Resultat efter finansiella poster	17	52	80	101
Soliditet (%)	47	48	38	65

För definitioner av nyckeltal, se Not 1 Redovisningsprinciper.

Förändringar i eget kapital

	Aktie- kapital	Balanserat resultat	Årets resultat	Totalt
Belopp vid årets ingång	50 000	83 341	28 485	161 826
Disposition enligt beslut av årsstämman:				
Balanseras i ny räkning		28 485	-28 485	0
Årets resultat			11 935	11 935
Belopp vid årets utgång	50 000	111 826	11 935	173 761

Resultatdisposition

Styrelsen föreslår att till förfogande stående vinstmedel (kronor):

balanserad vinst	111 826
årets vinst	11 935
	123 761
disponeras så att	
i ny räkning överföres	123 761
	123 761

Företagets resultat och ställning i övrigt framgår av efterföljande resultat- och balansräkning med noter.

Resultaträkning

	Not	2022-01-01 -2022-12-31	2021-01-01 -2021-12-31
Rörelseintäkter, lagerförändringar m. m.			
Nettoomsättning		1 130 340	937 663
Övriga rörelseintäkter		1 766	1 034
Summa rörelseintäkter, lagerförändringar m.m.		1 132 106	938 697
Rörelsekostnader			
Råvaror och förnödenheter		-527 516	-321 543
Handelsvaror		-168 644	-205 816
Övriga externa kostnader		-397 538	-353 042
Personalkostnader	2	0	0
Övriga rörelsekostnader		-19 380	-5 597
Summa rörelsekostnader		-1 113 078	-885 998
Rörelseresultat		19 028	52 699
Finansiella poster			
Övriga ränteintäkter och liknande resultatposter		1	0
Räntekostnader och liknande resultatposter		-1 907	-489
Summa finansiella poster		-1 906	-489
Resultat efter finansiella poster		17 122	52 210
Bokslutsdispositioner			
Förändring av periodiseringsfonder		0	-14 000
Summa bokslutsdispositioner		0	-14 000
Resultat före skatt		17 122	38 210
Skatter			
Skatt på årets resultat		-5 187	-9 725
Årets resultat		11 935	28 485

2023040602009

Balansräkning

Not

2022-12-31

2021-12-31

TILLGÅNGAR

Omsättningstillgångar

Varulager m. m.

Färdiga varor och handelsvaror

34 885

103 850

Förskott till leverantörer

29 317

0

Summa varulager

64 202

103 850

Kortfristiga fordringar

Kundfordringar

112 693

52 700

Lån till delägare eller närstående

3

181 452

0

Övriga fordringar

13 314

23 884

Förutbetalda kostnader och upplupna intäkter

69 441

65 857

Summa kortfristiga fordringar

376 900

142 441

Kassa och bank

Kassa och bank

15 699

174 453

Summa kassa och bank

15 699

174 453

Summa omsättningstillgångar

456 801

420 744

SUMMA TILLGÅNGAR

456 801

420 744

2023040602010

Balansräkning

Not

2022-12-31

2021-12-31

EGET KAPITAL OCH SKULDER

Eget kapital

Bundet eget kapital

Aktiekapital

50 000

50 000

Summa bundet eget kapital

50 000

50 000

Fritt eget kapital

Balanserat resultat

111 826

83 341

Årets resultat

11 935

28 485

Summa fritt eget kapital

123 761

111 826

Summa eget kapital

173 761

161 826

Obeskattade reserver

Periodiseringsfonder

50 000

50 000

Summa obeskattade reserver

50 000

50 000

Kortfristiga skulder

Förskott från kunder

13 048

12 473

Leverantörsskulder

133 964

130 722

Skatteskulder

0

13 002

Övriga skulder

76 360

52 721

Upplupna kostnader och förutbetalda intäkter

9 668

0

Summa kortfristiga skulder


233 040

208 918

SUMMA EGET KAPITAL OCH SKULDER

456 801

420 744



Noter

Not 1 Redovisningsprinciper

Allmänna upplysningar

Årsredovisningen är upprättad i enlighet med årsredovisningslagen och Bokföringsnämndens allmänna råd (BFNAR 2016:10) om årsredovisning i mindre företag.

Not 2 Medelantalet anställda

	2022	2021
Medelantalet anställda	0	0


Not 3 Lån till delägare eller till delägare närstående

	2022-12-31	2021-12-31
Årets uttag	181 452	0
	181 452	0

Tidigare delägarens/ledamots olovligt uttag.

Haninge den 31 mars 2023

Edgaras Vrubliauskas
Ledamot



Edgaras
Vrubliauskas