

Årsredovisning för
DermaCut AB
559159-3867

Räkenskapsåret
2021-10-01 - 2022-09-30


Innehållsförteckning:	Sida
Förvaltningsberättelse	1
Resultaträkning	2
Balansräkning	3-4
Noter	5-6
Underskrifter	7

Fastställelseintyg

Undertecknad styrelseledamot i DermaCut AB intygar härmed dels att denna kopia av årsredovisningen överensstämmer med originalet, dels att resultat- och balansräkningen fastställts på årsstämma 2022-12-17. Stämman beslutade också att godkänna styrelsens förslag till resultatdisposition.

Stockholm 2022-12-17

Zacharias Sjöberg
Verkställande direktör



Årsredovisning för
DermaCut AB
559159-3867

Räkenskapsåret
2021-10-01 - 2022-09-30

Innehållsförteckning:

Sida

Förvaltningsberättelse	1
Resultaträkning	2
Balansräkning	3-4
Noter	5-6
Underskrifter	7

Förvaltningsberättelse

Styrelsen och verkställande direktören för DermaCut AB, 559159-3867, med säte i Stockholm, får härmed avge årsredovisning för räkenskapsåret 2021-10-01 - 2022-09-30.

Allmänt om verksamheten

Företaget med säte i Stockholm registrerades år 2018. Bolagets verksamhet är att tillverka operationsknivar, driva utvecklingsverksamhet som rör transplantation av vävnader för hud, brännskador, sårhäkning och behandling av svårhäkta sår.

Utveckling av företagets verksamhet, resultat och ställning

Belopp i kr

	2022-09-30	2021-09-30	2020-09-30	2019-09-30
Nettoomsättning	640 907	124 499	-1	-
Balansomslutning	775 539	489 586	325 200	49 538
Avkastning på sysselsatt kapital %	16,8	3,9	-0,9	-0,1
Avkastning på eget kapital %	55,7	-11,8	-29,2	-0,1
Soliditet %	7,2	7	11,8	100

Definitioner: se not

Eget kapital

	Aktiekapital, nyemission under reg	Uppskrivnings- fond	Reservfond övr bundna fonder
Bundet eget kapital			
Ingående balans antal aktier 5 000 000	50 000		
Justerad ingående balans			
Summa	50 000		
Vid årets utgång	50 000		
	Överkurs- fond	Fond för verkligt värde	Balanserat resultat inkl årets resultat
Fritt eget kapital			
Ingående balans			-15 691
Årets resultat			21 209
Vid årets utgång			5 518

Förslag till disposition av företagets vinst eller förlust

	Belopp i kr
Styrelsen föreslår att till förfogande stående medel:	
balanserat resultat	-15 691
årets resultat	21 209
Totalt	5 518
disponeras för	
balanseras i ny räkning	5 518
Summa	5 518

Vad beträffar resultat och ställning i övrigt hänvisas till efterföljande resultat- och balansräkning med tillhörande noter.

Resultaträkning

Belopp i kr	Not	2021-10-01- 2022-09-30	2020-10-01- 2021-09-30
Nettoomsättning		640 907	124 499
Övriga rörelseintäkter		401 991	274 231
		<u>1 042 898</u>	<u>398 730</u>
Rörelsens kostnader			
Råvaror och förnödenheter		-89 055	-3 839
Övriga externa kostnader		-449 549	-319 233
Personalkostnader		-451 814	-63 593
Rörelseresultat		<u>52 480</u>	<u>12 065</u>
Resultat från finansiella poster			
Ränteintäkter och liknande resultatposter		5	-
Räntekostnader och liknande resultatposter	2	-21 551	-16 106
Resultat efter finansiella poster		<u>30 934</u>	<u>-4 041</u>
Resultat före skatt		<u>30 934</u>	<u>-4 041</u>
Skatt på årets resultat		-9 725	-
Årets resultat		<u>21 209</u>	<u>-4 041</u>

2023031311548

Balansräkning

Belopp i kr	Not	2022-09-30	2021-09-30
TILLGÅNGAR			
Anläggningstillgångar			
<i>Immateriella anläggningstillgångar</i>			
Balanserade utgifter för utvecklingsarbeten och liknande arbeten	3	360 381	275 928
		<u>360 381</u>	<u>275 928</u>
Summa anläggningstillgångar		<u>360 381</u>	<u>275 928</u>
Omsättningstillgångar			
<i>Kortfristiga fordringar</i>			
Kundfordringar		66 688	-
Övriga fordringar		-	58 061
		<u>66 688</u>	<u>58 061</u>
Kassa och bank		<u>348 470</u>	<u>155 597</u>
Summa omsättningstillgångar		<u>415 158</u>	<u>213 658</u>
SUMMA TILLGÅNGAR		<u>775 539</u>	<u>489 586</u>

2023031311549

Balansräkning

Belopp i kr	Not	2022-09-30	2021-09-30
EGET KAPITAL OCH SKULDER			
Eget kapital			
<i>Bundet eget kapital</i>			
Aktiekapital		50 000	50 000
		<u>50 000</u>	<u>50 000</u>
<i>Fritt eget kapital</i>			
Balanserad vinst eller förlust		-15 691	-11 650
Årets resultat		21 209	-4 041
		<u>5 518</u>	<u>-15 691</u>
Summa eget kapital		<u>55 518</u>	<u>34 309</u>
Långfristiga skulder			
Övriga skulder till kreditinstitut	4	256 254	271 879
		<u>256 254</u>	<u>271 879</u>
Kortfristiga skulder			
Leverantörsskulder		127 195	7 062
Skatteskulder		9 725	-
Övriga kortfristiga skulder		310 846	164 336
Upplupna kostnader och förutbetalda intäkter		16 001	12 000
		<u>463 767</u>	<u>183 398</u>
SUMMA EGET KAPITAL OCH SKULDER		<u>775 539</u>	<u>489 586</u>

2023031311550

Noter

Not 1 Redovisningsprinciper

Belopp i kr om inget annat anges

Allmänna redovisningsprinciper

Årsredovisningen har upprättats i enlighet med årsredovisningslagen och Bokföringsnämndens allmänna råd BFNAR 2012:1 Årsredovisning och koncernredovisning (K3).

Värderingsprinciper m m

Tillgångar, avsättningar och skulder har värderats utifrån anskaffningsvärden om inget annat anges nedan.

Immateriella anläggningstillgångar

Utgifter för forskning och utveckling

Vid redovisning av utgifter för utveckling tillämpas aktiveringsmodellen. Det innebär att utgifter som uppkommit under utvecklingsfasen redovisas som tillgång när samtliga nedanstående förutsättningar är uppfyllda:

- Det är tekniskt möjligt att färdigställa den immateriella anläggningstillgången så att den kan användas eller säljas.
- Avsikten är att färdigställa den immateriella anläggningstillgången och att använda eller sälja den.
- Förutsättningar finns för att använda eller sälja den immateriella anläggningstillgången.
- Det är sannolikt att den immateriella anläggningstillgången kommer att generera framtida ekonomiska fördelar.
- Det finns erforderliga och adekvata tekniska, ekonomiska och andra resurser för att fullfölja utvecklingen och för att använda eller sälja den immateriella anläggningstillgången.
- De utgifter som är hänförliga till den immateriella anläggningstillgången kan beräknas på ett tillförlitligt sätt.

Avskrivningar

Avskrivning sker linjärt över tillgångens beräknade nyttjandeperiod. Avskrivningen redovisas som kostnad i resultaträkningen. [alt Avskrivning på [ange vilken] räknas in i det redovisade värdet för varulager/annan anläggningstillgång.]

Immateriella anläggningstillgångar

Internt utarbetade immateriella tillgångar

Balanserade utgifter för utveckling och liknande arbeten

År

5

Avskrivning har ej gjorts då projektet inte är färdigställt ännu.

Not 2 Räntekostnader och liknande resultatposter

	2021-10-01- 2022-09-30	2020-10-01- 2021-09-30
Räntekostnader, övriga	21 551	16 106
Summa	21 551	16 106

Not 3 Balanserade utgifter för utvecklingsarbeten och liknande arbeten

	2022-09-30	2021-09-30
<i>Akkumulerade anskaffningsvärden</i>		
-Vid årets början	275 928	278 874
-Internt utvecklade tillgångar	486 444	271 284
Erhållna bidrag	-401 991	-274 230
Vid årets slut	360 381	275 928
<i>Akkumulerade avskrivningar</i>		
-Vid årets början	-	-
Vid årets slut	-	-
Redovisat värde vid årets slut	360 381	275 928

Ränta har räknats in i anskaffningsvärdet med 20 875 kr.

Not 4 Långfristiga skulder

	2022-09-30	2021-09-30
Skulder som förfaller senare än ett år från balansdagen	256 254	171 879
Skulder som förfaller senare än fem år från balansdagen	-	100 000

Not 5 Nyckeltalsdefinitioner

Rörelsemarginal:

Rörelseresultat / Nettoomsättning.

Balansomslutning:

Totala tillgångar.

Avkastning på sysselsatt kapital:

(Rörelseresultat + finansiella intäkter) / sysselsatt kapital.

Avkastning på eget kapital:

Resultat efter finansiella poster / Justerat eget kapital.


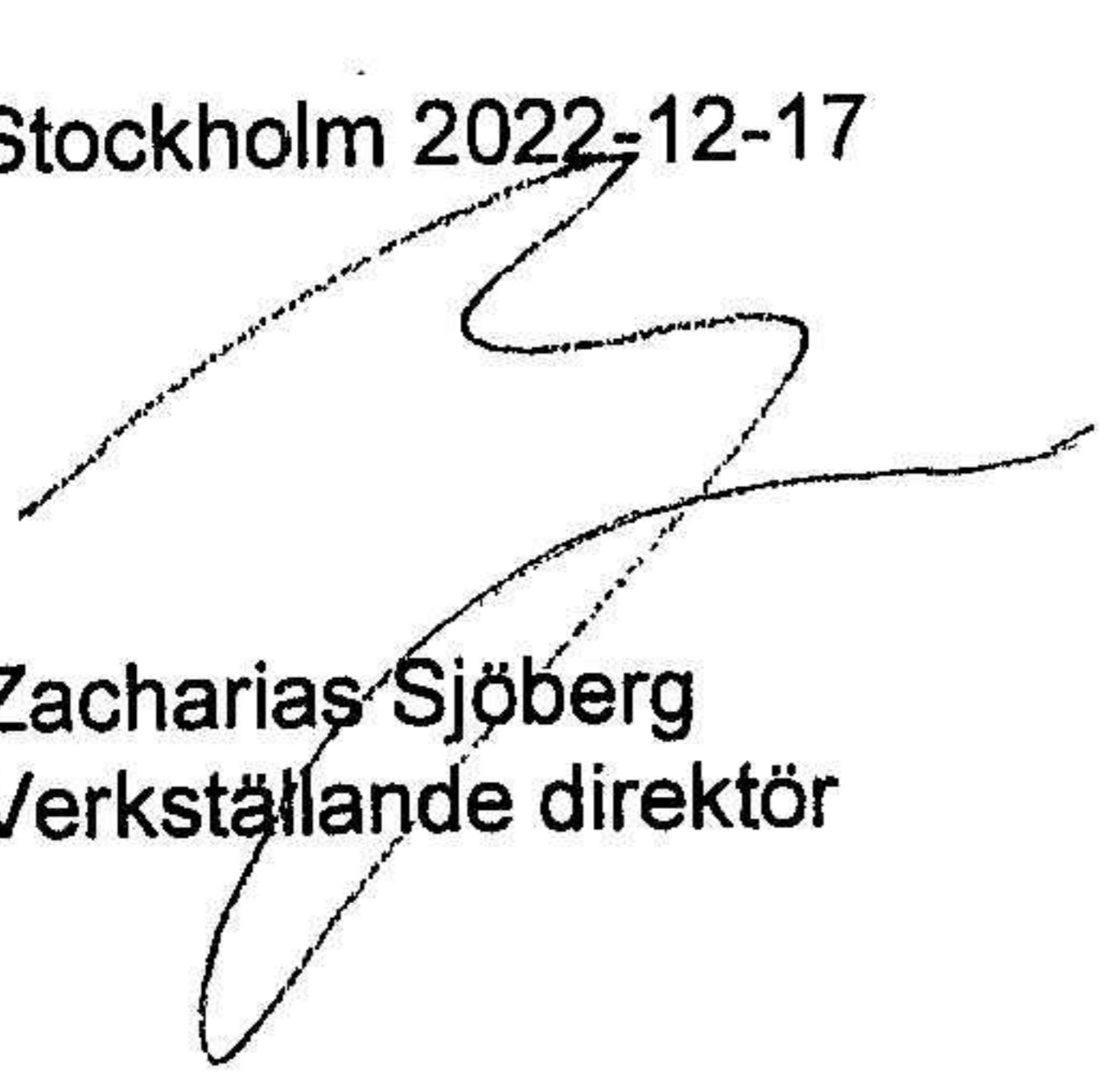
Soliditet:

(Totalt eget kapital + (100 % - aktuell bolagsskattesats av obeskattade reserver)) / Totala tillgångar.

Underskrifter

Stockholm 2022-12-17

Zacharias Sjöberg
Verkställande direktör



2023031311553

