

# Årsredovisning

för

## Project Office Systems Scandinavia AB

556763-7573

Räkenskapsåret

2022-05-01 - 2023-04-30

### Fastställelseintyg


Undertecknad styrelseledamot i Project Office Systems Scandinavia AB intygar att resultaträkningen och balansräkningen i årsredovisningen har fastställts på årsstämman. Årsstämman beslutade att godkänna styrelsens förslag till resultatdisposition.

Jag intygar också att innehållet i årsredovisningen och revisionsberättelsen stämmer överens med originalen.

Östersund

19/9 2023

Joakim Persson



# Årsredovisning

för

## **Project Office Systems Scandinavia AB**

556763-7573

Räkenskapsåret

2022-05-01 - 2023-04-30

Styrelsen för Project Office Systems Scandinavia AB avger följande årsredovisning för räkenskapsåret 2022-05-01 - 2023-04-30.

Årsredovisningen är upprättad i svenska kronor, SEK. Om inte annat särskilt anges, redovisas alla belopp i hela kronor (kr). Uppgifter inom parentes avser föregående år.

## Förvaltningsberättelse

### Verksamheten

#### *Allmänt om verksamheten*

Project Office Systems Scandinavia AB jobbar främst inom verksamhetsområdet utveckling av affärsstöd, verksamhetsutveckling. Företagets ledstjärna är att skapa en webbplattform som stöttar och utvecklar våra kunders försäljning, projekthantering och ekonomi.

Företaget har sitt säte i Östersund.

#### *Väsentliga händelser under räkenskapsåret*

Under året har Project Office Systems Scandinavia AB fortsatt att utveckla och sälja fler och större lösningar av verksamhetsstödet Project Office CRM. Företaget har också på allvar etablerat sig inom branschen CRM. Under året har en praktikant tagits in i bolaget som har hjälpt med med viss försäljning och utveckling av Project Office. Utveckling av ny responsiv plattform har påbörjats. Försäljningsfokus och annonsering har främst riktats mot reklambyråer.

#### *Framtid*

Vi ser ljus på framtiden där vi tror att fler reklambyråer köper Project Office. Vi ser också att fler funktioner i plattformen gör oss ännu mer attraktiva. Arbetet med att ta in kapital fortsätter. Arbetet med att skapa ett fristående bolag fortsätter.

<b>Flerårsöversikt (Tkr)</b>	<b>2022/23</b>	<b>2021/22</b>	<b>2020/21</b>	<b>2019/20</b>
Nettoomsättning	406	489	337	510
Resultat efter finansiella poster	19	299	307	128
Soliditet (%)	86	78	64	31

### Förändringar i eget kapital

	<b>Aktie- kapital</b>	<b>Balanserat resultat</b>	<b>Årets resultat</b>	<b>Totalt</b>
Belopp vid årets ingång	100 000	214 261	165 708	<b>479 969</b>
Disposition enligt beslut av årsstämman:		165 708	-165 708	<b>0</b>
Utdelning		-200 000		<b>-200 000</b>
Årets resultat			25 773	<b>25 773</b>
<b>Belopp vid årets utgång</b>	<b>100 000</b>	<b>179 969</b>	<b>25 773</b>	<b>305 742</b>



### Resultatdisposition

Styrelsen föreslår att till förfogande stående vinstmedel (kronor):

balanserad vinst	179 969
årets vinst	25 773
	<b>205 742</b>
disponeras så att	
Utdelning	0
i ny räkning överföres	205 742
	<b>205 742</b>

Företagets resultat och ställning i övrigt framgår av efterföljande resultat- och balansräkning med noter.

## Resultaträkning

	Not	2022-05-01 -2023-04-30	2021-05-01 -2022-04-30
<b>Rörelseintäkter</b>			
Nettoomsättning		406 390	488 598
Övriga rörelseintäkter		42 698	45 045
<b>Summa rörelseintäkter</b>		<b>449 088</b>	<b>533 643</b>
<b>Rörelsekostnader</b>			
Handelsvaror		-225 000	-131 550
Övriga externa kostnader		-144 006	-101 647
Personalkostnader	2	-61 201	-200
<b>Summa rörelsekostnader</b>		<b>-430 207</b>	<b>-233 397</b>
<b>Rörelseresultat</b>	3	<b>18 881</b>	<b>300 246</b>
<b>Finansiella poster</b>			
Övriga ränteintäkter och liknande resultatposter		33	0
Räntekostnader och liknande resultatposter		-1 833	-1 307
<b>Summa finansiella poster</b>		<b>-1 800</b>	<b>-1 307</b>
<b>Resultat efter finansiella poster</b>		<b>17 081</b>	<b>298 939</b>
<b>Bokslutsdispositioner</b>			
Förändring av periodiseringsfonder		0	-74 000
<b>Summa bokslutsdispositioner</b>		<b>0</b>	<b>-74 000</b>
<b>Resultat före skatt</b>		<b>17 081</b>	<b>224 939</b>
<b>Skatter</b>			
Skatt på årets resultat		8 692	-59 231
<b>Årets resultat</b>		<b>25 773</b>	<b>165 708</b>

## Balansräkning

Not

2023-04-30

2022-04-30

### TILLGÅNGAR

#### Omsättningstillgångar

##### *Kortfristiga fordringar*

Kundfordringar

31 381

41 369

Övriga fordringar

62 781

4 213

Förutbetalda kostnader och upplupna intäkter

22 027

0

**Summa kortfristiga fordringar**

**116 189**

**45 582**

##### *Kassa och bank*

Kassa och bank

373 220

729 974

**Summa kassa och bank**

**373 220**

**729 974**

**Summa omsättningstillgångar**

**489 409**

**775 556**

**SUMMA TILLGÅNGAR**

**489 409**

**775 556**

## Balansräkning

Not

2023-04-30

2022-04-30

### EGET KAPITAL OCH SKULDER

#### Eget kapital

##### *Bundet eget kapital*

Aktiekapital

100 000

100 000

**Summa bundet eget kapital**

**100 000**

**100 000**

##### *Fritt eget kapital*

Balanserat resultat

179 969

214 261

Årets resultat

25 773

165 708

**Summa fritt eget kapital**

**205 742**

**379 969**

**Summa eget kapital**

**305 742**

**479 969**

#### Obeskattade reserver

Periodiseringsfonder

150 700

150 700

**Summa obeskattade reserver**

**150 700**

**150 700**

#### Kortfristiga skulder

Leverantörsskulder

2 760

814

Skulder till koncernföretag

18 872

0

Övriga skulder

5 250

103 230

Upplupna kostnader och förutbetalda intäkter

6 085

40 843

**Summa kortfristiga skulder**

**32 967**

**144 887**

**SUMMA EGET KAPITAL OCH SKULDER**

**489 409**

**775 556**

## Noter

### Not 1 Redovisningsprinciper

#### Allmänna upplysningar

Årsredovisningen är upprättad i enlighet med årsredovisningslagen och Bokföringsnämndens allmänna råd (BFNAR 2016:10) om årsredovisning i mindre företag.

#### Nyckeltalsdefinitioner

Nettoomsättning

Rörelsens huvudintäkter, fakturerade kostnader, sidointäkter samt intäktskorrigeringar.

Resultat efter finansiella poster

Resultat efter finansiella intäkter och kostnader men före bokslutsdispositioner och skatter.

Soliditet (%)

Justerat eget kapital (eget kapital och obeskattade reserver med avdrag för uppskjuten skatt) i procent av balansomslutning.

### Not 2 Medelantalet anställda

	2022-05-01 -2023-04-30	2021-05-01 -2022-04-30
Medelantalet anställda	1	0

### Not 3 Inköp och försäljningar mellan koncernföretag

	2022-05-01 -2023-04-30	2021-05-01 -2022-04-30
Andel av årets totala inköp som skett från andra företag i koncernen	83,56 %	75,00 %
Andel av årets totala försäljningar som skett till andra företag i koncernen	21,35 %	17,99 %


2023100203761

**Not 4 Ställda säkerheter**


	2023-04-30	2022-04-30
Företagsinteckning	250 000	250 000
	<b>250 000</b>	<b>250 000</b>

Östersund

19/9 2023



Joakim Persson  
Ordförande



Magnus Göransson