


Årsredovisning
för
NORDAQ water filter systems AB
556681-5535
Räkenskapsåret
2021

Fastställelseintyg

Undertecknad styrelseledamot i NORDAQ water filter systems AB intygar att resultaträkningen och balansräkningen i årsredovisningen har fastställts på årsstämman. Årsstämman beslutade att godkänna styrelsens förslag till resultatdisposition.

Jag intygar också att innehållet i årsredovisningen och revisionsberättelsen stämmer överens med originalen.

Stockholm 2022-05-30



Johanna Mattsson

Styrelsen och verkställande direktören för NORDAQ water filter systems AB avger följande årsredovisning för räkenskapsåret 2021.

Årsredovisningen är upprättad i svenska kronor, SEK. Om inte annat särskilt anges, redovisas alla belopp i hela kronor (kr). Uppgifter inom parentes avser föregående år.

Förvaltningsberättelse

Information om verksamheten

Bolaget bedriver försäljning av högkvalitativt dricksvatten under varumärket Nordaq producerat med egenutvecklat patenterat vattenreningsystem samt försäljning/leasing av dessa med primär inriktning mot restaurang- och hotellnäringen via egna dotterbolag och distributörer.

Med stöd av ARL 7 kap 3 § upprättar bolaget inte någon koncernredovisning.

Företaget har sitt säte i Stockholm.

Väsentliga händelser under räkenskapsåret

Spridningen av coronaviruset har påverkat utvecklingen av företagets verksamhet, ställning och resultat negativt. Störst påverkan har viruset haft på fraktpriserna för leveranser mellan Asien, Europa och Nordamerika. Leveransproblemen har dessutom ökat bristen på råvaror till våra leverantörer vilket leder till längre ledtider och förlängda ledtider.

De första systemen N2000 och N500 har installerats, de är de första efter vår Pilot hos Sheraton Stockholm.

Under året har Nordaq erhållit godkännande av patent i USA.

Under året har aktieägarna investerat 37,5 MSEK via nyemission.

Forskning och utveckling

Nordaq har under verksamhetsåret fortsatt att utvecklat Nordaq500 (i nuvarande modell utan tvätt) och Nordaq2000 för automatisk tvätt, rengöring, påfyllning, kapsylering och utskrift av bäst före datum på kapsylerna. Maskinerna är baserade på det system Nordaq utvecklade tillsammans för Sheraton Stockholm för ca 10 år sedan och är utvecklade tillsammans med ett kinesiskt bolag med specialistkompetens inom segmentet. Nordaq har exklusiv rättighet till de utvecklade systemen.

Marknad

Generellt fortsätter bolaget en försiktig expansion i restaurangsegmentet där vikten läggs vid att finna rätt kunder som kan verka som ambassadörer för bolagets produkter. Snarare än att nå maximal penetration via den trovärdighet som Nordaq skapar via dessa ambassadörer har försäljningsfokus satts på internationella hotellkedjor centralt med mål att bli godkända leverantörer och att skapa uttrullningsstrategier mot dessa.

Fortsatt tillväxt gällande försäljningen av de nyutvecklade produkterna Nordaq500 och Nordaq2000, vilka genererar 500 respektive 2000 fyllda flaskor per timme. Det finns ett stort intresse globalt och ett antal offerter är ute på marknaden vilka resulterar i en stabil ökning.

K

Personal

Nordaq har idag en outsourcad struktur för de roller som inte nödvändigtvis har valt att hanteras internt. Ledningen av aktiviteter i de olika geografiska regionerna har lett till ett behov att organisera verksamheten regionvis, detta för att underlätta kommunikation och att minska resor. Målsättningen är därför att rekrytera ytterligare resurser så att verksamheten kan delas in Europa/Mellanöstern, Nord-Sydamerika samt Asien/Stilla Havsregionen.

Flerårsöversikt (Kkr)	2021	2020	2019	2018	2017
Nettoomsättning	28 171	11 618	16 124	9 448	7 864
Resultat efter avskrivningar	-10 233	-17 246	-10 506	-1 025	-1 508
Resultat efter finansiella poster	-11 624	-80 573	-11 923	-1 634	-2 503
Balansomslutning	98 607	69 489	128 181	117 170	105 710
Eget kapital	76 218	50 245	102 728	93 313	85 234
Soliditet (%)	77	72	80	80	81
Antal anställda	11	5	4	3	4

Förändring av eget kapital

	Aktie- kapital	Reserv- fond	Överkurs- fond	Balanserat resultat	Årets resultat	Totalt
Belopp vid årets ingång	74 906 259	830 000	98 537 762	-43 456 108	-80 572 849	50 245 064
Disposition enligt beslut av årets årsstämma:						
Balanseras i ny räkning				-80 572 849	80 572 849	0
Nyemission	18 726 560		18 726 560			37 453 120
Teckningsoptioner Johanna				144 000		144 000
Minskning aktiekapital	-56 179 699			56 179 699		0
Årets resultat					-11 624 168	-11 624 168
Belopp vid årets utgång	37 453 120	830 000	117 264 322	-67 705 258	-11 624 168	76 218 016


Villkorade, ännu ej återbetalda, aktieägartillskott uppgår per balansdagen till 2 400 000 SEK.

Förslag till vinstdisposition

Styrelsen föreslår att till förfogande stående vinstmedel (kronor):

balanserad vinst	49 559 063
årets förlust	-11 624 168
	37 934 895

disponeras så att i ny räkning överföres	37 934 895
	37 934 895

Företagets resultat och ställning i övrigt framgår av efterföljande resultat- och balansräkning med noter. 

Resultaträkning

	Not	2021-01-01 -2021-12-31	2020-01-01 -2020-12-31
Rörelsens intäkter			
Nettoomsättning		28 171 052	11 618 088
Övriga rörelseintäkter		1 480 900	340 511
		29 651 952	11 958 599
Rörelsens kostnader			
Handelsvaror		-16 632 616	-5 764 054
Övriga externa kostnader		-12 967 696	-14 601 947
Personalkostnader	2	-8 762 658	-6 976 456
Avskrivningar och nedskrivningar av materiella och immateriella anläggningstillgångar		-739 144	-911 590
Övriga rörelsekostnader		-782 821	-950 951
		-39 884 935	-29 204 998
Rörelseresultat		-10 232 983	-17 246 399
Resultat från finansiella poster			
Resultat från andelar i koncernföretag	3	-1 500 000	-63 273 879
Övriga ränteintäkter och liknande resultatposter	4	650 328	572 251
Räntekostnader och liknande resultatposter	5	-541 513	-624 822
		-1 391 185	-63 326 450
Resultat efter finansiella poster		-11 624 168	-80 572 849
Resultat före skatt		-11 624 168	-80 572 849
Årets resultat		-11 624 168	-80 572 849

Balansräkning	Not	2021-12-31	2020-12-31
	1		
TILLGÅNGAR			
Anläggningstillgångar			
<i>Immateriella anläggningstillgångar</i>			
Balanserade utgifter för utvecklingsarbeten och liknande arbeten	6	273 415	453 058
Koncessioner, patent, licenser, varumärken samt liknande rättigheter	7	379 662	644 442
		653 077	1 097 500
<i>Materiella anläggningstillgångar</i>			
Maskiner och andra tekniska anläggningar	8	472 137	735 732
Inventarier, verktyg och installationer	9	87 892	119 018
		560 029	854 750
<i>Finansiella anläggningstillgångar</i>			
Andelar i koncernföretag	10, 11	47 076 411	46 889 553
Fordringar hos koncernföretag		13 785 142	2 666 445
Uppskjuten skattefordran	13	5 799 853	5 799 853
Andra långfristiga fordringar		36 000	36 000
		66 697 406	55 391 851
Summa anläggningstillgångar		67 910 512	57 344 101
Omsättningstillgångar			
<i>Varulager m m</i>			
Råvaror och förnödenheter		3 919 583	3 506 514
Förskott till leverantörer		1 471 571	0
		5 391 154	3 506 514
Kortfristiga fordringar			
Kundfordringar		5 761 382	1 978 615
Fordringar hos koncernföretag		401 848	165 489
Övriga fordringar		1 230 447	676 491
Förutbetalda kostnader och upplupna intäkter	12	7 721 929	4 422 569
		15 115 606	7 243 164
		88 417 272	68 093 779
<i>Kassa och bank</i>		10 189 931	1 395 181
Summa omsättningstillgångar		30 696 691	12 144 859
SUMMA TILLGÅNGAR		98 607 203	69 488 960

Balansräkning	Not	2021-12-31	2020-12-31
	1		
EGET KAPITAL OCH SKULDER			
Eget kapital			
<i>Bundet eget kapital</i>			
Aktiekapital		37 453 120	74 906 259
Reservfond		830 000	830 000
		38 283 120	75 736 259
<i>Fritt eget kapital</i>			
Balanserad vinst eller förlust		49 559 063	55 081 653
Årets resultat		-11 624 168	-80 572 849
		37 934 895	-25 491 196
Summa eget kapital		76 218 015	50 245 063
Långfristiga skulder			
Skulder till koncernföretag		0	2 339 406
Övriga skulder		8 201 779	7 737 527
Summa långfristiga skulder		8 201 779	10 076 933
Kortfristiga skulder			
Checkräkningskredit	14	0	1 437 044
Förskott från kunder		707 578	33 463
Leverantörsskulder		7 913 718	3 391 493
Skulder till koncernföretag		553 450	0
Aktuella skatteskulder		218 695	71 188
Övriga skulder		269 207	833 843
Upplupna kostnader och förutbetalda intäkter	15	4 524 761	3 399 933
Summa kortfristiga skulder		14 187 409	9 166 964
SUMMA EGET KAPITAL OCH SKULDER		98 607 203	69 488 960

Noter

Not 1 Redovisnings- och värderingsprinciper

Allmänna upplysningar

Årsredovisningen är upprättad i enlighet med årsredovisningslagen och BFNAR 2012:1 Årsredovisning och koncernredovisning (K3). Med stöd av ÅRL 7 kap 3 § upprättar bolaget inte någon koncernredovisning.

Redovisningsprinciperna är oförändrade jämfört med föregående år.

Värderingsprinciper m m

Tillgångar, avsättningar och skulder har värderats utifrån anskaffningsvärden om inget annat anges nedan.

Anläggningstillgångar

Immateriella och materiella anläggningstillgångar redovisas till anskaffningsvärde minskat med ackumulerade avskrivningar enligt plan och eventuella nedskrivningar.

Avskrivningstider

Inventarier och verktyg	20 %
Installationer uthyrd utrustning	20 %
Balanserade utgifter för utveckling och liknande	20 %
Patenter och varumärken	20 %

Utländsk valuta

Monetära poster i utländsk valuta räknas om till balansdagens kurs. Icke-monetära poster räknas inte om utan redovisas till kursen vid anskaffningstillfället.

Varulager

Varulagret är upptaget till det lägsta av anskaffningsvärdet och nettoförsäljningsvärdet. Därvid har inkuransrisk beaktats. Anskaffningsvärdet beräknas enligt vägda genomsnittspriser.

Andelar i dotterföretag

Andelar i dotterföretag redovisas till anskaffningsvärdet minskat med ackumulerade nedskrivningar. I anskaffningsvärdet ingår förutom inköpspriset även avgifter som är direkt hänförliga till förvärvet.

Uppskjuten skatt

Uppskjuten skattefordran avseende underskottsavdrag eller andra framtida skattemässiga avdrag redovisas i den utsträckning det är sannolikt att avdraget kan avräknas mot överskott vid framtida beskattning.

Intäkter

Huvuddelen av företagets intäkter kommer från försäljning av produkter och debitering av royalty till distributörer och dotterbolag. Produktförsäljningen intäktförs vid leveranstillfället. Royalties intäktförs när dotterbolag eller distributör har den underliggande försäljningen mot slutkund.

V

Not 2 Anställda och personalkostnader

	2021	2020
Medelantalet anställda		
Kvinnor	5	2
Män	6	3
	11	5
Löner och andra ersättningar		
Övriga anställda	5 681 426	4 386 076
	5 681 426	4 386 076
Sociala kostnader		
Pensionskostnader för övriga anställda	1 162 672	740 341
Övriga sociala avgifter enligt lag och avtal	1 794 736	1 283 700
	2 957 408	2 024 041
Totala löner, ersättningar, sociala kostnader och pensionskostnader	8 638 834	6 410 117

Not 3 Resultat från andelar i koncernföretag

	2021	2020
Nedskrivningar	1 500 000	63 273 879
	1 500 000	63 273 879

Not 4 Ränteintäkter och liknande resultatposter

	2021	2020
Ränteintäkter från koncernföretag	-83 354	-170 218
Kursdifferenser	-566 974	-402 033
	-650 328	-572 251

Not 5 Räntekostnader och liknande resultatposter

	2021	2020
Övriga räntekostnader	547 444	569 273
Kursdifferenser	-5 931	41 970
Räntekostnader Koncernföretag	0	13 479
Nedskrivning av kreditbolagsdeposition	0	100
	541 513	624 822

2022060115534

Not 6 Balanserade utgifter för utvecklingsarbeten och liknande arbeten

	2021-12-31	2020-12-31
Ingående anskaffningsvärden	1 974 165	1 974 165
Utgående ackumulerade anskaffningsvärden	1 974 165	1 974 165
Ingående avskrivningar	-1 521 106	-1 140 212
Årets avskrivningar	-179 644	-380 894
Utgående ackumulerade avskrivningar	-1 700 750	-1 521 106
Utgående redovisat värde	273 415	453 059

Not 7 Koncessioner, patent, licenser, varumärken samt liknande rättigheter

	2021-12-31	2020-12-31
Ingående anskaffningsvärden	1 646 077	1 646 077
Utgående ackumulerade anskaffningsvärden	1 646 077	1 646 077
Ingående avskrivningar	-1 001 636	-710 817
Årets avskrivningar	-264 780	-290 819
Utgående ackumulerade avskrivningar	-1 266 416	-1 001 636
Utgående redovisat värde	379 661	644 441

Not 8 Maskiner och andra tekniska anläggningar

	2021-12-31	2020-12-31
Ingående anskaffningsvärden	1 317 965	653 410
Inköp	0	664 555
Utgående ackumulerade anskaffningsvärden	1 317 965	1 317 965
Ingående avskrivningar	-582 233	-359 915
Årets avskrivningar	-263 595	-222 318
Utgående ackumulerade avskrivningar	-845 828	-582 233
Utgående redovisat värde	472 137	735 732

Not 9 Inventarier, verktyg och installationer

	2021-12-31	2020-12-31
Ingående anskaffningsvärden	136 580	0
Inköp	0	136 580
Utgående ackumulerade anskaffningsvärden	136 580	136 580
Ingående avskrivningar	-17 562	0
Årets avskrivningar	-31 126	-17 562
Utgående ackumulerade avskrivningar	-48 688	-17 562
Utgående redovisat värde	87 892	119 018

Not 10 Andelar i koncernföretag

	2021-12-31	2020-12-31
Ingående anskaffningsvärden	110 163 432	107 059 586
Inköp	186 858	0
Aktieägartillskott	1 500 000	3 103 846
Utgående ackumulerade anskaffningsvärden	111 850 290	110 163 432
Ingående nedskrivningar	-63 273 879	0
Årets nedskrivningar	-1 500 000	-63 273 879
Utgående ackumulerade nedskrivningar	-64 773 879	-63 273 879
Utgående redovisat värde	47 076 411	46 889 553

Not 11 Specifikation andelar i koncernföretag

Namn	Kapital- andel	Antal andelar	Bokfört värde
Nordaq France SARL/RCS	99%	50 000	11 623 023
Nordaq Water Filter Systems INC	100%	10 000	34 745 665
Nordaq Fresh Ltd	100%	1 000	10 733
Nordaq Scandinavia AB	100%	50 000	477 641
Amberley Investments SL	100%	3 000	32 491
JFQ Holding SARL	100%	20 000	186 858
			47 076 411

	Org.nr	Säte
Nordaq France SARL/RCS	499280535	Frankrike
Nordaq Water Filter Systems INC	30668712	USA
Nordaq Fresh Ltd	08743130	UK
Nordaq Scandinavia AB	559187-3285	Stockholm
Amberley Investments SL	B87234316	Spanien
JFQ Holding SARL	32324-61	Switzerland

Not 12 Förutbetalda kostnader och upplupna intäkter

	2021-12-31	2020-12-31
Förutbetalda hyreskostnader	17 226	183 178
Förutbetalda kostnader	4 751	3 451 760
Förutbetalda räntor	594 804	
Upplupet prelbokat gods	2 598 351	787 631
Enligt rapport	38 411	0
Upplupna royalties enl bilaga	4 468 386	
	7 721 929	4 422 569

Not 13 Uppskjuten skattefordran

	2021-12-31	2020-12-31
Ingående anskaffningsvärde	5 799 853	5 799 853
Belopp vid årets utgång	5 799 853	5 799 853

I Nordaq waterfilter systems AB finns underskottsavdrag på 53 581 tkr som till sin helhet har beaktats vid beräkning av den uppskjutna skattefordran.

M

2022060115537

Not 14 Checkräkningskredit

	2021-12-31	2020-12-31
Beviljat belopp på checkräkningskredit uppgår till	3 250 000	3 250 000
Utnyttjad kredit uppgår till	0	-1 437 044

Not 15 Upplupna kostnader och förutbetalda intäkter

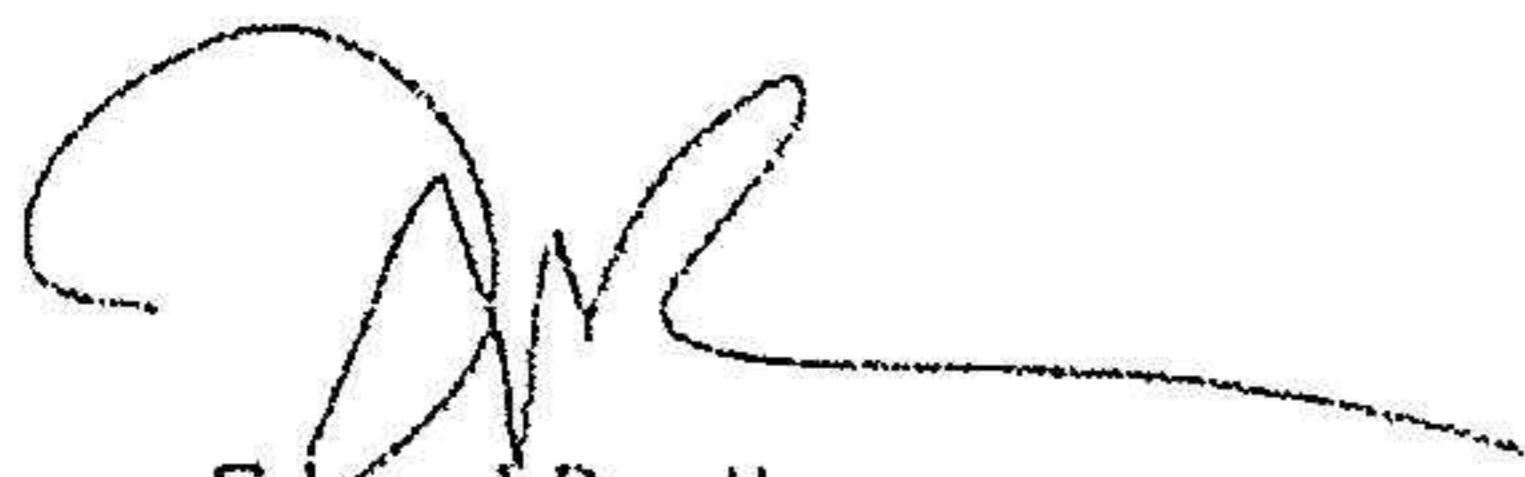
	2021-12-31	2020-12-31
Upplupna semesterlöner	383 703	402 522
Upplupna sociala avgifter	120 559	126 472
Övriga upplupna kostnader	4 020 498	2 870 939
	4 524 760	3 399 933

Not 16 Ställda säkerheter

	2021-12-31	2020-12-31
Företagsinteckning	3 250 000	3 250 000
	3 250 000	3 250 000

Resultat- och balansräkningen kommer att föreläggas på årsstämma för fastställelse.

Stockholm 2022-05-11



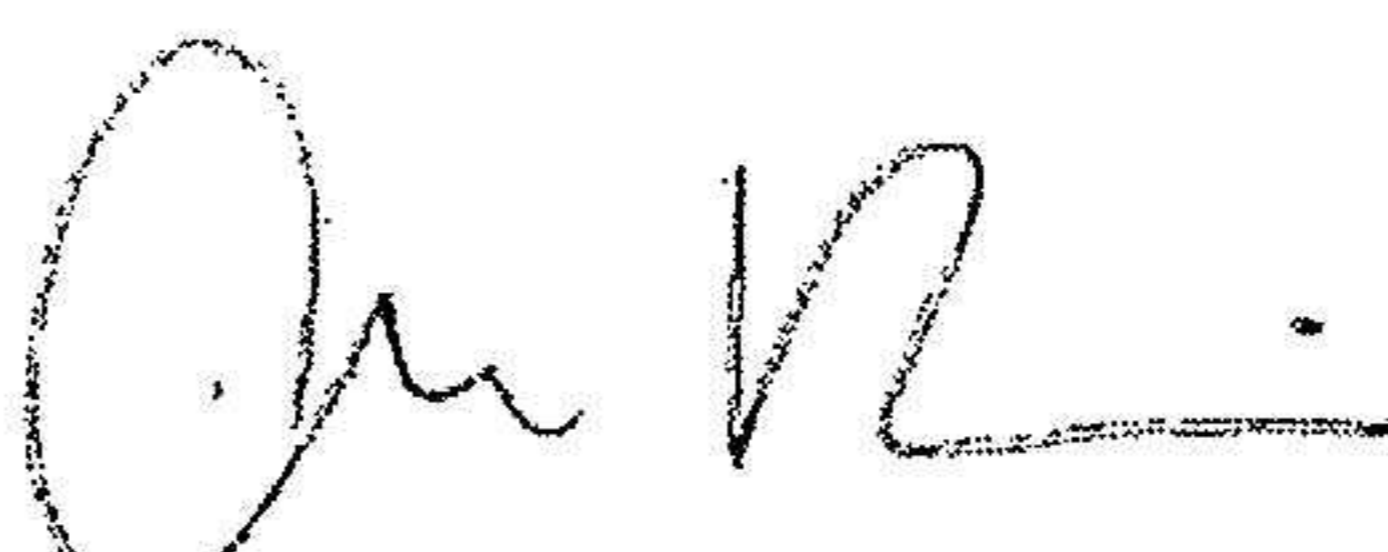
Eduard Paulig
Ordförande



Stefan Zaphiriou Zarifi



Stefan Witz



Camila Rydin



Johanna Mattsson
Verkställande direktör

Öhrlings PricewaterhouseCoopers AB
Vår revisionsberättelse har lämnats 11/5-2022



Peter Kangas
Auktoriserad revisor



Revisionsberättelse

Till bolagsstämman i NORDAQ water filter systems AB, org.nr 556681-5535

Rapport om årsredovisningen

Uttalanden

Vi har utfört en revision av årsredovisningen för NORDAQ water filter systems AB för år 2021.

Enligt vår uppfattning har årsredovisningen upprättats i enlighet med årsredovisningslagen och ger en i alla väsentliga avseenden rättvisande bild av NORDAQ water filter systems ABs finansiella ställning per den 31 december 2021 och av dess finansiella resultat för året enligt årsredovisningslagen. Förvaltningsberättelsen är förenlig med årsredovisningens övriga delar.

Vi tillstyrker därför att bolagsstämman fastställer resultaträkningen och balansräkningen för NORDAQ water filter systems AB.

Grund för uttalanden

Vi har utfört revisionen enligt International Standards on Auditing (ISA) och god revisionssed i Sverige. Vårt ansvar enligt dessa standarder beskrivs närmare i avsnittet Revisorns ansvar. Vi är oberoende i förhållande till NORDAQ water filter systems AB enligt god revisorssed i Sverige och har i övrigt fullgjort vårt yrkesetiska ansvar enligt dessa krav.

Vi anser att de revisionsbevis vi har inhämtat är tillräckliga och ändamålsenliga som grund för våra uttalanden.

Styrelsens och verkställande direktörens ansvar

Det är styrelsen och verkställande direktören som har ansvaret för att årsredovisningen upprättas och att den ger en rättvisande bild enligt årsredovisningslagen. Styrelsen och verkställande direktören ansvarar även för den interna kontroll som de bedömer är nödvändig för att upprätta en årsredovisning som inte innehåller några väsentliga felaktigheter, vare sig dessa beror på oegentligheter eller misstag.

Vid upprättandet av årsredovisningen ansvarar styrelsen och verkställande direktören för bedömningen av bolagets förmåga att fortsätta verksamheten. De upplyser, när så är tillämpligt, om förhållanden som kan påverka förmågan att fortsätta verksamheten och att använda antagandet om fortsatt drift. Antagandet om fortsatt drift tillämpas dock inte om styrelsen och verkställande direktören avser att likvidera bolaget, upphöra med verksamheten eller inte har något realistiskt alternativ till att göra något av detta.

Revisorns ansvar

Våra mål är att uppnå en rimlig grad av säkerhet om huruvida årsredovisningen som helhet inte innehåller några väsentliga felaktigheter, vare sig dessa beror på oegentligheter eller misstag, och att lämna en revisionsberättelse som innehåller våra uttalanden. Rimlig säkerhet är en hög grad av säkerhet, men är ingen garanti för att en revision som utförs enligt ISA och god revisionssed i Sverige alltid kommer att upptäcka en väsentlig felaktighet om en sådan finns. Felaktigheter kan uppstå på grund av oegentligheter eller misstag och anses vara väsentliga om de enskilt eller tillsammans rimligen kan förväntas påverka de ekonomiska beslut som användare fattar med grund i årsredovisningen.

En ytterligare beskrivning av vårt ansvar för revisionen av årsredovisningen finns på Revisorsinspektionens webbplats: www.revisorsinspektionen.se/revisornsansvar. Denna beskrivning är en del av revisionsberättelsen.

Rapport om andra krav enligt lagar och andra författningar

Uttalanden

Utöver vår revision av årsredovisningen har vi även utfört en revision av styrelsens och verkställande direktörens förvaltning för NORDAQ water filter systems AB för år 2021 samt av förslaget till dispositioner beträffande bolagets vinst eller förlust.

Vi tillstyrker att bolagsstämman disponerar vinsten enligt förslaget i förvaltningsberättelsen och beviljar styrelsens ledamöter och verkställande direktören ansvarsfrihet för räkenskapsåret.

Grund för uttalanden

Vi har utfört revisionen enligt god revisionssed i Sverige. Vårt ansvar enligt denna beskrivs närmare i avsnittet Revisorns ansvar. Vi är oberoende i förhållande till NORDAQ water filter systems AB enligt god revisorssed i Sverige och har i övrigt fullgjort vårt yrkesetiska ansvar enligt dessa krav.

Vi anser att de revisionsbevis vi har inhämtat är tillräckliga och ändamålsenliga som grund för våra uttalanden.

Styrelsens och verkställande direktörens ansvar

Det är styrelsen som har ansvaret för förslaget till dispositioner beträffande bolagets vinst eller förlust. Vid förslag till utdelning innefattar detta bland annat en bedömning av om utdelningen är försvarlig med hänsyn till de krav som bolagets verksamhetsart, omfattning och risker ställer på storleken av bolagets egna kapital, konsolideringsbehov, likviditet och ställning i övrigt.

Styrelsen ansvarar för bolagets organisation och förvaltningen av bolagets angelägenheter. Detta innefattar bland annat att fortlöpande bedöma bolagets ekonomiska situation, och att tillse att bolagets organisation är utformad så att bokföringen, medelsförvaltningen och bolagets ekonomiska angelägenheter i övrigt kontrolleras på ett betryggande sätt. Den verkställande direktören ska sköta den löpande förvaltningen enligt styrelsens riktlinjer och anvisningar och bland annat vidta de åtgärder som är nödvändiga för att bolagets bokföring ska fullgöras i överensstämmelse med lag och för att medelsförvaltningen ska skötas på ett betryggande sätt.

Revisorns ansvar

Vårt mål beträffande revisionen av förvaltningen, och därmed vårt uttalande om ansvarsfrihet, är att inhämta revisionsbevis för att med en rimlig grad av säkerhet kunna bedöma om någon styrelseledamot eller verkställande direktören i något väsentligt avseende:

- företagit någon åtgärd eller gjort sig skyldig till någon försummelse som kan föranleda ersättningsskyldighet mot bolaget
- på något annat sätt handlat i strid med aktiebolagslagen, årsredovisningslagen eller bolagsordningen.

Vårt mål beträffande revisionen av förslaget till dispositioner av bolagets vinst eller förlust, och därmed vårt uttalande om detta, är att med rimlig grad av säkerhet bedöma om förslaget är förenligt med aktiebolagslagen.

Rimlig säkerhet är en hög grad av säkerhet, men ingen garanti för att en revision som utförs enligt god revisionsmed i Sverige alltid kommer att upptäcka åtgärder eller försummelser som kan föranleda ersättningsskyldighet mot bolaget, eller att ett förslag till dispositioner av bolagets vinst eller förlust inte är förenligt med aktiebolagslagen.

En ytterligare beskrivning av vårt ansvar för revisionen av förvaltningen finns på Revisorsinspektionens webbplats: www.revisorsinspektionen.se/revisornsansvar. Denna beskrivning är en del av revisionsberättelsen.

Stockholm den 11 maj 2022

Öhrlings PricewaterhouseCoopers AB



Peter Kangas
Auktoriserad revisor