

Styrelsen och verkställande direktören för

## **Areco Steel AB**

Org nr 556043-2527

får härmed avge

# **Årsredovisning och koncernredovisning**

för räkenskapsåret 2023-05-01 - 2024-04-30

Innehållsförteckning:	Sida
Förvaltningsberättelse	2-3
Resultaträkning - koncern	4
Balansräkning - koncern	5-6
Ställda säkerheter och ansvarsförbindelser - koncern	7
Kassaflödesanalys - koncern	8
Resultaträkning - moderföretag	9
Balansräkning - moderföretag	10-12
Kassaflödesanalys - moderföretag	13
Noter	14-26
Underskrifter	26

### **Fastställelseintyg**

Undertecknad styrelseledamot intygar härmed dels att denna kopia av årsredovisningen överensstämmer med originalet, dels att resultat- och balansräkningen samt koncernresultat- och koncernbalansräkningen fastställts på ordinarie bolagsstämma 2024-10-30. Stämman beslöt också att godkänna styrelsens förslag till resultatdisposition i moderbolaget.

Malmö 2024-10-30

  
Peter Areskog  
Verkställande direktör

Styrelsen och verkställande direktören för Areco Steel AB får härmed avge årsredovisning och koncernredovisning för räkenskapsåret 2023-05-01 – 2024-04-30.

## Förvaltningsberättelse

Areco Steel AB bildades 1944 och har sitt säte i Malmö. Bolaget bedriver konsultverksamhet inom stålgrossistbranschen och äger aktier i dotterbolag som driver verksamhet inom denna bransch. Areco Steel äger även aktier i dotterbolag som driver uthyrning av kommersiella fastigheter.

### Väsentliga händelser under året

Marknadsläget inom både bygg- och verkstadsindustrin har varit fortsatt tuff utifrån ränteläget som råder i världen. Trots detta har Areco stärkt sin position genom att ta marknadsandelar både organiskt och genom förvärv. Under räkenskapsåret har Areco förvärvat 70% av Taksenteret i Trondheim som ett startskott för nyetablering av Areco Direct i Norge. Areco har även förvärvat SM Stål och Nordic Panels för att både komma in på högprofil och Sandwichpaneler i Danmark men även få upp volymen när sandwichfabriken i Örskälljunga öppnar.

Areco Direct AB har förvärvat Totalplåt AB som numera går under namnet Areco Direct Air AB. Areco Steel AB har förvärvat Aston Carlsson AB.

I Areco Properties AB har Kvartsen 7 förvärvats.

Under året har också specialstålsavdelningen som legat under Areco Metals AB och Trelleborgsfilialen under Areco Direct AB gått in som separata avdelningar under Areco Industry AB, före detta Areco SSC AB.

### Väsentliga händelser efter räkenskapsårets utgång

Under maj-oktober 2024 har Areco Direct AB öppnat 3 nya filialer i Sverige. De planerar att öppna ytterligare 5 filialer senare under året.

Verksamheten i Aston Carlsson har överlåtits till Areco Industry AB i maj 2024.

SM Stål och Nordic Panels kommer att fusioneras in i Areco Profiles A/S under året.

### Flerårsöversikt koncernen, kkr

	2305-2404	2205 -2304	2105 -2204	2005 -2104	1905 -2004
Nettoomsättning	3 473 582	3 425 235	3 313 281	2 300 765	2 012 395
Resultat e finansnetto	109 153	249 102	429 808	180 116	75 482

	2024-04-30	2023-04-30	2022-04-30	2021-04-30	2020-04-30
Soliditet (%)	51	59	47	53	49
Avkastning på EK (%)	8	19	39	22	11

### Flerårsöversikt moderbolaget, kkr

	2305-2404	2205 -2304	2105 -2204	2005 -2104	1905 -2004
Nettoomsättning	51 608	48 596	63 844	46 650	40 741
Resultat e finansnetto	37 197	35 056	46 151	-4 688	-4 408

	2024-04-30	2023-04-30	2022-04-30	2021-04-30	2020-04-30
Soliditet (%)	66	71,2	75,1	80,5	67,1
Avkastning på EK (%)	3,7	3,4	5,3	0	0

2024110102632

## Förändringar i eget kapital

### Koncernen

	Aktie- kapital	Bundna reserver	Annat eget kapital inkl. årets resultat	Minoritets- intresse	Totalt
Belopp vid årets ingång	650 000	258 304 843	1 055 445 115		1 314 399 958
Omklassificering		-258 304 843	258 304 843		0
Vinstdisposition enligt beslut av årets bolagsstämma:					
Eget kapital från minoritesandel				8 586 251	8 586 251
Utdelning på extra stämma			-70 000 000		-70 000 000
Omräkningsdifferens			-630 389		-630 389
Årets resultat			75 192 140	529 710	75 721 850
<b>Belopp vid årets utgång</b>	<b>650 000</b>	<b>0</b>	<b>1 318 311 709</b>	<b>9 115 961</b>	<b>1 328 077 670</b>

### Moderbolaget

	Aktie- kapital	Reserv- fond	Balanserat resultat	Årets resultat
Belopp vid årets ingång	650 000	130 000	716 778 807	121 126 283
Vinstdisposition enligt beslut av årets bolagsstämma			121 126 283	-121 126 283
Utdelning på extra stämma			-70 000 000	
Årets resultat				83 534 550
<b>Belopp vid årets utgång</b>	<b>650 000</b>	<b>130 000</b>	<b>767 905 090</b>	<b>83 534 550</b>

## Förslag till vinstdisposition

### Moderbolaget

Styrelsen och verkställande direktören föreslår att till förfogande stående vinstmedel:

balanserad vinst	767 905 090
årets resultat	83 534 550
	<u>851 439 640</u>

disponeras så att

utdelning till aktieägare	0
i ny räkning överföres	851 439 640
	<u>851 439 640</u>

Koncernens och moderbolagets resultat och ställning i övrigt framgår av efterföljande resultat- och balansräkningar med tilläggsupplysningar.

## Resultaträkning – koncernen

2024110102633

	Not	2023-05-01 -2024-04-30	2022-05-01 -2023-04-30
<b>Rörelsens intäkter</b>			
Nettoomsättning		3 473 581 808	3 425 234 614
Övriga rörelseintäkter		21 564 005	10 177 990
		<b>3 495 145 813</b>	<b>3 435 412 604</b>
<b>Rörelsens kostnader</b>			
Råvaror och förnödenheter		-1 765 383 341	-1 444 983 725
Handelsvaror		-1 048 528 083	-1 242 530 924
Övriga externa kostnader	5,6	-205 419 771	-239 045 790
Personalkostnader	7	-293 130 778	-205 478 895
Av- och nedskrivningar av materiella och immateriella anläggningstillgångar		-54 575 048	-48 234 912
Övriga rörelsekostnader		-9 275 372	-19 063 281
		<b>-3 376 312 392</b>	<b>-3 199 337 527</b>
<b>Rörelseresultat</b>		<b>118 833 421</b>	<b>236 075 077</b>
<b>Resultat från finansiella investeringar</b>			
Resultat från avyttring av koncernföretag		0	4 341 331
Resultat från andelar i intressebolag		62 946	0
Övriga ränteintäkter och liknande resultatposter		23 103 553	32 031 154
Räntekostnader och liknande resultatposter		-32 846 219	-23 345 161
<b>Resultat efter finansiella poster</b>		<b>109 153 701</b>	<b>249 102 400</b>
<b>Resultat före skatt</b>		<b>109 153 701</b>	<b>249 102 400</b>
Skatt på årets resultat		-41 214 974	-52 162 907
Uppskjuten skatt		7 783 124	- 887 615
<b>Årets resultat</b>		<b>75 721 850</b>	<b>196 051 878</b>
Hänförligt till moderföretagets aktieägare		75 192 140	0
Hänförligt till innehav utan bestämmande inflytande		529 710	0



## Balansräkning – koncernen

TILLGÅNGAR	Not	2024-04-30	2023-04-30
<b>Anläggningstillgångar</b>			
<i>Immateriella anläggningstillgångar</i>			
Goodwill	9	224 332 430	34 488 645
Koncessioner, pant och liknande rättigheter	10	2 796 904	620 864
Pågående projekt	11	1 257 386	-
Övriga immateriella anläggningstillgångar	12	4 946 400	3 616 049
		<b>233 333 119</b>	<b>38 725 558</b>
<i>Materiella anläggningstillgångar</i>			
Byggnader och mark	13	521 257 817	375 743 116
Maskiner och tekniska anläggningar	14	55 797 627	61 983 817
Förskott maskiner	14	49 745 585	21 434 029
Inventarier, verktyg och installationer	15	15 043 529	15 705 696
Förbättringsutgifter på annans fastighet	16	12 452 685	10 776 682
Pågående nyanläggningar	17	72 028 266	692 560
		<b>726 325 507</b>	<b>486 335 900</b>
<i>Finansiella anläggningstillgångar</i>			
Andelar i intresseföretag	19	28 105 545	28 041 349
Andelar i stålföretag		0	-1 011 460
Andra långfristiga fordringar	21	26 935 092	12 640 894
Fordringar intressebolag	22	0	0
Uppskjuten skattefordran		916 492	110 617
		<b>55 957 128</b>	<b>39 781 400</b>
<b>Summa anläggningstillgångar</b>		<b>1 015 615 755</b>	<b>564 842 858</b>
<b>Omsättningstillgångar</b>			
<i>Varulager, förnödenheter mm</i>			
Råvaror och förnödenheter		646 336 000	982 739 028
Handelsvaror		239 498 119	235 376 212
Pågående arbete		25 231 943	3 342 466
		<b>911 066 061</b>	<b>1 221 457 706</b>
<i>Kortfristiga fordringar</i>			
Kundfordringar		457 661 443	443 037 382
Aktuella skattefordringar		2 052 861	-
Övriga fordringar		39 709 086	25 462 837
Upparbetad ej fakturerad intäkt		-	-
Förutbetalda kostnader och upplupna intäkter		44 797 192	32 692 230
		<b>544 220 582</b>	<b>501 192 448</b>
<b>Kortfristiga placeringar</b>		<b>0</b>	<b>756 489</b>
<b>Kassa och bank</b>	23	<b>97 828 579</b>	<b>8 979 986</b>
<b>Summa omsättningstillgångar</b>		<b>1 553 115 222</b>	<b>1 732 386 629</b>
<b>SUMMA TILLGÅNGAR</b>		<b>2 568 730 977</b>	<b>2 297 229 487</b>

## Balansräkning – koncernen

EGET KAPITAL OCH SKULDER	Not	2024-04-30	2023-04-30
<b>Eget kapital</b>			
Aktiekapital		650 000	650 000
Bundna reserver		0	258 304 843
Annat eget kapital inkl. årets resultat		1 318 311 710	0
Fria reserver		0	859 393 237
Årets resultat		0	196 051 878
<b>Eget kapital hänförligt till moderföretagets aktieägare</b>		<b>1 318 961 710</b>	<b>1 314 399 958</b>
<b>Innehav utan bestämmande inflytande</b>			
Innehav utan bestämmande inflytande		9 115 961	0
<b>Eget kapital hänförligt till minoritetsintresset</b>		<b>9 115 961</b>	<b>0</b>
<b>Summa eget kapital</b>		<b>1 328 077 670</b>	<b>1 314 399 958</b>
<b>Avsättningar</b>			
Avsättningar för uppskjuten skatt	25	100 400 609	84 927 935
Avsättningar till pensioner		2 411 124	2 115 723
		<b>102 811 733</b>	<b>87 043 658</b>
<b>Långfristiga skulder</b>			
Övriga långfristiga skulder		130 854 339	61 774 261
Skulder kreditinstitut		0	973 314
		<b>130 854 339</b>	<b>62 747 575</b>
<b>Kortfristiga skulder</b>			
Förskott från kund		2 057 000	0
Skulder till kreditinstitut	26	159 326 754	130 685 250
Checkräkningskredit	23	313 433 077	213 255 490
Leverantörsskulder		349 385 746	323 624 475
Aktuella skatteskulder		0	59 629 013
Övriga kortfristiga skulder		103 880 112	62 253 415
Upplupna kostnader och förutbetalda intäkter		78 904 550	43 590 653
		<b>1 006 987 236</b>	<b>833 038 296</b>
<b>SUMMA EGET KAPITAL OCH SKULDER</b>		<b>2 568 730 977</b>	<b>2 297 229 487</b>



## Balansräkning – koncernen

2024110102636

	Not	2024-04-30	2023-04-30
<b>Ställda säkerheter</b>	27		
<u>För egna skulder och avsättningar</u>			
Fastighetsinteckningar		253 666 600	164 666 600
Företagsinteckningar		272 825 000	162 625 000
Aktier i dotterbolag		0	37 633 549
<b>Eventualförpliktelser</b>			
Ställda garantier		1 494 075	1 359 655
Terminskontrakt		228 896 694	0
Tullgaranti		158 497	0



2024110102637

## Kassaflödesanalys - koncernen

	2023-05-01 -2024-04-30	2022-05-01 -2023-04-30
<b>Den löpande verksamheten</b>		
Resultat efter finansiella poster	109 153 701	249 102 400
Av- och nedskrivningar som belastat detta resultat	61 031 283	48 234 912
Betald skatt	-102 896 848	-48 690 450
Utdelning till ägarna	-70 000 000	-
Omräkningsdifferens	4 364 007	4 550 201
<b>Kassaflödet från den löpande verksamheten före förändring av rörelsekapital</b>	<b>1 652 143</b>	<b>253 217 063</b>
<b>Kassaflödet från förändringen i rörelsekapitalet</b>		
Förändring lager mm	310 391 645	-9 091 447
Förändring kortfristiga fordringar	-40 873 738	133 660 546
Förändring kortfristiga placeringar	756 489	0
Förändring kortfristiga skulder	233 577 953	-250 825 850
<b>Kassaflödet från den löpande verksamheten</b>	<b>503 852 349</b>	<b>-126 256 751</b>
<b>Finansieringsverksamheten</b>		
Förändring långfristiga fordringar	-15 100 073	21 511 197
Förändring i intressebolag	-1 075 656	-26 972 956
Förändring koncessioner mm	-2 627 423	13 210
Övriga immateriella anl.tillgångar	-2 429 127	-3 910 484
Pågående projekt	-1 257 386	2 759 701
Förändring goodwill mm	-209 085 480	-978 071
Förändring byggnader	-160 811 662	-77 132 302
Förändring maskiner och inventarier	-32 165 279	-16 830 521
Förändring förbättringsutgifter annans fastighet	-4 642 946	-2 817 915
Förändring pågående nyanläggningar	-71 335 706	-22 126 589
Förändring långfristiga skulder	68 106 764	-8 987 144
Förändring avsättningar	15 768 075	-1 122 897
<b>Kassaflödet från finansieringsverksamheten</b>	<b>-416 655 899</b>	<b>-136 594 771</b>
<b>Årets kassaflöde</b>	<b>88 848 593</b>	<b>-14 184 660</b>
Likvida medel vid årets ingång	8 979 986	18 614 445
Likvida medel vid årets utgång	97 828 579	8 979 986

## Resultaträkning – moderbolaget

	Not	2023-05-01 -2024-04-30	2022-05-01 -2023-04-30
<b>Rörelsens intäkter</b>			
Nettoomsättning	3	51 608 182	48 596 167
Övriga rörelseintäkter	4	949 480	225 436
		<b>52 557 662</b>	<b>48 821 603</b>
<b>Rörelsens kostnader</b>			
Övriga externa kostnader	6	-18 393 764	-15 197 152
Personalkostnader	7	-12 435 769	-11 933 442
Övriga rörelsekostnader		0	0
Av- och nedskrivningar av materiella och immateriella anläggningstillgångar		-324 295	-216 309
		<b>-31 153 828</b>	<b>-27 346 903</b>
<b>Rörelseresultat</b>		<b>21 403 834</b>	<b>21 474 700</b>
<b>Resultat från finansiella poster</b>			
Resultat från andelar i koncernföretag		0	4 341 331
Nedskrivningar av finansiella anläggningstillgångar		-5 000 000	-
Externa ränteintäkter och liknande resultatposter		4 600 301	740 265
Koncerninterna ränteintäkter		31 634 525	20 993 739
Externa räntekostnader och liknande resultatposter		-14 876 318	-12 494 119
Koncerninterna räntekostnader		-565 370	-
<b>Resultat efter finansiella poster</b>		<b>37 196 972</b>	<b>35 055 916</b>
Bokslutsdispositioner	8	65 295 000	118 145 000
<b>Resultat före skatt</b>		<b>102 491 972</b>	<b>153 200 916</b>
Skatt på årets resultat		-18 957 421	-32 074 545
<b>Årets resultat</b>		<b>83 534 550</b>	<b>121 126 371</b>

2024110102638

## Balansräkning – moderbolaget

TILLGÅNGAR	Not	2024-04-30	2023-04-30
<b>Anläggningstillgångar</b>			
<i>Immateriella anläggningstillgångar</i>			
Koncessioner, patent och liknande rättigheter	10	0	0
Övriga immateriella anläggningstillgångar	12	478 984	639 836
		<b>478 984</b>	<b>639 836</b>
<i>Materiella anläggningstillgångar</i>			
Byggnader och mark	13	0	0
Inventarier, verktyg och installationer	15	661 693	753 903
		<b>661 693</b>	<b>753 903</b>
<i>Finansiella anläggningstillgångar</i>			
Andelar i koncernföretag	18	242 031 984	141 171 091
Andelar i intresseföretag	19	1 057 143	1 057 143
Fordringar hos koncernföretag	20	179 795 823	14 750 000
Övriga långfristiga fordringar	21	2 000 000	0
		<b>424 884 950</b>	<b>156 978 234</b>
<b>Summa anläggningstillgångar</b>		<b>426 025 627</b>	<b>158 371 973</b>
<b>Omsättningstillgångar</b>			
<i>Kortfristiga fordringar</i>			
Kundfordringar		0	0
Fordringar hos koncernföretag		1 036 106 861	1 260 247 430
Skattefordran		3 595 962	0
Övriga fordringar		5 063 745	1 497 501
Förutbetalda kostnader och upplupna intäkter		2 007 509	1 730 095
		<b>1 046 774 077</b>	<b>1 263 475 026</b>
<b>Kassa och bank</b>	23	<b>73 017 229</b>	<b>3 924 768</b>
<b>Summa omsättningstillgångar</b>		<b>1 119 791 306</b>	<b>1 267 399 794</b>
<b>SUMMA TILLGÅNGAR</b>		<b>1 545 816 933</b>	<b>1 425 771 767</b>

2024110102639

## Balansräkning – moderbolaget

EGET KAPITAL OCH SKULDER	Not	2024-04-30	2023-04-30
<b>Eget kapital</b>			
<i>Bundet eget kapital</i>			
Aktiekapital (6 500 aktier)		650 000	650 000
Reservfond		130 000	130 000
		<b>780 000</b>	<b>780 000</b>
<i>Fritt eget kapital</i>			
Balanserad vinst eller förlust		767 905 091	716 778 807
Årets resultat		83 534 550	121 126 371
		<b>851 439 641</b>	<b>837 905 178</b>
<b>Summa eget kapital</b>		<b>852 219 641</b>	<b>838 685 178</b>
<i>Obeskattade reserver</i>			
Periodiseringsfonder	24	202 850 000	223 850 000
		<b>202 850 000</b>	<b>223 850 000</b>
<i>Avsättningar</i>			
Avsättningar för uppskjuten skatt	25	-	-
		-	-
<i>Långfristiga skulder</i>			
Övriga långfristiga skulder		101 000 000	47 264 320
		<b>101 000 000</b>	<b>47 264 320</b>
<i>Kortfristiga skulder</i>			
Checkkredit		313 433 077	216 930 533
Leverantörsskulder	23	1 531 516	615 294
Skulder till koncernföretag		71 146 936	51 390 504
Aktuella skatteskulder		0	36 491 388
Övriga kortfristiga skulder		248 200	9 314 460
Upplupna kostnader och förutbetalda intäkter		3 387 563	1 230 090
		<b>389 747 292</b>	<b>315 972 269</b>
<b>SUMMA EGET KAPITAL OCH SKULDER</b>		<b>1 545 816 933</b>	<b>1 425 771 767</b>

2024110102640

2024110102641

## Balansräkning – moderbolaget

	Not	2024-04-30	2023-04-30
<b>Ställda säkerheter</b>	27		
<u>För egna skulder och avsättningar</u>			
Företagsinteckningar		0	0
<b>Eventualförpliktelser</b>			
Borgensförbindelser		272 825 000	164 666 600
Ställda garantier		1 494 075	1 359 655
Kapitalförsäkringsgaranti		15 575 000	13 018 000

## Kassaflödesanalys - moderbolaget

	2023-05-01 -2024-04-30	2022-05-01 -2023-04-30
<b>Den löpande verksamheten</b>		
Resultat efter finansiella poster	37 196 971	35 055 916
Justeringar för poster som inte ingår i kassaflödet	5 324 295	216 309
Lämnade/erhållna koncernbidrag	44 295 000	147 145 000
Utdelning till ägarna	-70 000 000	-
Betald skatt	-59 044 771	-33 711 823
<b>Kassaflöde från den löpande verksamheten före förändringar av rörelsekapital</b>	<b>-42 228 505</b>	<b>148 705 402</b>
<b>Kassaflöde från förändringar i rörelsekapital</b>		
Förändring kortfristiga fordringar	220 296 913	-269 847 353
Förändring kortfristiga skulder	13 763 782	-6 287 558
<b>Kassaflöde från den löpande verksamheten</b>	<b>191 832 190</b>	<b>-127 429 509</b>
<b>Investeringsverksamheten</b>		
Förvärv av immateriella anläggningstillgångar	0	-23 075
Förvärv av inventarier	-71 237	-817 225
Fusion dotterbolag	0	100 000
Förvärv av finansiella tillgångar	-89 659 712	-
Försäljning av andelar i dotterbolag	-	-
Avyttring fastigheter (inkl. avsättning)	-	-
<b>Kassaflöde från investeringsverksamheten</b>	<b>-89 730 949</b>	<b>-740 300</b>
<b>Finansieringsverksamheten</b>		
Förändring av långfristiga fordringar hos koncernföretag	-165 045 823	3 500 000
Förändring av övriga långfristiga fordringar	-2 000 000	750 000
Förändring av checkkredit	96 502 544	137 291 786
Lämnade aktieägartillskott	-16 201 181	-
Förändring av övriga långfristiga skulder	53 735 680	-15 000 000
<b>Kassaflöde från finansieringsverksamheten</b>	<b>-33 008 780</b>	<b>126 541 786</b>
<b>Årets kassaflöde</b>	<b>69 092 461</b>	<b>-1 628 023</b>
Likvida medel vid årets ingång	3 924 768	5 552 791
Likvida medel vid årets utgång	73 017 229	3 924 768

2024110102642

## Noter

### Not 1 Redovisnings- och värderingsprinciper

#### Allmänna upplysningar

Årsredovisningen och koncernredovisningen är upprättad i enlighet med årsredovisningslagen och BFNAR 2012:1 Årsredovisning och koncernredovisning (K3).

Redovisningsprinciperna är oförändrade jämfört med föregående år.

#### Koncernredovisning

Areco Steel AB upprättar koncernredovisning. Uppgifter om koncernföretag finns i not 18. Dotterföretagen inkluderas i koncernredovisningen från och med den dag då det bestämmande inflytandet överförs till koncernen. De exkluderas ur koncernredovisningen från och med den dag då det bestämmande inflytandet upphör.

Koncernens bokslut är upprättat enligt förvärvsmetoden. Förvärvstidpunkten är den tidpunkt då det bestämmande inflytandet erhålls. Identifierbara tillgångar och skulder värderas inledningsvis till verkliga värden vid förvärvstidpunkten. Goodwill utgörs av mellanskillnaden mellan de förvärvade identifierbara nettotillgångarna vid förvärvstillfället och anskaffningsvärdet och värderas initialt till anskaffningsvärdet.

Mellanhavanden mellan koncernföretag elimineras i sin helhet.

Dotterföretag i andra länder upprättar sin årsredovisning i utländsk valuta. Omräkning av posterna i dessa företags balans- och resultaträkningar görs till balansdagskurs respektive avistakurs för den dag respektive affärshändelse ägde rum. De omräkningsdifferenser som uppstår redovisas i koncernens egna kapital.

#### Intäktsredovisning

Försäljning av varor redovisas när väsentliga risker och fördelar övergår från säljare till köpare i enlighet med försäljningsvillkoren. Försäljningen redovisas efter avdrag för moms och rabatter.

Företaget vinstavräknar utförda tjänsteuppdrag på löpande räkning i den takt arbetet utförs och material levereras eller förbrukas. Pågående, ej fakturerade tjänsteuppdrag, tas i balansräkningen upp till nedlagda kostnader.

#### Inkomstskatter

Aktuella skatter värderas utifrån de skattesatser och skatteregler som gäller på balansdagen. Uppskjutna skatter värderas utifrån de skattesatser och skatteregler som är beslutade före balansdagen. Aktuell skatt, liksom förändring i uppskjuten skatt, redovisas i resultaträkningen om inte skatten är hänförlig till en händelse eller transaktion som redovisas direkt mot eget kapital. Skatteeffekter av poster som redovisas direkt mot eget kapital, redovisas mot eget kapital.

#### Leasingavtal

Samtliga leasingavtal där företaget är leasingtagare redovisas som operationell leasing (hyresavtal), oavsett om avtalen är finansiella eller operationella. Leasingavgiften redovisas som en kostnad linjärt över leasingperioden. Betalningar enligt dessa avtal, inklusive en första förhöjd hyra, redovisas som kostnad linjärt över leasingperioden.

Uthyrning av lokaler klassificeras som operationell leasing. Leasingintäkterna redovisas linjärt under leasingperioden.

## Immateriella och materiella anläggningstillgångar

Immateriella och materiella anläggningstillgångar redovisas till anskaffningsvärde minskat med avskrivningar. I anskaffningsvärdet ingår utgifter som direkt kan hänföras till förvärvet av tillgången.

När en komponent i en anläggningstillgång byts ut, utträngs eventuell kvarvarande del av den gamla komponenten och den nya komponentens anskaffningsvärde aktiveras.

Utgifter för löpande reparation och underhåll redovisas som kostnader.

Realisationsvinst respektive realisationsförlust vid avyttring av en anläggningstillgång redovisas som övrig rörelseintäkt respektive övrig rörelsekostnad.

Materiella anläggningstillgångar skrivs av systematiskt över tillgångens bedömda nyttjandeperiod. När tillgångarnas avskrivningsbara belopp fastställs beaktas i förekommande fall tillgångens restvärde. Linjär avskrivningsmetod används för samtliga typer av materiella tillgångar.

Följande avskrivningstider tillämpas i koncernen:

Byggnader	1–8%
Markanläggningar	5%
Maskiner och andra tekniska anläggningar	20–25%
Inventarier, verktyg och installationer	10–25%
Immateriella tillgångar	5–33%

## Varulager

Varulager värderas till 97% av anskaffningsvärdet.

## Finansiella instrument

Finansiella instrument som redovisas i balansräkningen inkluderar kundfordringar och övriga kortfristiga fordringar samt låneskulder och leverantörsskulder. Instrumenten redovisas i balansräkningen när ett företag i Areco Steel AB:s koncern blir part i instrumentets avtalsmässiga villkor.

Finansiella tillgångar tas bort från balansräkningen när rätten att erhålla kassaflöden från instrumentet har löpt ut eller överförs och koncernen har överfört i stort sett alla risker och förmåner som är förknippade med äganderätten.

Finansiella skulder tas bort från balansräkningen när förpliktelseerna har reglerats eller på annat sätt upphört.

Fordringar och skulder i utländsk valuta har räknats om till balansdagens kurs.

### *Kundfordringar och övriga kortfristiga fordringar*

Fordringar redovisas som omsättningstillgångar med undantag för poster med förfallodag mer än 12 månader efter balansdagen, vilka klassificeras som anläggningstillgångar. Fordringar tas upp till det belopp som förväntas bli inbetalt efter avdrag för individuellt bedömda osäkra fordringar.

### *Låneskulder och leverantörsskulder*

Låneskulder och leverantörsskulder redovisas initialt till anskaffningsvärde efter avdrag för transaktionskostnader. Skiljer sig det redovisade beloppet från det belopp som ska återbetalas vid förfallotidpunkten periodiseras mellanskillnaden som räntekostnad över lånets löptid med hjälp av instrumentets effektivränta. Härigenom överensstämmer vid förfallotidpunkten det redovisade beloppet och det belopp som ska återbetalas.

## Koncernkonto (cash pool)

Tillgodohavande på konton som ingår i en koncernkontostruktur redovisas som banktillgodohavande i Areco Steel AB eftersom Areco Steel AB är avtalspart med banken. Dotterföretag som ingår i strukturen redovisar sina behållningar eller skulder på underkonton som kortfristig fordran på respektive kortfristig skuld mot Areco Steel AB.

### Kassaflödesanalys

Kassaflödesanalys upprättas enligt indirekt metod. Det redovisade kassaflödet omfattar endast transaktioner som har medfört in- eller utbetalningar.

### Moderbolagets redovisnings- och värderingsprinciper

Samma redovisnings- och värderingsprinciper tillämpas i moderbolaget som i koncernen, förutom i de fall som anges nedan.

### Eget kapital

Eget kapital delas in i bundet och fritt kapital, i enlighet med ÅRLs indelning.

### Obeskattade reserver

Obeskattade reserver redovisas med bruttobelopp i balansräkningen, inklusive den uppskjutna skatteskuld som är hänförlig till reserverna.

### Bokslutsdispositioner

Förändringar av obeskattade reserver redovisas som bokslutsdispositioner i resultaträkningen. Koncernbidrag redovisas som bokslutsdispositioner.

### Aktier och andelar i koncernföretag

Aktier och andelar i dotterföretag redovisas till anskaffningsvärde efter avdrag för eventuella nedskrivningar. I anskaffningsvärdet ingår köpeskillingen som erlagts för aktierna samt förvärvskostnader. Eventuella kapitaltillskott läggs till anskaffningsvärdet när de uppkommer. Utdelning från dotterföretag redovisas som intäkt.

### Immateriella och materiella anläggningstillgångar

Följande avskrivningstider tillämpas i moderbolaget:

Byggnader och markanläggningar	1–8%
Maskiner och andra tekniska anläggningar	20%
Inventarier, verktyg och installationer	20%

### Nyckeltalsdefinitioner

#### *Nettoomsättning*

Rörelsens huvudintäkter, fakturerade kostnader, sidointäkter samt intäktskorrigeringar.

#### *Resultat efter finansiella poster*

Resultat efter finansiella intäkter och kostnader men före extraordinära intäkter och kostnader.

#### *Soliditet*

Eget kapital och obeskattade reserver (med avdrag för uppskjuten skatt) i förhållande till balansomslutningen.

#### *Avkastning på eget kapital*

Resultat efter finansiella poster i förhållande till totalt eget kapital och obeskattade reserver (med avdrag för uppskjuten skatt).



## Not 2 Uppskattningar och bedömningar

Års- och koncernredovisningen innehåller inga väsentliga uppskattningar eller bedömningar vilka kan ha en betydande effekt på de i de finansiella rapporterna redovisade beloppen.

## Not 3 Inköp och försäljning mellan koncernföretag

Moderbolaget	2023-05-01 -2024-04-30	2022-05-01 -2023-04-30
Försäljning	99%	99%

## Not 4 Övriga rörelseintäkter

Moderbolaget	2023-05-01 -2024-04-30	2022-05-01 -2023-04-30
Övriga intäkter	949 480 949 480	225 436 225 436

## Not 5 Leasingavtal

Koncernen	2023-05-01 -2024-04-30	2022-05-01 -2023-04-30
Årets leasingkostnader uppgår till	6 566 081	3 908 183

## Not 6 Arvode och kostnadsersättning

Med revisionsuppdrag avses granskning av årsredovisningen och bokföringen samt styrelsens och verkställande direktörens förvaltning, övriga arbetsuppgifter som det ankommer på bolagets revisor att utföra samt rådgivning eller annat biträde som föranleds av iakttagelser vid sådan granskning eller genomförandet av sådana övriga arbetsuppgifter. Allt annat är andra uppdrag.

Koncernen	2023-05-01 -2024-04-30	2022-05-01 -2023-04-30
Revisionsuppdrag	1 698 271 1 680 745	1 680 745 1 680 745
Moderbolaget	2023-05-01 -2024-04-30	2022-05-01 -2023-04-30
Revisionsuppdrag	322 000 322 000	85 000 85 000



## Not 7 Anställda och personalkostnader

Koncernen	2023-05-01 -2024-04-30	2022-05-01 -2023-04-30
<i>Medelantalet anställda</i>		
Män	343	259
Kvinnor	44	41
	<b>387</b>	<b>300</b>
<i>Löner, ersättningar och sociala kostnader</i>		
Löner och andra ersättningar till styrelse och VD	9 479 189	7 943 045
Löner och andra ersättningar till övriga anställda	194 943 327	138 325 256
Pensionskostnader till styrelse och VD	2 356 773	2 469 601
Pensionskostnader till övriga	25 737 297	14 091 025
Övriga sociala kostnader	43 641 280	29 399 794
Övriga personalkostnader	16 972 912	13 249 574
	<b>293 130 778</b>	<b>205 478 295</b>

Moderbolaget	2023-05-01 -2024-04-30	2022-05-01 -2023-04-30
<i>Medelantalet anställda</i>		
Män	8	7
Kvinnor	7	7
<i>Löner, ersättningar och sociala kostnader</i>		
Löner och andra ersättningar till styrelse och VD	0	1 546 690
Löner och andra ersättningar till övriga anställda	8 005 435	6 750 619
Pensionskostnader till styrelse och VD	416 664	82 962
Pensionskostnader till övriga anställda	899 240	583 270
Sociala avgifter enligt lag och avtal	2 777 504	2 793 071
Övriga personalkostnader	336 926	176 830
	<b>12 435 769</b>	<b>11 933 442</b>

## Not 8 Bokslutsdispositioner

Moderbolaget	2023-05-01 -2024-04-30	2022-05-01 -2023-04-30
Återföring periodiseringsfond	21 000 000	22 000 000
Avsättning periodiseringsfond	0	-51 000 000
Erhållet/lämnat koncernbidrag	44 295 000	147 145 000
	<b>65 295 000</b>	<b>118 145 000</b>

2024110102647

## Not 9 Goodwill

Koncernen	2024-04-30	2023-04-30
<b>Akkumulerade anskaffningsvärden</b>		
Ingående anskaffningsvärden	156 246 442	156 246 442
Årets anskaffningar	209 280 588	0
Omräkningsdifferens	2 284 786	0
<b>Utgående anskaffningsvärden</b>	<b>367 811 816</b>	<b>156 246 442</b>
<b>Akkumulerade avskrivningar enligt plan</b>		
Ingående avskrivningar enligt plan	-121 757 797	-102 424 427
Årets avskrivningar enligt plan	-19 241 694	-20 311 441
Omräkningsdifferens	-2 479 894	978 071
<b>Utgående ackumulerade avskrivningar enligt plan</b>	<b>-143 479 386</b>	<b>-121 757 797</b>
<b>Redovisat värde vid årets slut</b>	<b>224 332 430</b>	<b>34 488 645</b>

## Not 10 Koncessioner, patent, licenser, varumärken

Koncernen	2024-04-30	2023-04-30
<b>Akkumulerade anskaffningsvärden</b>		
Ingående anskaffningsvärden	6 340 127	5 970 396
Årets anskaffningar	2 604 725	460 287
Omräkningsdifferens	167 427	-90 556
<b>Utgående anskaffningsvärden</b>	<b>9 112 279</b>	<b>6 340 127</b>
<b>Akkumulerade avskrivningar enligt plan</b>		
Ingående avskrivningar enligt plan	-5 719 263	-4 938 317
Årets avskrivningar enligt plan	-451 383	-398 005
Omräkningsdifferens	-144 729	-382 941
<b>Utgående ackumulerade avskrivningar enligt plan</b>	<b>-6 315 375</b>	<b>-5 719 263</b>
<b>Redovisat värde vid årets slut</b>	<b>2 796 904</b>	<b>620 864</b>
<b>Moderbolaget</b>	<b>2024-04-30</b>	<b>2023-04-30</b>
<b>Akkumulerade anskaffningsvärden</b>		
Ingående anskaffningsvärden	53 402	739 689
Omklassificeringar	0	-686 287
<b>Utgående anskaffningsvärden</b>	<b>53 402</b>	<b>53 402</b>
<b>Akkumulerade avskrivningar enligt plan</b>		
Ingående avskrivningar enligt plan	-53 402	-64 840
Omklassificeringar	0	11 438
<b>Utgående ackumulerade avskrivningar enligt plan</b>	<b>-53 402</b>	<b>-53 402</b>
<b>Redovisat värde vid årets slut</b>	<b>0</b>	<b>0</b>

2024110102648

### Not 11 Pågående projekt

	2024-04-30	2023-04-30
<b>Koncernen</b>		
<b>Anskaffningsvärde</b>	<b>1 257 386</b>	<b>0</b>

### Not 12 Övriga immateriella anläggningstillgångar

	2024-04-30	2023-04-30
<b>Koncernen</b>		
<b>Akkumulerade anskaffningsvärden</b>		
Ingående anskaffningsvärden	4 016 822	94 900
Omklassificeringar	166 505	686 287
Årets anskaffningar	2 323 011	3 235 635
Omräkningsdifferens	132 496	0
<b>Utgående anskaffningsvärden</b>	<b>6 638 834</b>	<b>4 016 822</b>
<b>Akkumulerade avskrivningar enligt plan</b>		
Ingående avskrivningar enligt plan	-400 773	0
Omklassificeringar	-166 505	-11 438
Årets avskrivningar enligt plan	-1 098 776	-389 335
Omräkningsdifferens	-26 380	0
<b>Utgående ackumulerade avskrivningar enligt plan</b>	<b>-1 692 434</b>	<b>-400 773</b>
<b>Redovisat värde vid årets slut</b>	<b>4 946 400</b>	<b>3 616 049</b>

	2024-04-30	2023-04-30
<b>Moderbolaget</b>		
<b>Akkumulerade anskaffningsvärden</b>		
Ingående anskaffningsvärden	804 262	94 900
Omklassificeringar	0	686 287
Årets anskaffningar	0	23 075
<b>Utgående anskaffningsvärden</b>	<b>804 262</b>	<b>804 262</b>
<b>Akkumulerade avskrivningar enligt plan</b>		
Ingående avskrivningar enligt plan	-164 426	0
Omklassificeringar	0	-11 438
Årets avskrivningar enligt plan	-160 852	-152 988
<b>Utgående ackumulerade avskrivningar enligt plan</b>	<b>-325 278</b>	<b>-164 426</b>
<b>Redovisat värde vid årets slut</b>	<b>478 984</b>	<b>639 836</b>

2024110102650

## Not 13 Byggnader och mark

Koncernen	2024-04-30	2023-04-30
<b>Akkumulerade anskaffningsvärden</b>		
Ingående anskaffningsvärden	480 760 648	404 634 458
Årets anskaffningar	160 023 340	76 126 190
Årets försäljningar/utrangeringar	-366 262	0
Omräkningsdifferens	788 322	0
<b>Utgående anskaffningsvärden</b>	<b>641 206 048</b>	<b>480 760 648</b>
<b>Akkumulerade avskrivningar enligt plan</b>		
Ingående avskrivningar enligt plan	-105 017 532	-95 411 353
Årets avskrivningar enligt plan	-14 983 132	-10 612 291
Justering av tidigare års avskrivning av övervärde	0	1 471 270
Årets försäljningar/utrangeringar	52 432	0
Omräkningsdifferens	0	-465 158
<b>Utgående ackumulerade avskrivningar enligt plan</b>	<b>-119 948 232</b>	<b>-105 017 532</b>
<b>Redovisat värde vid årets slut</b>	<b>521 257 816</b>	<b>375 743 116</b>
Taxeringsvärde byggnader i Sverige	245 218 000	221 218 000
Taxeringsvärde mark i Sverige	86 429 000	77 666 000
(Varav tomträtt)	(46 143 000)	(44 096 000)
	<b>331 647 000</b>	<b>298 884 000</b>

## Not 14 Maskiner och andra tekniska anläggningar

Koncernen	2024-04-30	2023-04-30
<b>Akkumulerade anskaffningsvärden</b>		
Ingående anskaffningsvärden	251 726 340	237 008 172
Årets anskaffningar	25 661 944	24 630 688
Årets försäljningar/utrangeringar	-3 567 075	-28 013 342
Omklassificering	1 276 792	9 363 276
Omräkningsdifferens	1 384 128	8 737 546
<b>Utgående anskaffningsvärden</b>	<b>276 482 129</b>	<b>251 726 340</b>
<b>Akkumulerade avskrivningar enligt plan</b>		
Ingående avskrivningar enligt plan	-189 742 273	-179 077 305
Årets avskrivningar enligt plan	-24 665 132	-10 968 969
Årets försäljningar/utrangeringar	1 185 610	8 402 941
Omklassificering	-7 194 069	-5 598 253
Omräkningsdifferens	-268 640	-2 500 687
<b>Utgående ackumulerade avskrivningar enligt plan</b>	<b>-220 684 505</b>	<b>-189 742 273</b>
<b>Redovisat värde vid årets slut</b>	<b>55 797 624</b>	<b>61 983 817</b>
<b>Förskott kommande maskininv: 49 745 583 kr</b>		

## Not 15 Inventarier, verktyg och installationer

Koncernen	2024-04-30	2023-04-30
<b>Akkumulerade anskaffningsvärden</b>		
Ingående anskaffningsvärden	52 154 124	51 388 697
Årets anskaffningar	7 299 236	5 048 185
Årets försäljningar/utrangeringar	-678 475	-4 076 017
Omklassificering	-198 150	0
Omräkningsdifferens	1 680 979	-206 741
<b>Utgående anskaffningsvärden</b>	<b>60 257 714</b>	<b>52 154 124</b>
<b>Akkumulerade avskrivningar enligt plan</b>		
Ingående avskrivningar enligt plan	-36 448 428	-33 155 358
Årets avskrivningar enligt plan	-9 140 260	-4 335 995
Avskrivningar på årets försäljningar/utrangeringar	421 973	2 578 235
Omklassificering	198 148	0
Omräkningsdifferens	-245 618	-1 535 310
<b>Utgående ackumulerade avskrivningar enligt plan</b>	<b>-45 214 185</b>	<b>-36 448 428</b>
<b>Redovisat värde vid årets slut</b>	<b>15 043 529</b>	<b>15 705 696</b>
<b>Moderbolaget</b>	<b>2024-04-30</b>	<b>2023-04-30</b>
<b>Akkumulerade anskaffningsvärden</b>		
Ingående anskaffningsvärden	3 724 400	2 907 175
Omklassificering/omräkningsdifferens	-5	0
Årets anskaffningar	71 238	817 225
<b>Utgående anskaffningsvärden</b>	<b>3 795 633</b>	<b>3 724 400</b>
<b>Akkumulerade avskrivningar enligt plan</b>		
Ingående avskrivningar enligt plan	-2 970 497	-2 907 175
Årets avskrivningar enligt plan	-163 443	-63 322
<b>Utgående ackumulerade avskrivningar enligt plan</b>	<b>-3 133 940</b>	<b>-2 970 497</b>
<b>Redovisat värde vid årets slut</b>	<b>661 693</b>	<b>753 903</b>

## Not 16 Förbättringsutgifter på annans fastighet

Koncernen	2024-04-30	2023-04-30
<b>Akkumulerade anskaffningsvärden</b>		
Ingående anskaffningsvärden	13 559 305	12 871 300
Årets anskaffningar	5 042 974	6 444 879
Omräkningsdifferens	41 861	835 242
Årets avyttring	-2 079 122	-6 592 116
<b>Utgående ackumulerade anskaffningsvärden</b>	<b>16 565 018</b>	<b>13 559 305</b>
<b>Akkumulerade avskrivningar enligt plan</b>		
Ingående avskrivningar enligt plan	-2 782 623	-2 467 255
Årets avskrivningar enligt plan	-1 370 514	-827 003
Omräkningsdifferens	-35 927	-808 595
Årets utrangeringar	76 732	1 320 230
<b>Utgående ackumulerade avskrivningar enligt plan</b>	<b>-4 112 332</b>	<b>-2 782 623</b>
<b>Redovisat värde vid årets slut</b>	<b>12 452 685</b>	<b>10 776 682</b>



## Not 17 Pågående nyanläggningar

Koncernen	2024-04-30	2023-04-30
<b>Akkumulerade anskaffningsvärden</b>		
Ingående anskaffningsvärden	692 560	0
Årets förändring	71 335 706	692 560
<b>Utgående ackumulerade anskaffningsvärden</b>	<b>72 028 266</b>	<b>692 560</b>
<b>Redovisat värde vid årets slut</b>	<b>72 028 266</b>	<b>692 560</b>

## Not 18 Andelar i koncernföretag

Moderbolaget	2024-04-30	2023-04-30
<b>Akkumulerade anskaffningsvärden</b>		
Ingående anskaffningsvärden	141 171 091	141 271 091
Årets anskaffningar	105 860 893	-
Årets nedskrivningar	-5 000 000	-
Fusion av dotterföretag	-	-100 000
	<b>242 031 984</b>	<b>141 171 091</b>

### Specifikation av moderbolagets innehav av aktier och andelar i koncernföretag:

Koncernföretag	Antal andelar (st)	Andel (%)	Bokfört värde
Areco Direct AB	9 500	100,00%	11 886 700
Areco Profiles AB	1 000	100,00%	220 000
Areco Profiles Sp.z.o.o.	0	100,00%	7 451 514
Areco Profiles AS	2 900	100,00%	6 007 067
Areco Construction AB	1 000	100,00%	10 275 532
Areco Profiles A/S	1 000	100,00%	32 346 852
Areco Metals AB	1 000	100,00%	1 870 000
Areco Profiles OY	300	100,00%	81 640 260
Areco Properties AB	250	100,00%	649 347
Areco Industry AB	250	100,00%	25 000
Aston Carlsson AB	8 000	100,00%	89 634 712
Areco Design AB	250	100,00%	25 000
	<b>25 450</b>		<b>242 031 984</b>

Koncernföretag	OrgNr	Säte	Eget kapital (TKr)	Årets resultat (TKr)
Areco Direct AB	556063-8032	Malmö	19 272	251
Areco Profiles AB	556266-4515	Malmö	100 453	3 823
Areco Profiles Sp.z.o.o.	PL852-04-05-546	Polen	-1 615	154
Areco Profiles AS	NO 981 686 985	Norge	3 598	-173
Areco Construction AB	556451-3231	Malmö	1 845	340
Areco Profiles A/S	CVR 10 77 86 38	Danmark	89 176	-684
Areco Metals AB	556754-8200	Malmö	83 309	5 775
Areco Profiles OY	2379700-8	Finland	35 309	-12 911
Areco Properties AB	559358-5416	Malmö	736	85
Areco Industry AB	559358-5457	Malmö	291	28
Aston Carlsson AB	556531-5040	Stockholm	65 449	12 754
Areco Design AB	559432-7685	Malmö	15	-10



## Not 19 Andelar i intresseföretag

Koncernen	2024-04-30	2023-04-30
Redovisat värde vid årets början	28 041 349	1 068 393
Årets anskaffningar	1 250	0
Tillskjutna medel	0	26 972 956
Andel av resultatet från intressebolag	62 946	0
<b>Redovisat värde vid årets slut</b>	<b>28 105 545</b>	<b>28 041 349</b>

### Uppgifter om organisationsnummer och säte:

Namn	OrgNr	Säte	Antal andelar (st)	Andel (%)	Bokfört värde
Steel 80 Loge AB	556782-1953	Malmö	500	50	1 120 089
Smårydsängar Holding AB	559329-0918	Malmö	500	50	26 985 456
					<b>28 105 545</b>

Moderbolaget	2024-04-30	2023-04-30
Redovisat värde vid årets början	1 057 143	1 057 143
Avyttringar	-	-
<b>Redovisat värde vid årets slut</b>	<b>1 057 143</b>	<b>1 057 143</b>

### Uppgifter om organisationsnummer och säte:

Steel 80 Loge AB	556782-1953	Malmö	500	50	1 057 143
					<b>1 057 143</b>

## Not 20 Andra långfristiga fordringar till koncernföretag


Moderbolaget	2024-04-30	2023-04-30
Redovisat värde vid årets början	14 750 000	18 250 000
Årets förändring	165 045 823	-3 500 000
<b>Redovisat värde vid årets utgång</b>	<b>179 795 823</b>	<b>14 750 000</b>

## Not 21 Andra långfristiga fordringar

Koncernen	2024-04-30	2023-04-30
Redovisat värde vid årets början	12 640 894	17 562 708
Årets förändring	14 294 198	-4 921 814
<b>Redovisat värde vid årets slut</b>	<b>26 935 092</b>	<b>12 640 894</b>

### Moderbolaget

	2024-04-30	2023-04-30
Redovisat värde vid årets början		
Årets förändring	0	750 000
<b>Redovisat värde vid årets slut</b>	<b>2 000 000</b>	<b>-750 000</b>
	<b>2 000 000</b>	<b>0</b>



## Not 22 Fordringar intressebolag

Koncernen	2024-04-30	2023-04-30
Redovisat värde vid årets början	0	16 700 000
Årets förändring	0	-16 700 000
Redovisat värde vid årets slut	0	0

## Not 23 Checkräkningskredit/cash pool

Koncernen	2024-04-30	2023-04-30
Beviljad kredit cash pool	405 000 000	512 000 000
Tillgodo/utnyttjad kredit SEK	-313 433 077	-202 947 010
Tillgodo/utnyttjad kredit EUR	60 621 543	-4 823 728
Tillgodo/utnyttjad kredit USD	325 869	1 652 986
Tillgodo/utnyttjad kredit DKK	3 965 864	-9 296 469
Tillgodo/utnyttjad kredit NOK	8 103 953	2 158 731
<b>Summa utnyttjad kredit</b>	<b>-240 415 846</b>	<b>-213 255 490</b>
Outnyttjad kredit	164 584 152	298 744 510

Moderbolaget	2024-04-30	2023-04-30
Beviljad kredit cash pool	405 000 000	512 000 000
Tillgodo/utnyttjad kredit SEK	-313 433 077	-202 810 336
Tillgodo/utnyttjad kredit EUR	60 621 543	-4 823 728
Tillgodo/utnyttjad kredit USD	325 869	1 652 986
Tillgodo/utnyttjad kredit DKK	3 965 864	-9 296 469
Tillgodo/utnyttjad kredit NOK	8 103 953	2 158 731
<b>Summa utnyttjad kredit</b>	<b>-240 415 846</b>	<b>-216 930 533</b>
Outnyttjad kredit	164 584 152	295 096 467

Belopp utanför cash pool 0 113 051

## Not 24 Obeskattade reserver

Moderbolaget	2024-04-30	2023-04-30
<b>Periodiseringsfonder</b>		
Avsatt 2018	0	20 000 000
Avsatt 2019	21 500 000	21 500 000
Avsatt 2020	19 000 000	19 000 000
Avsatt 2021	38 750 000	38 750 000
Avsatt 2022	73 600 000	73 600 000
Avsatt 2023	50 000 000	51 000 000
Avsatt 2024	0	
	<b>202 850 000</b>	<b>223 850 000</b>

Av obeskattade reserver utgör 42 550 100 kr uppskjuten skatt.

## Not 25 Avsättningar för skatter

Koncernen

Avser skatt på obeskattade reserver (20,6%) och övervärde i fastigheter (20,6%).

2024110102654

## Not 26 Skulder till kreditinstitut


Lånet förfaller i sin helhet inom 12 månader från balansdagen.

## Not 27 Ställda säkerheter och ansvarsförbindelser

Koncernen	2024-04-30	2023-04-30
<b>Ställda säkerheter</b>		
Företagsinteckningar	272 825 000	162 625 000
Fastighetsinteckningar	253 666 600	164 666 600
Aktier i dotterföretag	0	37 633 549
	<b>526 491 600</b>	<b>364 925 149</b>
<b>Eventualförpliktelser</b>		
Ställda garantier	1 494 075	1 359 655
Terminskontrakt	228 896 694	0
Tullgaranti	158 497	0
<b>Moderbolaget</b>	<b>2024-04-30</b>	<b>2023-04-30</b>
<b>Ställda säkerheter</b>		
Företagsinteckningar	0	0
	<b>0</b>	<b>0</b>
<b>Eventualförpliktelser</b>		
Borgensförpliktelser	272 825 000	164 666 600
Ställda garantier	1 494 075	1 359 655
Kapitalförsäkringsgaranti	15 575 000	13 018 000

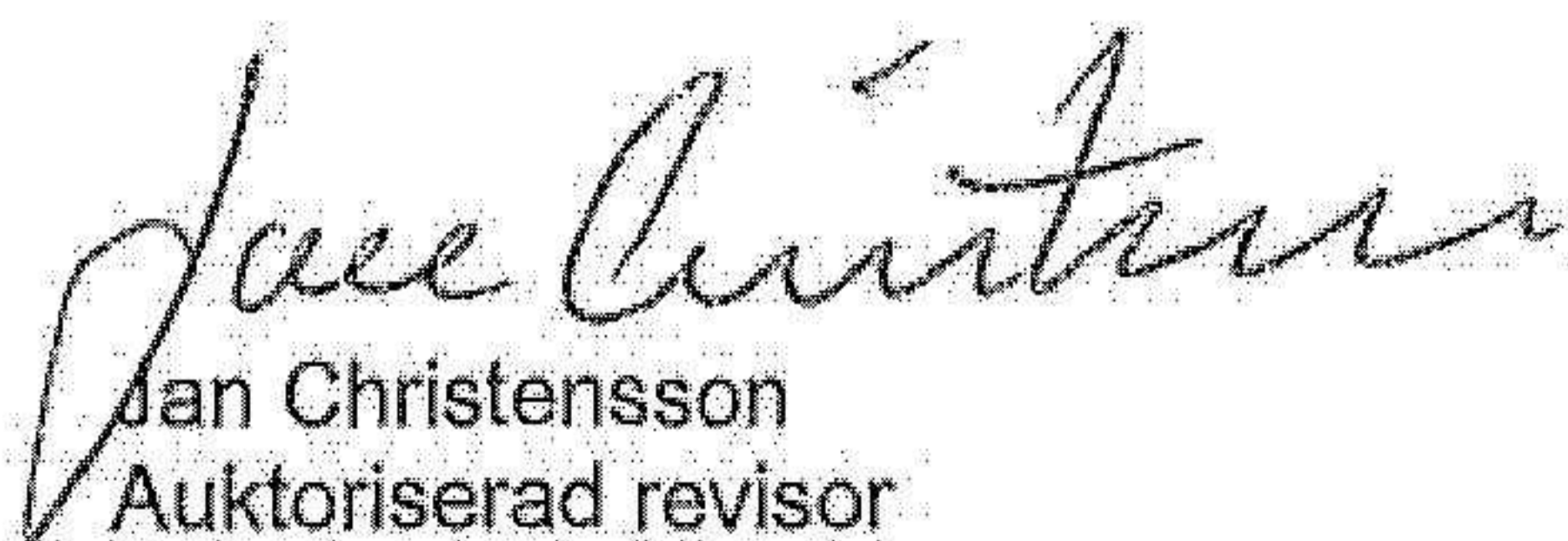
## Underskrifter

Malmö 2024-10-30



Peter Areskog  
Verkställande direktör

Min revisionsberättelse har lämnats 2024-10-30



Jan Christensson  
Auktoriserad revisor

SCANIA REVISORER AB  
Lindesgatan 17 B, 235 36 Vellinge, 040-45 91 90

## Revisionsberättelse

Till bolagsstämman i Areco Steel AB  
Org.nr 556043-2527

### Rapport om årsredovisningen och koncernredovisningen

#### *Uttalanden*

Jag har utfört en revision av årsredovisningen och koncernredovisningen för Areco Steel AB för räkenskapsåret 2023-05-01 - 2024-04-30.

Enligt min uppfattning har årsredovisningen och koncernredovisningen upprättats i enlighet med årsredovisningslagen och ger en i alla väsentliga avseenden rättvisande bild av moderbolagets och koncernens finansiella ställning per den 2024-04-30 och av dessas finansiella resultat och kassaflöde för året enligt årsredovisningslagen. Förvaltningsberättelsen är förenlig med årsredovisningens och koncernredovisningens övriga delar.

Jag tillstyrker därför att bolagsstämman fastställer resultaträkningen och balansräkningen för moderbolaget och koncernen.

#### *Grund för uttalanden*

Jag har utfört revisionen enligt International Standards on Auditing (ISA) och god revisionsssed i Sverige. Mitt ansvar enligt dessa standarder beskrivs närmare i avsnittet *Revisorns ansvar*. Jag är oberoende i förhållande till moderbolaget och koncernen enligt god revisorssed i Sverige och har i övrigt fullgjort mitt yrkesetiska ansvar enligt dessa krav.

Jag anser att de revisionsbevis jag har inhämtat är tillräckliga och ändamålsenliga som grund för mina uttalanden.

#### *Styrelsens och verkställande direktörens ansvar*

Det är styrelsen och verkställande direktören som har ansvaret för att årsredovisningen och koncernredovisningen upprättas och att de ger en rättvisande bild enligt årsredovisningslagen. Styrelsen och verkställande direktören ansvarar även för den interna kontroll som de bedömer är nödvändig för att upprätta en årsredovisning och koncernredovisning som inte innehåller några väsentliga felaktigheter, vare sig dessa beror på oegentligheter eller misstag.

Vid upprättandet av årsredovisningen och koncernredovisningen ansvarar styrelsen och verkställande direktören för bedömningen av bolagets och koncernens förmåga att fortsätta verksamheten. De upplyser, när så är tillämpligt, om förhållanden som kan påverka förmågan att fortsätta verksamheten och att använda antagandet om fortsatt drift. Antagandet om fortsatt drift tillämpas dock inte om styrelsen och verkställande direktören avser att likvidera bolaget, upphöra med verksamheten eller inte har något realistiskt alternativ till att göra något av detta.

#### *Revisorns ansvar*

Mina mål är att uppnå en rimlig grad av säkerhet om huruvida årsredovisningen och koncernredovisningen som helhet inte innehåller några väsentliga felaktigheter, vare sig dessa beror på oegentligheter eller misstag, och att lämna en revisionsberättelse som innehåller mina uttalanden. Rimlig säkerhet är en hög grad av säkerhet, men är ingen garanti för att en revision som utförs enligt ISA och god revisionsssed i Sverige alltid kommer att upptäcka en väsentlig felaktighet om en sådan finns. Felaktigheter kan uppstå på grund av oegentligheter eller misstag och anses vara väsentliga om de enskilt eller tillsammans rimligen kan förväntas

påverka de ekonomiska beslut som användare fattar med grund i årsredovisningen och koncernredovisningen.

Som del av en revision enligt ISA använder jag professionellt omdöme och har en professionellt skeptisk inställning under hela revisionen. Dessutom:

- identifierar och bedömer jag riskerna för väsentliga felaktigheter i årsredovisningen och koncernredovisningen, vare sig dessa beror på oegentligheter eller misstag, utformar och utför granskningsåtgärder bland annat utifrån dessa risker och inhämtar revisionsbevis som är tillräckliga och ändamålsenliga för att utgöra en grund för mina uttalanden. Risken för att inte upptäcka en väsentlig felaktighet till följd av oegentligheter är högre än för en väsentlig felaktighet som beror på misstag, eftersom oegentligheter kan innefatta agerande i maskopi, förfalskning, avsiktliga utelämnanden, felaktig information eller åsidosättande av intern kontroll.
- skaffar jag mig en förståelse av den del av bolagets interna kontroll som har betydelse för min revision för att utforma granskningsåtgärder som är lämpliga med hänsyn till omständigheterna, men inte för att uttala mig om effektiviteten i den interna kontrollen.
- utvärderar jag lämpligheten i de redovisningsprinciper som används och rimligheten i styrelsens och verkställande direktörens uppskattningar i redovisningen och tillhörande upplysningar.
- drar jag en slutsats om lämpligheten i att styrelsen och verkställande direktören använder antagandet om fortsatt drift vid upprättandet av årsredovisningen och koncernredovisningen. Jag drar också en slutsats, med grund i de inhämtade revisionsbevisen, om huruvida det finns någon väsentlig osäkerhetsfaktor som avser sådana händelser eller förhållanden som kan leda till betydande tvivel om bolagets och koncernens förmåga att fortsätta verksamheten. Om jag drar slutsatsen att det finns en väsentlig osäkerhetsfaktor, måste jag i revisionsberättelsen fästa uppmärksamheten på upplysningarna i årsredovisningen och koncernredovisningen om den väsentliga osäkerhetsfaktorn eller, om sådana upplysningar är otillräckliga, modifiera uttalandet om årsredovisningen och koncernredovisningen. Mina slutsatser baseras på de revisionsbevis som inhämtas fram till datumet för revisionsberättelsen. Dock kan framtida händelser eller förhållanden göra att ett bolag och en koncern inte längre kan fortsätta verksamheten.
- utvärderar jag den övergripande presentationen, strukturen och innehållet i årsredovisningen och koncernredovisningen, däribland upplysningarna, och om årsredovisningen och koncernredovisningen återger de underliggande transaktionerna och händelserna på ett sätt som ger en rättvisande bild.
- inhämtar jag tillräckliga och ändamålsenliga revisionsbevis avseende den finansiella informationen för enheterna eller affärsaktiviteterna inom koncernen för att göra ett uttalande avseende koncernredovisningen. Jag ansvarar för styrning, övervakning och utförande av koncernrevisionen. Jag är ensam ansvarig för mina uttalanden.

Jag måste informera styrelsen om bland annat revisionens planerade omfattning och inriktning samt tidpunkten för den. Jag måste också informera om betydelsefulla iakttagelser under revisionen, däribland de eventuella betydande brister i den interna kontrollen som jag identifierat.

## **Rapport om andra krav enligt lagar och andra författningar**

### ***Uttalanden***

Utöver min revision av årsredovisningen och koncernredovisningen har jag även utfört en revision av styrelsens och verkställande direktörens förvaltning för Areco Steel AB för räkenskapsåret 2023-05-01 - 2024-04-30 samt av förslaget till dispositioner beträffande bolagets vinst eller förlust.

Jag tillstyrker att bolagsstämman disponerar vinsten enligt förslaget i förvaltningsberättelsen och beviljar styrelsens ledamot och verkställande direktören ansvarsfrihet för räkenskapsåret.

### ***Grund för uttalanden***

Jag har utfört revisionen enligt god revisionssed i Sverige. Mitt ansvar enligt denna beskrivs närmare i avsnittet Revisorns ansvar. Jag är oberoende i förhållande till moderbolaget och koncernen enligt god revisorssed i Sverige och har i övrigt fullgjort mitt yrkesetiska ansvar enligt dessa krav.

Jag anser att de revisionsbevis jag har inhämtat är tillräckliga och ändamålsenliga som grund för mina uttalanden.

#### **Styrelsens och verkställande direktörens ansvar**

Det är styrelsen som har ansvaret för förslaget till dispositioner beträffande bolagets vinst eller förlust. Vid förslag till utdelning innefattar detta bland annat en bedömning av om utdelningen är försvarlig med hänsyn till de krav som bolagets och koncernens verksamhetsart, omfattning och risker ställer på storleken av moderbolagets och koncernens egna kapital, konsolideringsbehov, likviditet och ställning i övrigt.

Styrelsen ansvarar för bolagets organisation och förvaltningen av bolagets angelägenheter. Detta innefattar bland annat att fortlöpande bedöma bolagets och koncernens ekonomiska situation och att tillse att bolagets organisation är utformad så att bokföringen, medelsförvaltningen och bolagets ekonomiska angelägenheter i övrigt kontrolleras på ett betryggande sätt. Verkställande direktören ska sköta den löpande förvaltningen enligt styrelsens riktlinjer och anvisningar och bland annat vidta de åtgärder som är nödvändiga för att bolagets bokföring ska fullgöras i överensstämmelse med lag och för att medelsförvaltningen ska skötas på ett betryggande sätt.

#### **Revisorns ansvar**

Mitt mål beträffande revisionen av förvaltningen, och därmed mitt uttalande om ansvarsfrihet, är att inhämta revisionsbevis för att med en rimlig grad av säkerhet kunna bedöma om någon styrelseledamot eller verkställande direktören i något väsentligt avseende:

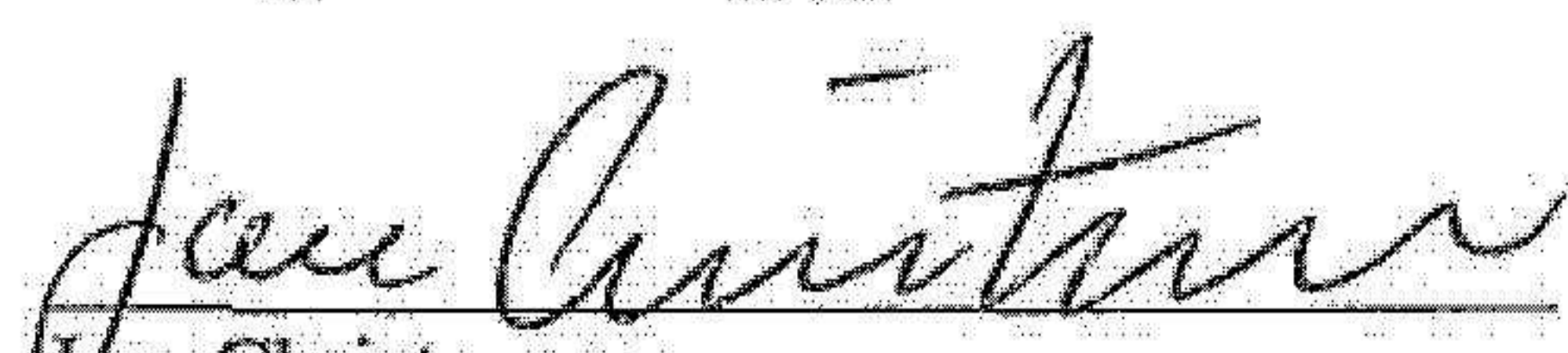
- företagit någon åtgärd eller gjort sig skyldig till någon försummelse som kan föranleda ersättningsskyldighet mot bolaget, eller
- på något annat sätt handlat i strid med aktiebolagslagen, årsredovisningslagen eller bolagsordningen.

Mitt mål beträffande revisionen av förslaget till dispositioner av bolagets vinst eller förlust, och därmed mitt uttalande om detta, är att med rimlig grad av säkerhet bedöma om förslaget är förenligt med aktiebolagslagen.

Rimlig säkerhet är en hög grad av säkerhet, men ingen garanti för att en revision som utförs enligt god revisionssed i Sverige alltid kommer att upptäcka åtgärder eller försummelser som kan föranleda ersättningsskyldighet mot bolaget, eller att ett förslag till dispositioner av bolagets vinst eller förlust inte är förenligt med aktiebolagslagen.

Som en del av en revision enligt god revisionssed i Sverige använder jag professionellt omdöme och har en professionellt skeptisk inställning under hela revisionen. Granskningen av förvaltningen och förslaget till dispositioner av bolagets vinst eller förlust grundar sig främst på revisionen av räkenskaperna. Vilka tillkommande granskningsåtgärder som utförs baseras på min professionella bedömning med utgångspunkt i risk och väsentlighet. Det innebär att jag fokuserar granskningen på sådana åtgärder, områden och förhållanden som är väsentliga för verksamheten och där avsteg och överträdelser skulle ha särskild betydelse för bolagets situation. Jag går igenom och prövar fattade beslut, beslutsunderlag, vidtagna åtgärder och andra förhållanden som är relevanta för mitt uttalande om ansvarsfrihet. Som underlag för mitt uttalande om styrelsens förslag till dispositioner beträffande bolagets vinst eller förlust har jag granskat om förslaget är förenligt med aktiebolagslagen.

Vellinge 2024-10-30

  
Jan Christensson  
Auktoriserad revisor