

Styrelsen och verkställande direktören för

J HÖGSTRÖM ÅKERI AB

Org nr 556531-6493

får härmed avge

Årsredovisning och koncernredovisning


för räkenskapsåret 2023-01-01 - 2023-12-31

Innehållsförteckning:	Sida
Förvaltningsberättelse	1-3
Resultaträkning - koncern	4
Balansräkning - koncern	5-6
Kassaflödesanalys - koncern	7
Resultaträkning - moderföretag	8
Balansräkning - moderföretag	9-10
Kassaflödesanalys - moderföretag	11
Noter	12-22
Underskrifter	23

Fastställelseintyg

Undertecknad styrelseledamot i J HÖGSTRÖM ÅKERI AB intygar härmed dels att denna kopia av årsredovisningen överensstämmer med originalet, dels att resultat- och balansräkningen samt koncernresultat- och koncernbalansräkningen fastställts på ordinarie årsstämma 2024-03-06. Stämman beslöt också att godkänna styrelsens förslag till resultatdisposition i moderföretaget

Uppsala den 6 /3 2024



Jan Högström
Verkställande direktör

Förvaltningsberättelse

Allmänt om verksamheten

Koncern och moderföretag

Koncernens verksamhet är att bedriva godstrafik med linjebilar, magasinering samt därmed förenlig verksamhet. Våra kunder kan från vår terminal nå stora delar av Sverige inom 24-72 timmar då vi har etablerade kontakter med transportörer utanför vårt verksamhetsområde. Leveranser till Norden och övriga Europa kan även förmedlas. De lokaler där verksamheten bedrivs ligger i nära anslutning till E4 ger en god tillgänglighet för våra kunder, samarbetspartners och anställda.

Våra transportfordon förnyas och anpassas kontinuerligt till våra kunders och marknadens krav på miljö och teknik.

Bolagets säte: Uppsala län, Uppsala kommun.

Utveckling av företagets verksamhet, resultat och ställning

Koncern

<i>Belopp SEK</i>	<i>2023-12-31</i>	<i>2022-12-31</i>	<i>2021-12-31</i>	<i>2018-12-31</i>
Nettoomsättning	74 407 564	80 819 873	79 677 879	72 979 732
Resultat efter finansiella poster	22 716 000	7 128 987	10 815 069	2 203 957
Balansomslutning	69 244 987	79 789 015	86 973 146	75 463 310
Soliditet	71,3%	41,9%	33,3%	23,1%

Definitioner: se not 23

Moderföretag

<i>Belopp SEK</i>	<i>2023-12-31</i>	<i>2022-12-31</i>	<i>2021-12-31</i>	<i>2020-12-31</i>	<i>2019-12-31</i>
Nettoomsättning	4 800 000	7 199 904	10 200 031	9 300 013	11 061 511
Resultat efter finansiella poster	24 794 717	1 456 991	2 469 369	-863 164	985 778
Balansomslutning	36 550 299	25 588 918	29 310 760	31 949 668	35 833 661
Soliditet	91,9%	62,5%	57,5%	49,5%	40,7%

Definitioner se not 23

Väsentliga händelser under räkenskapsåret

Omsättningen minskade med 8 % under året. Den avmattning av byggverksamheten i landet återspeglas i bolagets minskade transportintäkter.

Styrelsen följer aktivt utvecklingen och vidtar löpande åtgärder för att begränsa effekten.

Dotterbolaget Expressservice Fastighetsförvaltning i Uppsala AB försålles i december 2023 till Rexbo Gröna Industrihus AB.

Viktiga förhållanden

I januari 2019 ändrade moderbolaget sin firma från Expresservice i Sverige AB till J Högström Åkeri AB (556531-6493). Detta är en del i ett led av planerade strukturella förändringar i koncernens sammansättning. Koncernens åkeriverksamhet bedrivs oförändrat vidare.

I december 2023 såldes aktierna i dotterbolaget Expresservice Fastighetsförvaltning i Uppsala AB till Rexbo Gröna Industrihus AB. Dotterbolaget Expresservice i Sverige AB har tecknat ett 10-årigt hyresavtal med de nya ägarna.

Koncernen består av följande bolag:

Moderbolag

J Högström Åkeri AB (556531-6493) Ägare Jan Högström 100 %.

Dotterbolag

Expresservice i Sverige AB (559136-6520) Ägarandel 100 %

Förväntad framtida utveckling

Koncern och moderföretaget

Koncernen kommer fortsatt att konsolidera sin verksamhet för att förbättra servicen gentemot befintliga kunder.

Tillstånds- eller anmälningspliktig verksamhet enligt miljöbalken

Expresservice i Sverige AB och J Högström Åkeri AB innehar nödvändiga trafiktillstånd för att bedriva åkerirörelse.

Från Länsstyrelsen har tillstånd att transportera farligt avfall och övrigt avfall.

Uppsala Kommun har beviljat hanteringstillstånd för brandfarliga och explosiva varor.

Uppsala Kommun har även beviljat tillstånd för att transportera kalla matvaror.

Chaufförerna utbildas kontinuerligt så att kompetensen hos chauffören uppfyller gällande bestämmelser.

Eget kapital

Koncernen

	Aktiekapital	Övrigt tillskjutet kapital	Annat eget kapital inkl. årets resultat	Totalt eget kapital
Eget kapital 2023-01-01	400 000	80 000	33 417 891	33 897 891
Utdelning enligt beslut på årsstämma samt extra bolagsstämma			-6 500 000	-6 500 000
Årets resultat			21 962 627	21 962 627
Eget kapital 2023-12-31	400 000	80 000	48 880 518	49 360 518

Moderbolaget

	Aktiekapital	Reservfond	Övrigt fritt eget kapital
Eget kapital 2023-01-01	400 000	80 000	9 122 299
Utdelning enligt beslut på årsstämma samt extra bolagsstämma			-6 500 000
Årets resultat			25 430 650
Eget kapital 2023-12-31	400 000	80 000	28 052 949

Förslag till disposition beträffande bolagets vinst eller förlust

Styrelsen föreslår att fritt eget kapital, kronor 28 052 949 disponeras enligt följande:

	<i>Belopp i SEK</i>
Utdelning, [4000 aktier * 3750 kr per aktie]	15 000 000
Balanseras i ny räkning	13 052 949
Summa	28 052 949

Vad beträffar koncernens och moderföretagets resultat och ställning i övrigt, hänvisas till efterföljande resultat- och balansräkningar med tillhörande noter.

Resultaträkning - koncernen

Belopp i SEK	Not	2023-01-01- 2023-12-31	2022-01-01- 2022-12-31
Rörelsens intäkter			
Nettoomsättning		74 407 564	80 819 873
Övriga rörelseintäkter		5 521 364	3 860 078
		<u>79 928 928</u>	<u>84 679 951</u>
Rörelsens kostnader			
Råvaror och förnödenheter		-27 752 336	-29 483 784
Övriga externa kostnader	3,7	-5 582 088	-6 020 580
Personalkostnader	4,5	-34 162 182	-34 159 319
Av- och nedskrivningar av materiella och immateriella anläggningstillgångar	6	-7 631 284	-6 891 562
		<u>4 801 038</u>	<u>8 124 706</u>
Rörelseresultat			
Resultat från finansiella poster			
Resultat från andelar i koncernföretag		19 410 133	-
Ränteintäkter och liknande resultatposter	8	111 635	19 484
Räntekostnader och liknande resultatposter	9	-1 606 806	-1 015 203
		<u>22 716 000</u>	<u>7 128 987</u>
Resultat efter finansiella poster			
		<u>22 716 000</u>	<u>7 128 987</u>
Resultat före skatt		<u>22 716 000</u>	<u>7 128 987</u>
Skatt på årets resultat	11	-753 373	-1 034 748
		<u>21 962 627</u>	<u>6 094 239</u>
Årets resultat			
Hänförligt till			
Moderföretagets aktieägare		21 962 627	6 094 239

Balansräkning - koncernen

<i>Belopp i SEK</i>	<i>Not</i>	<i>2023-12-31</i>	<i>2022-12-31</i>
TILLGÅNGAR			
Anläggningstillgångar			
Materiella anläggningstillgångar			
Byggnader och mark	12	-	37 506 531
Maskiner och andra tekniska anläggningar	13	27 385 521	25 478 350
		<u>27 385 521</u>	<u>62 984 881</u>
Finansiella anläggningstillgångar			
Andra långfristiga fordringar		250 000	-
		<u>250 000</u>	<u>-</u>
Summa anläggningstillgångar		<u>27 635 521</u>	<u>62 984 881</u>
Omsättningstillgångar			
Kortfristiga fordringar			
Kundfordringar		6 847 343	7 328 592
Skattefordringar		328 291	4 281
Övriga fordringar		1 038 678	67 120
Förutbetalda kostnader och upplupna intäkter	15	649 909	626 160
		<u>8 864 221</u>	<u>8 026 153</u>
Kassa och bank		<u>32 745 245</u>	<u>8 777 981</u>
Summa omsättningstillgångar		<u>41 609 466</u>	<u>16 804 134</u>
SUMMA TILLGÅNGAR		<u>69 244 987</u>	<u>79 789 015</u>

Balansräkning - koncernen

<i>Belopp i SEK</i>	<i>Not</i>	<i>2023-12-31</i>	<i>2022-12-31</i>
EGET KAPITAL OCH SKULDER			
<i>Eget kapital</i>			
Aktiekapital		400 000	400 000
Balanserat resultat inkl årets resultat		48 960 519	33 497 891
Eget kapital hänförligt till moderföretagets aktieägare		49 360 519	33 897 891
Summa eget kapital		49 360 519	33 897 891
<i>Avsättningar</i>			
Uppskjuten skatteskuld		3 759 088	3 869 710
		3 759 088	3 869 710
<i>Långfristiga skulder</i>			
Övriga skulder till kreditinstitut	17	2 798 431	26 999 279
		2 798 431	26 999 279
<i>Kortfristiga skulder</i>			
Skulder till kreditinstitut	17	1 615 224	3 329 600
Leverantörsskulder		3 487 438	3 090 480
Skatteskulder		-	306 997
Övriga kortfristiga skulder		1 680 419	1 721 994
Upplupna kostnader och förutbetalda intäkter	18	6 543 868	6 573 064
		13 326 949	15 022 135
SUMMA EGET KAPITAL OCH SKULDER		69 244 987	79 789 015

Kassaflödesanalys - koncern

<i>Belopp i SEK</i>	<i>Not</i>	<i>2023-12-31</i>	<i>2022-12-31</i>
Den löpande verksamheten			
Rörelseresultat		4 801 038	8 124 706
Justeringar för poster som inte ingår i kassaflödet, m m		5 682 256	5 896 554
Erhållen ränta		111 635	19 484
Betald ränta		-1 606 806	-1 015 203
Betald inkomstskatt		-863 995	-671 364
Kassaflöde från den löpande verksamheten före förändringar av rörelsekapital		8 124 128	12 354 177
Förändring av rörelsekapital			
Förändring av övriga kortfristiga fordringar		-838 068	1 341 929
Förändring av övriga kortfristiga skulder		19 190	-7 232 525
Kassaflöde från den löpande verksamheten		7 305 250	6 463 581
Investeringsverksamheten			
Förvärv av materiella anläggningstillgångar		-8 838 900	-3 704 639
Försäljning av materiella anläggningstillgångar		2 600 000	1 170 334
Försäljning av koncernföretag		32 278 638	-
Förvärv av finansiella tillgångar		-250 000	-
Kassaflöde från investeringsverksamheten		25 789 738	-2 534 305
Finansieringsverksamheten			
Amortering av låneskulder		-2 627 724	-4 409 229
Utbetald utdelning till moderföretagets aktieägare		-6 500 000	-2 000 000
Kassaflöde från finansieringsverksamheten		-9 127 724	-6 409 229
Årets kassaflöde		23 967 264	-2 479 953
Likvida medel vid årets början		8 777 981	11 257 934
Likvida medel vid årets slut		32 745 245	8 777 981

Resultaträkning - moderföretag

<i>Belopp i SEK</i>	<i>Not</i>	<i>2023-01-01- 2023-12-31</i>	<i>2022-01-01- 2022-12-31</i>
Rörelsens intäkter			
Nettoomsättning		4 800 000	7 199 904
Övriga rörelseintäkter		2 146 193	846 664
		<u>6 946 193</u>	<u>8 046 568</u>
Rörelsens kostnader			
Råvaror och förnödenheter		-3 517 661	-3 452 958
Övriga externa kostnader	3,7	-326 724	-200 180
Av- och nedskrivningar av materiella och immateriella anläggningstillgångar	6	-1 947 226	-2 856 682
		<u>1 154 582</u>	<u>1 536 748</u>
Rörelseresultat			
Resultat från finansiella poster			
Resultat från andelar i koncernföretag		23 663 608	-
Ränteintäkter och liknande resultatposter	8	52 650	38
Räntekostnader och liknande resultatposter	9	-76 123	-79 796
		<u>24 794 717</u>	<u>1 456 990</u>
Resultat efter finansiella poster			
Bokslutsdispositioner	10	1 132 000	1 151 000
		<u>25 926 717</u>	<u>2 607 990</u>
Resultat före skatt			
Skatt på årets resultat	11	-496 067	-553 738
		<u>25 430 650</u>	<u>2 054 252</u>
Årets resultat			

Balansräkning - moderföretag

<i>Belopp i SEK</i>	<i>Not</i>	<i>2023-12-31</i>	<i>2022-12-31</i>
TILLGÅNGAR			
Anläggningstillgångar			
Materiella anläggningstillgångar			
Maskiner och andra tekniska anläggningar	13	1 582 234	3 529 460
		<u>1 582 234</u>	<u>3 529 460</u>
Finansiella anläggningstillgångar			
Andelar i koncernföretag	14	50 000	17 569 007
		<u>50 000</u>	<u>17 569 007</u>
Summa anläggningstillgångar		<u>1 632 234</u>	<u>21 098 467</u>
Omsättningstillgångar			
Kortfristiga fordringar			
Fordringar hos koncernföretag		6 151 858	3 599 544
Aktuell skattefordran		328 291	-
Övriga fordringar		-	3 196
Förutbetalda kostnader och upplupna intäkter	15	269 637	273 730
		<u>6 749 786</u>	<u>3 876 470</u>
Kassa och bank		<u>28 168 279</u>	<u>613 981</u>
Summa omsättningstillgångar		<u>34 918 065</u>	<u>4 490 451</u>
SUMMA TILLGÅNGAR		<u>36 550 299</u>	<u>25 588 918</u>

Balansräkning - moderföretag

<i>Belopp i SEK</i>	<i>Not</i>	<i>2023-12-31</i>	<i>2022-12-31</i>
EGET KAPITAL OCH SKULDER			
<i>Eget kapital</i>			
<i>Bundet eget kapital</i>			
Aktiekapital		400 000	400 000
Reservfond		80 000	80 000
		<u>480 000</u>	<u>480 000</u>
<i>Fritt eget kapital</i>			
Balanserad vinst eller förlust		2 622 299	7 068 046
Årets resultat		25 430 650	2 054 253
		<u>28 052 949</u>	<u>9 122 299</u>
Summa eget kapital		<u>28 532 949</u>	<u>9 602 299</u>
<i>Obeskattade reserver</i>			
Akkumulerade överavskrivningar		1 582 000	3 249 000
Periodiseringsfonder		4 772 000	4 787 000
		<u>6 354 000</u>	<u>8 036 000</u>
<i>Långfristiga skulder</i>			
Övriga skulder till kreditinstitut	17	364 376	510 852
		<u>364 376</u>	<u>510 852</u>
<i>Kortfristiga skulder</i>			
Skulder till kreditinstitut	17	510 852	875 228
Leverantörsskulder		509 414	290 345
Skulder till koncernföretag		-	5 559 689
Aktuell skatteskuld		-	240 454
Övriga kortfristiga skulder		178 708	374 052
Upplupna kostnader och förutbetalda intäkter	18	100 000	99 999
		<u>1 298 974</u>	<u>7 439 767</u>
SUMMA EGET KAPITAL OCH SKULDER		<u>36 550 299</u>	<u>25 588 918</u>

Kassaflödesanalys - moderföretag

<i>Belopp i SEK</i>	<i>Not</i>	<i>2023-12-31</i>	<i>2022-12-31</i>
Den löpande verksamheten			
Rörelseresultat		1 154 582	1 536 749
Justeringar för poster som inte ingår i kassaflödet, m m		327 226	1 978 349
Erhållen ränta		52 650	38
Erhållen utdelning		2 753 321	-
Betald ränta		-76 123	-79 796
Betald skatt		-496 067	-553 738
Kassaflöde från den löpande verksamheten före förändringar av rörelsekapital		3 715 589	2 881 602
Förändring av rörelsekapital			
Förändring av rörelsefordringar		-3 423 316	1 098 846
Förändring av rörelseskulder		-216 728	-670 239
Kassaflöde från den löpande verksamheten		75 545	3 310 209
Investeringsverksamheten			
Försäljning av koncernföretag		32 869 605	-
Försäljning av metriella anläggningstillgångar		1 620 000	878 334
Kassaflöde från investeringsverksamheten		34 489 605	878 334
Finansieringsverksamheten			
Amortering av låneskulder		-510 852	-1 954 857
Utbetald utdelning till moderföretagets aktieägare		-6 500 000	-2 000 000
Kassaflöde från finansieringsverksamheten		-7 010 852	-3 954 857
Årets kassaflöde		27 554 298	233 686
Likvida medel vid årets början		613 981	380 295
Likvida medel vid årets slut		28 168 279	613 981

Noter

Not 1 Redovisningsprinciper

Belopp i SEK om inget annat anges.

Redovisningsprinciper

Årsredovisningen har upprättats i enlighet med Årsredovisningslagen och Bokföringsnämndens allmänna råd BFNAR 2012:1 (K3) Årsredovisning i större företag.

Värderingsprinciper mm

Tillgångar, avsättningar och skulder har värderats till anskaffningsvärden om inget annat anges nedan.

Materiella anläggningstillgångar

Materiella anläggningstillgångar redovisas till anskaffningsvärde minskat med ackumulerade avskrivningar och nedskrivningar. I anskaffningsvärdet ingår förutom inköpspriset även utgifter som är direkt hänförliga till förvärvet.

Anskaffningsvärdet på koncernens byggnader och maskiner har fördelats på komponenter.

Tillkommande utgifter

Tillkommande utgifter som uppfyller tillgångskriteriet räknas in i tillgångens redovisade värde. Utgifter för löpande underhåll och reparationer redovisas som kostnader när de uppkommer.

Avskrivningar

Avskrivning sker linjärt över tillgångens beräknade nyttjandeperiod eftersom det återspeglar den förväntade förbrukningen av tillgångens framtida ekonomiska fördelar. Avskrivningen redovisas som kostnad i resultaträkningen.

Följande avskrivningstider tillämpas:

	<i>Koncern</i> år	<i>Moder- företag</i> år
Materiella anläggningstillgångar:		
-Byggnader	10-50	
-Markanläggningar	20	
-Maskiner och andra tekniska anläggningar	3-7	3-7

Skillnaden mellan ovan nämnda avskrivningar och skattemässigt gjorda avskrivningar redovisas i de enskilda företagen som ackumulerade överavskrivningar, vilka ingår i obeskattade reserver.

Byggnaderna består av ett antal komponenter med olika nyttjandeperioder. Huvudindelningen är byggnader och mark. Ingen avskrivning sker på komponenten mark vars nyttjandeperiod bedöms som obegränsad. Byggnaderna består av flera komponenter vars nyttjandeperiod varierar.

Följande huvudgrupper av komponenter har identifierats och ligger till grund för avskrivningen på byggnader:

- Stomme	50 år
- Stomkompletteringar, innerväggar mm	20-30 år
- Installationer; värme, el, VVS, ventilation mm	20-30 år
- Yttre ytskikt; fasader, yttertak mm	20-30 år
- Inre ytskikt, maskinell utrustning mm	10-15 år

Leasing - leasetagare

Alla leasingavtal har klassificerats som finansiella eller operationella leasingavtal. Ett finansiellt leasingavtal är ett leasingavtal enligt vilka de risker och fördelar som är förknippade med att äga en tillgång i allt väsentligt överförs från leasegivaren till leasetagaren. Ett operationellt leasingavtal är ett leasingavtal som inte är ett finansiellt leasingavtal.

Operationella leasingavtal

Leasingavgifterna enligt operationella leasingavtal, inklusive förhöjd förstagångshyra men exklusive utgifter för tjänster som försäkring och underhåll, redovisas som kostnad linjärt över leasingperioden.

Skatt

Skatt på årets resultat i resultaträkningen består av aktuell skatt och uppskjuten skatt. Aktuell skatt är inkomstskatt för innevarande räkenskapsår som avser årets skattepliktiga resultat och den del av tidigare räkenskapsårs inkomstskatt som ännu inte har redovisats. Uppskjuten skatt är inkomstskatt för skattepliktigt resultat avseende framtida räkenskapsår till följd av tidigare transaktioner eller händelser.

Uppskjuten skatteskuld redovisas för alla skattepliktiga temporära skillnader, dock inte för temporära skillnader som härrör från första redovisningen av goodwill. Uppskjuten skattefordran redovisas för avdragsgilla temporära skillnader och för möjligheten att i framtiden använda skattemässiga underskottsavdrag. Värderingen baseras på hur det redovisade värdet för motsvarande tillgång eller skuld förväntas återvinnas respektive regleras. Beloppen baseras på de skattesatser och skatteregler som är beslutade före balansdagen och har inte nuvärdesberäknats.

I koncernbalansräkningen delas obeskattade reserver upp på uppskjuten skatt och eget kapital.

Koncern och moderbolag

Bolagets transportuppdrag har under 2023 minskat med 8 %. Den avmattning av byggverksamheten i landet återspeglas i bolagets minskade transportintäkter. Styrelsen följer noggrant utvecklingen för att kunna vidta erforderliga åtgärder för att mildra effekterna av detta.

Koncernredovisning

Dotterföretag

Dotterföretag är företag i vilka moderföretaget direkt eller indirekt innehar mer än 50 % av röstetalet eller på annat sätt har ett bestämmande inflytande. Bestämmande inflytande innebär en rätt att utforma ett företags finansiella och operativa strategier i syfte att erhålla ekonomiska fördelar. Redovisningen av rörelseförvärv bygger på enhetssynen. Det innebär att förvärvsanalysen upprättas per den tidpunkt då förvärvaren får bestämmande inflytande. Från och med denna tidpunkt ses förvärvaren och den förvärvade enheten som en redovisningsenhet. Tillämpningen av enhetssynen innebär vidare att alla tillgångar (inklusive goodwill) och skulder samt intäkter och kostnader medräknas i sin helhet även för delägda dotterföretag.

Anskaffningsvärdet för dotterföretag beräknas till summan av verkligt värde vid förvärvstidpunkten för erlagda tillgångar med tillägg av uppkomna och övertagna skulder samt emitterade eget kapitalinstrument, utgifter som är direkt hänförliga till rörelseförvärvet samt eventuell tilläggsköpeskilling. I förvärvsanalysen fastställs det verkliga värdet, med några undantag, vid förvärvstidpunkten av förvärvade identifierbara tillgångar och övertagna skulder samt minoritetsintresse. Minoritetsintresse värderas till verkligt värde vid förvärvstidpunkten. Från och med förvärvstidpunkten inkluderas i koncernredovisningen det förvärvade företagens intäkter och kostnader, identifierbara tillgångar och skulder liksom eventuell uppkommen goodwill eller negativ goodwill.

Not 2 Uppskattningar och bedömningar

När finansiella rapporter upprättas måste styrelsen och den verkställande direktören i enlighet med tillämpade redovisnings- och värderingsprinciper göra vissa uppskattningar, bedömningar och antaganden som påverkar redovisning och värdering av tillgångar, avsättningar, skulder, intäkter och kostnader. De områden där sådana uppskattningar och bedömningar kan ha stor betydelse för koncernen och därmed kan påverka resultat- och balansräkningarna i framtiden beskrivs nedan.

Betydande bedömningar

Följande är betydande bedömningar som har gjorts vid tillämpning av de av koncernens redovisningsprinciper som har den mest betydande effekten på de finansiella rapporterna.

Bedömning av osäkra fordringar

Kundfordringar värderas till det kassaflöde som förväntas inflyta till företaget. Därmed görs en detaljerad och objektiv genomgång av alla utestående belopp på balansdagen.

Not 3 Arvode och kostnadsersättning till revisorer

	2023-01-01- 2023-12-31	2022-01-01- 2022-12-31
Koncern		
<i>Grant Thornton AB</i>		
Revisionsuppdrag	191 637	206 504
Summa	191 637	206 504
Moderföretag		
<i>Grant Thornton AB</i>		
Revisionsuppdrag	54 790	40 840
Summa	54 790	40 840

Kommentar

Med revisionsuppdrag avses granskning av årsredovisningen och bokföringen samt styrelsens och verkställande direktörens förvaltning, övriga arbetsuppgifter som det ankommer på företagets revisor att utföra samt rådgivning eller annat biträde som föranleds av iakttagelser vid sådan granskning eller genomförandet av sådana övriga arbetsuppgifter.

Not 4 Anställda, personalkostnader och arvoden till styrelse

Medelantalet anställda

	2023-01-01- 2023-12-31	Varav män	2022-01-01- 2022-12-31	Varav män
Moderföretag				
Totalt moderföretaget	-	-	-	-
Dotterföretag				
Sverige	65	51	67	52
Totalt dotterföretag	65	51	67	52
Koncernen totalt	65	51	67	52

Not 5 Löner och andra ersättningar samt sociala kostnader, inklusive pensionskostnader

	2023-01-01- 2023-12-31	2022-01-01- 2022-12-31
Moderföretag		
Styrelse och VD (varav tantiem)	-	-
Övriga anställda (varav vinstandelar)	-	-
Summa	-	-
Sociala kostnader (varav pensionskostnader) 1)	-	-
Dotterföretag		
Styrelse och VD (varav tantiem)	1 398 964	563 712
Övriga anställda (varav vinstandelar)	22 932 730	24 127 752
Summa	24 331 694	24 691 464
Sociala kostnader (varav pensionskostnader)	9 012 248	8 943 792
	962 367	1 124 581
Koncern		
Styrelse och VD (varav tantiem)	1 398 964	563 712
Övriga anställda (varav vinstandelar)	22 932 730	24 127 752
Summa	24 331 694	24 691 464
Sociala kostnader (varav pensionskostnader) 2)	9 012 248	8 943 792
	962 367	1 124 581

1) Av moderföretagets pensionskostnader avser 0 (fg år 0) företagets ledning avseende 0 (0) personer. Företagets utestående pensionsförpliktelser till dessa uppgår till 0 (fg år 0).

2) Av koncernens pensionskostnader avser 92816 (fg år 52 850) företagets ledning avseende 4 (2) personer. Koncernens utestående pensionsförpliktelser till dessa uppgår till 0 (fg år 0).

Not 6 Av- och nedskrivningar av materiella och immateriella anläggningstillgångar

	2023-01-01- 2023-12-31	2022-01-01- 2022-12-31
Koncern		
<i>Avskrivningar enligt plan fördelade per tillgång</i>		
Byggnader och mark	649 121	678 344
Markanläggning	162 608	171 446
Maskiner och andra tekniska anläggningar	6 819 555	6 041 772
	<u>7 631 284</u>	<u>6 891 562</u>
Moderföretag		
<i>Avskrivningar enligt plan fördelade per tillgång</i>		
Byggnader och mark	-	-
Nedlagda kostnader på annans fastighet	-	-
Maskiner och andra tekniska anläggningar	1 947 226	2 856 682
	<u>1 947 226</u>	<u>2 856 682</u>

Not 7 Operationell leasing

Leasingavtal där företaget är leasetagare

	2023-01-01- 2023-12-31	2022-01-01- 2022-12-31
Koncern		
<i>Tillgångar som innehas via operationella leasingavtal</i>		
Minimileaseavgifter	1 024 861	892 004
Totala leasingkostnader	<u>1 024 861</u>	<u>892 004</u>
Moderföretag		
<i>Tillgångar som innehas via operationella leasingavtal</i>		
Minimileaseavgifter	-	-
Totala leasingkostnader	<u>-</u>	<u>-</u>

Not 8 Ränteintäkter och liknande resultatposter

	2023-01-01- 2023-12-31	2022-01-01- 2022-12-31
Koncern		
Ränteintäkter, övriga	111 635	19 484
	<u>111 635</u>	<u>19 484</u>
Moderföretag		
Ränteintäkter, övriga	52 650	38
	<u>52 650</u>	<u>38</u>

Not 9 Räntekostnader och liknande resultatposter

	2023-01-01- 2023-12-31	2022-01-01- 2022-12-31
Koncern		
Räntekostnader, övriga	1 606 806	1 015 203
	<u>1 606 806</u>	<u>1 015 203</u>
Moderföretag		
Räntekostnader, övriga	76 123	79 796
	<u>76 123</u>	<u>79 796</u>

Not 10 Bokslutsdispositioner, övriga

	2023-01-01- 2023-12-31	2022-01-01- 2022-12-31
Skillnad mellan skattemässig och redovisad avskrivning:		
Maskiner och andra tekniska anläggningar	1 667 000	1 493 000
Periodiseringsfond, årets avsättning	-802 000	547 000
Periodiseringsfond, årets återföring	817 000	-889 000
Koncernbidrag	-550 000	-
Summa	<u>1 132 000</u>	<u>1 151 000</u>

Not 11 Skatt på årets resultat

	2023-01-01- 2023-12-31	2022-01-01- 2022-12-31
Koncern		
Resultat före skatt	22 716 000	7 128 987
Skatt enligt gällande skattesats 20,6%	4 679 496	1 468 571
Skattefria intäkter	-4 876 975	-52
Justering av tidigare års skatt	94	4 017
Ej avdragsgilla kostnader	56 301	33 248
Övrigt	894 457	-471 036
Redovisad skatt i resultaträkningen	753 373	1 034 748
Skattekostnaden består av följande komponenter:		
Aktuell skatt		
- På årets resultat	496 067	667 347
- Justering av tidigare års resultat	94	4 017
Uppskjuten skattekostnad		
- Förändring av temporära skillnader	257 212	363 384
Redovisad skatt i resultaträkningen	753 373	1 034 748
Genomsnittlig skattesats uppgår till	3%	15%
Moderföretag		
Resultat före skatt	25 926 717	2 607 991
Skatt enligt gällande skattesats 20,6%	5 340 903	537 246
Skattefria intäkter	-4 875 625	-8
Justering av tidigare års skatt	-	4 015
Ej avdragsgilla kostnader	30 788	12 486
Övrigt	1	-1
Redovisad skatt i resultaträkningen	496 067	553 738
Skattekostnaden består av följande komponenter:		
Aktuell skatt		
- På årets resultat	496 067	549 724
- Justering av tidigare års resultat	-	4 014
Redovisad skatt i resultaträkningen	496 067	553 738
Genomsnittlig skattesats uppgår till	2%	21%

Not 12 Byggnader och mark

	2023-12-31	2022-12-31
Koncern		
<i>Ackumulerade anskaffningsvärden:</i>		
-Vid årets början	47 895 441	47 895 441
-Nyanskaffningar	-	-
-Omklassificeringar	-47 895 441	-
Vid årets slut	-	47 895 441
<i>Ackumulerade avskrivningar:</i>		
-Vid årets början	-10 388 910	-9 539 120
-Avyttringar och utrangeringar	11 038 031	-
-Årets avskrivning	-649 121	-849 790
Vid årets slut	-	-10 388 910
<i>Ackumulerade uppskrivningar:</i>		
Vid årets slut	-	-
Redovisat värde vid årets slut	-	37 506 531
Taxeringsvärde byggnader:	-	26 191 000
Taxeringsvärde mark:	-	19 000 000
Vid årets slut	-	45 191 000

Moderföretag

Byggnader och mark finns endast i dotterbolag

Aktierna i dotterbolaget Expresservice Fastighetsförvaltning i Uppsala AB såldes i december 2023.

Not 13 Maskiner och andra tekniska anläggningar

	2023-12-31	2022-12-31
Koncern		
<i>Ackumulerade anskaffningsvärden:</i>		
-Vid årets början	73 052 836	73 285 397
-Nyanskaffningar	8 838 900	3 704 639
-Avyttringar och utrangeringar	-11 428 560	-3 937 200
-Vid årets slut	70 463 176	73 052 836
<i>Ackumulerade avskrivningar:</i>		
-Vid årets början	-47 574 486	-45 294 588
-Återförda avskrivningar på avyttringar och utrangeringar	11 316 386	3 761 874
-Årets avskrivning	-6 819 555	-6 041 772
-Vid årets slut	-43 077 655	-47 574 486
Redovisat värde vid årets slut	27 385 521	25 478 350
Moderföretag		
<i>Ackumulerade anskaffningsvärden:</i>		
-Vid årets början	44 706 451	48 331 951
-Nyanskaffningar	-	-
-Avyttringar och utrangeringar	-11 216 560	-3 625 500
-Vid årets slut	33 489 891	44 706 451
<i>Ackumulerade avskrivningar:</i>		
-Vid årets början	-41 176 991	-41 945 809
-Återförda avskrivningar på avyttringar och utrangeringar	11 216 560	3 625 500
-Årets avskrivning	-1 947 226	-2 856 682
-Vid årets slut	-31 907 657	-41 176 991
Redovisat värde vid årets slut	1 582 234	3 529 460

Not 14 Andelar i koncernföretag

	2023-12-31	2022-12-31
<i>Ackumulerade anskaffningsvärden:</i>		
-Vid årets början	17 569 007	17 569 007
-Förvärv	-	-
-Avyttring	-17 519 007	-
-Vid årets slut	50 000	17 569 007
Redovisat värde vid årets slut	50 000	17 569 007

Spec av moderföretagets och koncernens innehav av andelar i koncernföretag

Ägarandelen av kapitalet avses, vilket även överensstämmer med andelen av rösterna för totalt antal aktier.

	Antal andelar	i %	2023-12-31 Redovisat värde	2022-12-31 Redovisat värde
<i>Dotterföretag / Org nr / Säte</i>				
Expressservice Fastighetsförvaltning i Uppland AB 559039-2253		100	-	17 519 007
Expressservice i Sverige AB 559136-6520		100	50 000	50 000
			50 000	17 569 007

Not 15 Förutbetalda kostnader och upplupna intäkter

	2023-12-31	2022-12-31
Koncern		
Förutbetald fordonsskatt	258 541	254 963
Förutbetald leasingavgift	101 188	84 301
Förutbetald försäkringspremie	129 140	191 946
Upplupna ränteintäkter	39 478	-
Övriga poster	121 562	94 950
	649 909	626 160
Moderföretag		
Förutbetald fordonsskatt	123 890	160 636
Förutbetald leasingavgift	-	-
Förutbetald försäkringspremie	86 039	100 593
Upplupna ränteintäkter	39 478	-
Övriga poster	20 230	12 501
	269 637	273 730

Not 16 Antal aktier och kvotvärde

	2023-12-31	2022-12-31
J Högström Åkeri AB		
antal aktier	4 000	4 000
kvotvärde	100	100

Not 17 Övriga skulder till kreditinstitut

	2023-12-31	2022-12-31
Koncern		
Förfallotidpunkt, inom ett år från balansdagen	1 615 224	2 965 224
Förfallotidpunkt, 1-5 år från balansdagen	2 798 431	27 337 255
Förfallotidpunkt, senare än fem år från balansdagen	-	26 400
	<u>4 413 655</u>	<u>30 328 879</u>
Moderföretag		
Förfallotidpunkt, inom ett år från balansdagen	510 852	510 852
Förfallotidpunkt, 1-5 år från balansdagen	364 376	875 228
Förfallotidpunkt, senare än fem år från balansdagen	-	-
	<u>875 228</u>	<u>1 386 080</u>

Not 18 Upplupna kostnader och förutbetalda intäkter

	2023-12-31	2022-12-31
Koncernen		
Upplupna semesterlöner	2 997 744	2 783 922
Upplupna löner	107 004	31 296
Upplupna sociala avgifter	1 458 880	1 808 667
Förutbetalda hyror	291 840	259 180
Övriga poster	1 688 400	1 689 999
	<u>6 543 868</u>	<u>6 573 064</u>
Moderföretaget		
Upplupna semesterlöner	-	-
Upplupna löner	-	-
Upplupna sociala avgifter	-	-
Förutbetalda hyror	-	-
Övriga poster	100 000	99 999
	<u>100 000</u>	<u>99 999</u>

Not 19 Ställda säkerheter och eventualförpliktelser - koncernen

Ställda säkerheter

	2023-12-31	2022-12-31
<i>För egna skulder och avsättningar</i>		
Fastighetsinteckningar	-	30 000 000
Företagsinteckningar	9 865 000	9 865 000
Tillgångar med äganderättsförbehåll	5 542 787	7 501 481
	<u>15 407 787</u>	<u>47 366 481</u>
Summa ställda säkerheter	15 407 787	47 366 481

Eventualförpliktelser

Enligt styrelsens bedömning har koncernen inga eventualförpliktelser.

Not 20 Ställda säkerheter och eventualförpliktelser - moderföretaget

Ställda säkerheter

	2023-12-31	2022-12-31
<i>För egna skulder och avsättningar</i>		
Tillgångar med äganderättsförbehåll	1 130 507	1 731 785
Aktier i dotterbolag	-	17 519 007
	<u>1 130 507</u>	<u>19 250 792</u>
Summa ställda säkerheter	1 130 507	19 250 792

Eventualförpliktelser

Enligt styrelsens bedömning har bolaget inga eventualförplikter.

Not 21 Väsentliga händelser efter räkenskapsårets slut

Fortsatt under 2024 noterar vi en lägre orderingång till följd av avmattning av byggverksamhet i landet. Detta renderar lägre transportintäkter i bolaget.

Styrelsen följer noggrant utvecklingen för att kunna vidta erforderliga åtgärder för att mildra effekterna av detta.

Not 22 Koncernuppgifter

Inköp och försäljning inom koncernen

Av koncernens totala inköp och försäljning mätt i kronor avser 0 % av inköpen och 0 % av försäljningen andra företag inom hela den företagsgrupp som koncernen tillhör.

Av moderföretagets totala inköp och försäljning mätt i kronor avser 0 % av inköpen och 69 % av försäljningen andra företag inom hela den företagsgrupp som företaget tillhör.

Not 23 Nyckeltalsdefinitioner

Nettoomsättning

Rörelsens huvudintäkter, fakturerade kostnader, sidointäkter samt intäktskorrigeringar.

Balansomslutning:

Totala tillgångar.

Resultat efter finansiella poster


Resultat efter finansiella intäkter och kostnader, men före extraordinära intäkter och kostnader.

Soliditet:


(Totalt eget kapital + 79,4 % av obeskattade reserver) / Totala tillgångar.

Underskrifter

Uppsala den 6/3 2024



Jan Högström
Verkställande direktör




Sune Åsen
Styrelseledamot



David Larsson
Styrelseledamot

Min revisionsberättelse har lämnats den 6/3 2024



Stéphanie Ljungberg
Auktoriserad revisor

Revisionsberättelse

Till bolagsstämman i J Högström Åkeri AB

Org.nr. 556531 - 6493

Rapport om årsredovisningen och koncernredovisningen

Uttalanden

Jag har utfört en revision av årsredovisningen och koncernredovisningen för J Högström Åkeri AB för år 2023.

Enligt min uppfattning har årsredovisningen och koncernredovisningen upprättats i enlighet med årsredovisningslagen och ger en i alla väsentliga avseenden rättvisande bild av moderbolagets och koncernens finansiella ställning per den 31 december 2023 och av dessas finansiella resultat och kassaflöden för året enligt årsredovisningslagen. Förvaltningsberättelsen är förenlig med årsredovisningens och koncernredovisningens övriga delar.

Jag tillstyrker därför att bolagsstämman fastställer resultaträkningen och balansräkningen för moderbolaget och koncernen.

Grund för uttalanden

Jag har utfört revisionen enligt International Standards on Auditing (ISA) och god revisionssed i Sverige. Mitt ansvar enligt dessa standarder beskrivs är närmare i avsnittet *Revisorns ansvar*. Jag är oberoende i förhållande till moderbolaget och koncernen enligt god revisorssed i Sverige och har i övrigt fullgjort mitt yrkesetiska ansvar enligt dessa krav.

Jag anser att de revisionsbevis jag har inhämtat är tillräckliga och ändamålsenliga som grund för mina uttalanden.

Styrelsens och verkställande direktörens ansvar

Det är styrelsen och verkställande direktören som har ansvaret för att årsredovisningen och koncernredovisningen upprättas och att den ger en rättvisande bild enligt årsredovisningslagen. Styrelsen och verkställande direktören ansvarar även för den interna kontroll som de bedömer är nödvändig för att upprätta en årsredovisning och koncernredovisning som inte innehåller några väsentliga felaktigheter, vare sig dessa beror på oegentligheter eller misstag.

Vid upprättandet av årsredovisningen och koncernredovisningen ansvarar styrelsen och verkställande direktören för bedömningen av bolagets och koncernens förmåga att fortsätta verksamheten. De upplyser, när så är tillämpligt, om förhållanden som kan påverka förmågan att fortsätta verksamheten och att använda antagandet om fortsatt drift. Antagandet om fortsatt drift tillämpas dock inte om styrelsen och verkställande direktören avser att likvidera bolaget, upphöra med verksamheten eller inte har något realistiskt alternativ till att göra något av detta.

Revisorns ansvar

Mina mål är att uppnå en rimlig grad av säkerhet om huruvida årsredovisningen och koncernredovisningen som helhet inte innehåller några väsentliga felaktigheter, vare sig dessa beror på oegentligheter eller misstag, och att lämna en revisionsberättelse som innehåller mina uttalanden. Rimlig säkerhet är en hög grad av säkerhet, men är ingen garanti för att en revision som utförs enligt ISA och god revisionssed i Sverige alltid kommer att upptäcka en väsentlig felaktighet om en sådan finns. Felaktigheter kan uppstå på grund av oegentligheter eller misstag och anses vara väsentliga om de enskilt eller tillsammans rimligen kan förväntas påverka de ekonomiska beslut som användare fattar med grund i årsredovisningen och koncernredovisningen.

Som del av en revision enligt ISA använder jag professionellt omdöme och har en professionellt skeptisk inställning under hela revisionen. Dessutom:


- identifierar och bedömer jag riskerna för väsentliga felaktigheter i årsredovisningen och koncernredovisningen, vare sig dessa beror på oegentligheter eller misstag, utformar och utför granskningsåtgärder bland annat utifrån dessa risker och inhämtar revisionsbevis som är tillräckliga och ändamålsenliga för att utgöra en grund för mina uttalanden. Risken för att inte upptäcka en väsentlig felaktighet till följd av oegentligheter är högre än för en väsentlig felaktighet som beror på misstag, eftersom oegentligheter kan innefatta agerande i maskopi, förfalskning, avsiktliga utelämnanden, felaktig information eller åsidosättande av intern kontroll.
- skaffar jag mig en förståelse av den del av bolagets interna kontroll som har betydelse för min revision för att utforma granskningsåtgärder som är lämpliga med hänsyn till omständigheterna, men inte för att uttala mig om effektiviteten i den interna kontrollen.
- utvärderar jag lämpligheten i de redovisningsprinciper som används och rimligheten i styrelsens och verkställande direktörens uppskattningar i redovisningen och tillhörande upplysningar.
- drar jag en slutsats om lämpligheten i att styrelsen och verkställande direktören använder antagandet om fortsatt drift vid upprättandet av årsredovisningen och koncernredovisningen. Jag drar också en slutsats, med grund i de inhämtade revisionsbevisen, om huruvida det finns någon väsentlig osäkerhetsfaktor som avser sådana händelser eller förhållanden som kan leda till betydande tvivel om bolagets och koncernens förmåga att fortsätta verksamheten. Om jag drar slutsatsen att det finns en väsentlig osäkerhetsfaktor, måste jag i revisionsberättelsen fästa uppmärksamheten på upplysningarna i årsredovisningen och koncernredovisningen om den väsentliga osäkerhetsfaktorn eller, om sådana upplysningar är otillräckliga, modifiera uttalandet om årsredovisningen

Fotokopians överensstämmelse
med originalet intygas:



Registrerat revisionsbolag
Member of Grant Thornton International Ltd

Fotokopians överensstämmelse
med originalet intygas:



och koncernredovisningen. Mina slutsatser baseras på de revisionsbevis som inhämtas fram till datumet för revisionsberättelsen. Dock kan framtida händelser eller förhållanden göra att ett bolag och en koncern inte längre kan fortsätta verksamheten.

- utvärderar jag den övergripande presentationen, strukturen och innehållet i årsredovisningen och koncernredovisningen, däribland upplysningarna, och om årsredovisningen och koncernredovisningen återger de underliggande transaktionerna och händelserna på ett sätt som ger en rättvisande bild.
- inhämtar jag tillräckliga och ändamålsenliga revisionsbevis avseende den finansiella informationen för enheterna eller affärsaktiviteterna inom koncernen för att göra ett uttalande avseende koncernredovisningen.

Jag ansvarar för styrning, övervakning och utförande av koncernrevisionen. Jag är ensam ansvarig för mina uttalanden.

Jag måste informera styrelsen om bland annat revisionens planerade omfattning och inriktning samt tidpunkten för den. Jag måste också informera om betydelsefulla iakttagelser under revisionen, däribland de eventuella betydande brister i den interna kontrollen som jag identifierat.

Rapport om andra krav enligt lagar och andra författningar

Uttalanden

Utöver min revision av årsredovisningen och koncernredovisningen har jag även utfört en revision av styrelsens och verkställande direktörens förvaltning för J Högström Åkeri AB för år 2023 samt av förslaget till dispositioner beträffande bolagets vinst eller förlust.

Jag tillstyrker att bolagsstämman disponerar vinsten enligt förslaget i förvaltningsberättelsen och beviljar styrelsens ledamöter och verkställande direktören ansvarsfrihet för räkenskapsåret.

Grund för uttalanden


Jag har utfört revisionen enligt god revisionsssed i Sverige. Mitt ansvar enligt denna beskrivs närmare i avsnittet *Revisorns ansvar*. Jag är oberoende i förhållande till moderbolaget och koncernen enligt god revisorssed i Sverige och har i övrigt fullgjort mitt yrkesetiska ansvar enligt dessa krav.

Jag anser att de revisionsbevis jag har inhämtat är tillräckliga och ändamålsenliga som grund för mina uttalanden.

Styrelsens och verkställande direktörens ansvar

Det är styrelsen som har ansvaret för förslaget till dispositioner beträffande bolagets vinst eller förlust. Vid förslag till utdelning innefattar detta bland annat en bedömning av om utdelningen är försvarlig med hänsyn till de krav som bolagets och koncernens verksamhetsart, omfattning och risker ställer på storleken av moderbolagets och koncernens egna kapital, konsolideringsbehov, likviditet och ställning i övrigt.

Uppsala 6 mars 2024


Stéphanie Ljungberg
Auktoriserad revisor

Styrelsen ansvarar för bolagets organisation och förvaltningen av bolagets angelägenheter. Detta innefattar bland annat att fortlöpande bedöma bolagets och koncernens ekonomiska situation och att tillse att bolagets organisation är utformad så att bokföringen, medelsförvaltningen och bolagets ekonomiska angelägenheter i övrigt kontrolleras på ett betryggande sätt. Verkställande direktören ska sköta den löpande förvaltningen enligt styrelsens riktlinjer och anvisningar och bland annat vidta de åtgärder som är nödvändiga för att bolagets bokföring ska fullgöras i överensstämmelse med lag och för att medelsförvaltningen ska skötas på ett betryggande sätt.

Revisorns ansvar

Mitt mål beträffande revisionen av förvaltningen, och därmed mitt uttalande om ansvarsfrihet, är att inhämta revisionsbevis för att med en rimlig grad av säkerhet kunna bedöma om någon styrelseledamot eller verkställande direktören i något väsentligt avseende:

- företagit någon åtgärd eller gjort sig skyldig till någon försumelse som kan föranleda ersättningsskyldighet mot bolaget, eller
- på något annat sätt handlat i strid med aktiebolagslagen, årsredovisningslagen eller bolagsordningen.

Mitt mål beträffande revisionen av förslaget till dispositioner av bolagets vinst eller förlust, och därmed mitt uttalande om detta, är att med rimlig grad av säkerhet bedöma om förslaget är förenligt med aktiebolagslagen.

Rimlig säkerhet är en hög grad av säkerhet, men ingen garanti för att en revision som utförs enligt god revisionsssed i Sverige alltid kommer att upptäcka åtgärder eller försummelser som kan föranleda ersättningsskyldighet mot bolaget, eller att ett förslag till dispositioner av bolagets vinst eller förlust inte är förenligt med aktiebolagslagen.

Som en del av en revision enligt god revisionsssed i Sverige använder jag professionellt omdöme och har en professionellt skeptisk inställning under hela revisionen. Granskningen av förvaltningen och förslaget till dispositioner av bolagets vinst eller förlust grundar sig främst på revisionen av räkenskaperna. Vilka tillkommande granskningsåtgärder som utförs baseras på min professionella bedömning med utgångspunkt i risk och väsentlighet. Det innebär att jag fokuserar granskningen på sådana åtgärder, områden och förhållanden som är väsentliga för verksamheten och där avsteg och överträdelser skulle ha särskild betydelse för bolagets situation. Jag går igenom och prövar fattade beslut, beslutsunderlag, vidtagna åtgärder och andra förhållanden som är relevanta för mitt uttalande om ansvarsfrihet. Som underlag för mitt uttalande om styrelsens förslag till dispositioner beträffande bolagets vinst eller förlust har jag granskat styrelsens motiverade yttrande samt ett urval av underlagen för detta för att kunna bedöma om förslaget är förenligt med aktiebolagslagen.

Fotokopians överensstämmelse
med originalet intygas:

