

Årsredovisning

för

KW Farms AB

559239-3192

Räkenskapsåret

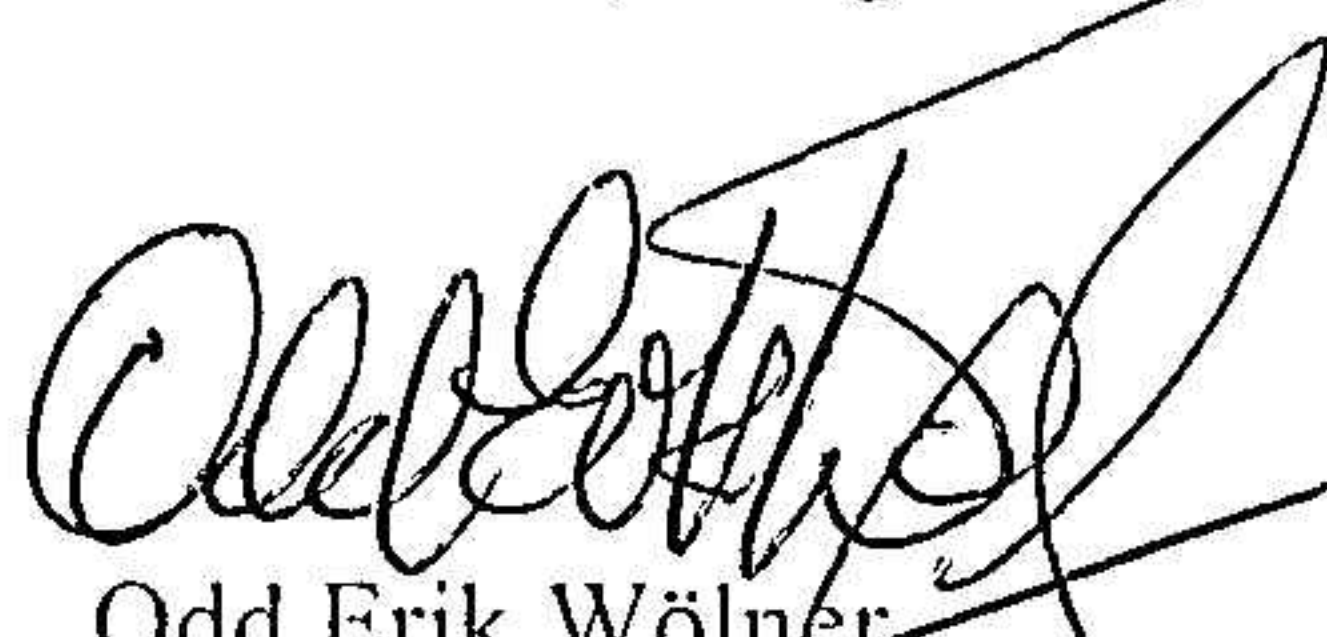
2023-06-01 - 2024-05-31

Fastställelseintyg

Undertecknad styrelseledamot i KW Farms AB intygar att resultaträkningen och balansräkningen i årsredovisningen har fastställts på årsstämman den 10 september 2024. Årsstämman beslutade att godkänna styrelsens förslag till resultatdisposition.

Jag intygar också att innehållet i årsredovisningen och revisionsberättelsen stämmer överens med originalen.

Sörumsand, Norge den 10 september 2024



Odd Erik Wølner

Styrelsen och verkställande direktören för KW Farms AB avger följande årsredovisning för räkenskapsåret 2023-06-01 - 2024-05-31.

Årsredovisningen är upprättad i svenska kronor, SEK. Om inte annat särskilt anges, redovisas alla belopp i hela kronor (kr). Uppgifter inom parentes avser föregående år.

Förvaltningsberättelse

Verksamheten

Allmänt om verksamheten

Bolagets verksamhet är uppfödning av travhästar. Bolaget kommer också äga utvalda tävlingshästar samt köpa och sälja hästar.

Företaget har sitt säte i Vara.

Väsentliga händelser under räkenskapsåret

Den höjda omsättningen har att göra med uppfödarpremier på sålda hästar som nu börjat tävla samt att egna hästar under året har presterat bra.

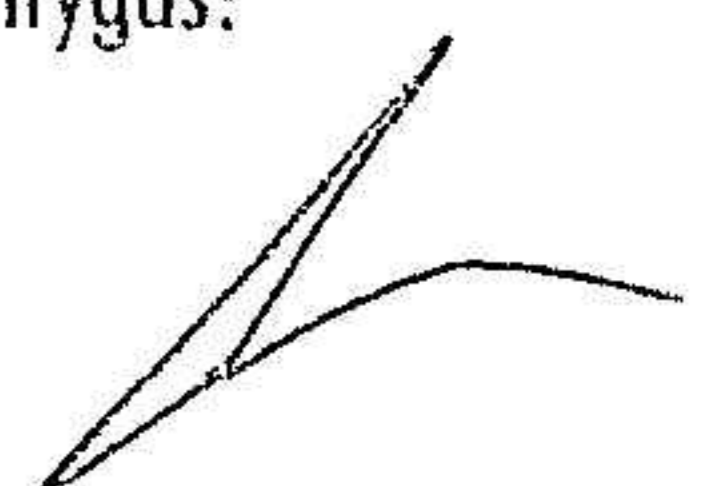
Flerårsöversikt (Tkr)	2023/24	2022/23	2021/22	2020/21 (17 mån)
Nettoomsättning	650	347	138	43
Resultat efter finansiella poster	-435	-686	-726	-227
Soliditet (%)	35,7	35,6	28,3	27,3

Förändringar i eget kapital

	Aktie- kapital	Balanserat resultat	Årets resultat	Totalt
Belopp vid årets ingång	500 000	477 250	-686 124	291 126
Disposition enligt beslut av årsstämman:				
Balanseras i ny räkning		686 124	-686 124	0
Erhållna aktieägartillskott			393 574	393 574
Årets resultat			-434 697	-434 697
Belopp vid årets utgång	500 000	1 163 374	-1 413 371	250 003

Villkorade, ännu ej återbetalda, aktieägartillskott uppgår per balansdagen till 1 823 574 (1 430 000).

Fotokopians överensstämmelse
med originalet intygas:



Resultatdisposition

Styrelsen föreslår att den ansamlade förlusten (kronor):

balanserad vinst	184 700
årets förlust	-434 697
	-249 997
behandlas så att	
i ny räkning överföres	-249 997
	-249 997

Företagets resultat och ställning i övrigt framgår av efterföljande resultat- och balansräkning med noter.


Fotokopians överensstämmelse
med originalet intygas:



Resultaträkning

	Not	2023-06-01 -2024-05-31	2022-06-01 -2023-05-31
Rörelseintäkter, lagerförändringar m. m.			
Nettoomsättning		649 828	347 001
Summa rörelseintäkter, lagerförändringar m.m.		649 828	347 001
Rörelsekostnader			
Råvaror och förnödenheter		-996 065	-803 922
Övriga externa kostnader		-55 095	-82 489
Personalkostnader	2	0	0
Av- och nedskrivningar av materiella och immateriella anläggningstillgångar		-33 400	-83 400
Övriga rörelsekostnader		0	-63 140
Summa rörelsekostnader		-1 084 560	-1 032 951
Rörelseresultat		-434 732	-685 950
Finansiella poster			
Övriga ränteintäkter och liknande resultatposter		35	6
Räntekostnader och liknande resultatposter		0	-180
Summa finansiella poster		35	-174
Resultat efter finansiella poster		-434 697	-686 124
Resultat före skatt		-434 697	-686 124
Årets resultat		-434 697	-686 124

Fotokopians överensstämmelse
med originalet intygas:



Balansräkning

Not

2024-05-31

2023-05-31

TILLGÅNGAR

Anläggningstillgångar

Materiella anläggningstillgångar

Inventarier, verktyg och installationer

3

29 094

62 494

Summa materiella anläggningstillgångar

29 094

62 494

Summa anläggningstillgångar

29 094

62 494

Omsättningstillgångar

Varulager m. m.

Varor under tillverkning

540 000

620 000

Summa varulager

540 000

620 000

Kortfristiga fordringar

Övriga fordringar

36 545

44 504

Förutbetalda kostnader och upplupna intäkter

62 800

36 500

Summa kortfristiga fordringar

99 345

81 004

Kassa och bank

Kassa och bank

32 391

53 369

Summa kassa och bank

32 391

53 369

Summa omsättningstillgångar

671 736

754 373

SUMMA TILLGÅNGAR

700 830

816 867

Fotokopians överensstämmelse
med originalet intygas:



Balansräkning

Not

2024-05-31

2023-05-31

EGET KAPITAL OCH SKULDER

Eget kapital

Bundet eget kapital

Aktiekapital

500 000

500 000

Summa bundet eget kapital

500 000

500 000

Fritt eget kapital

Balanserat resultat

184 700

477 250

Årets resultat

-434 697

-686 124

Summa fritt eget kapital

-249 997

-208 874

Summa eget kapital

250 003

291 126

Långfristiga skulder

Övriga skulder

376 426

370 000

Summa långfristiga skulder

376 426

370 000

Kortfristiga skulder

Leverantörsskulder

4 536

95 731

Upplupna kostnader och förutbetalda intäkter

69 865

60 010

Summa kortfristiga skulder

74 401


155 741

SUMMA EGET KAPITAL OCH SKULDER

700 830

816 867

Fotokopians överensstämmelse
med originalet intygas:



Noter

Not 1 Redovisningsprinciper

Allmänna upplysningar

Årsredovisningen är upprättad i enlighet med årsredovisningslagen och Bokföringsnämndens allmänna råd (BFNAR 2016:10) om årsredovisning i mindre företag.

Avskrivning

Tillämpade avskrivningstider:

Inventarier, verktyg och installationer 5 år

Not 2 Medelantalet anställda

	2023-06-01 -2024-05-31	2022-06-01 -2023-05-31
Medelantalet anställda	0	0

Not 3 Inventarier, verktyg och installationer


	2024-05-31	2023-05-31
Ingående anskaffningsvärden	167 000	417 000
Försäljningar/utrangeringar		-250 000
Utgående ackumulerade anskaffningsvärden	167 000	167 000
Ingående avskrivningar	-104 506	-187 966
Försäljningar/utrangeringar		166 860
Årets avskrivningar	-33 400	-83 400
Utgående ackumulerade avskrivningar	-137 906	-104 506
Utgående redovisat värde	29 094	62 494

Fotokopians överensstämmelse
med originalet intygas:



2024091602396

Sörumsand, Norge den 28 augusti 2024



Odd Erik Wølner
Verkställande direktör



Arvid Kvalen

Fotokopians överensstämmelse
med originalet intygas:

