

Årsredovisning

för

SOQQE AB

(556983-6264)

Räkenskapsåret

240101 - 241231

Fastställelseintyg

Undertecknad styrelseledamot intygar härmed dels att denna kopia av årsredovisningen överensstämmer med originalet, dels att resultat- och balansräkningen fastställts på årsstämma 2025-03-12. Stämman beslöt också att godkänna styrelsens förslag till resultatdisposition.

Norrköping 2025-03-12



Abed Hafiz El Anouti
Styrelseledamot

SOQQE AB
Org nr 556983-6264

Årsredovisning för räkenskapsåret 240101 - 241231

Styrelsen avger följande årsredovisning.

A handwritten signature in black ink, appearing to be 'Edvard', written in a cursive style.

FÖRVALTNINGSBERÄTTELSE

Årsredovisningen är upprättad i svenska kronor, SEK.

VERKSAMHETEN

Allmänt om verksamheten

Persontransporter med taxi

Företaget har sitt säte i Norrköping.

Flerårsöversikt, kkr	2024	2023	2022	2021	2020
Nettoomsättning	398	651	776	410	440
Resultat efter finansiella poster	-68	5	21	60	-36
Soliditet %	99	65	53	88	76

Förändringar i eget kapital

	Aktie- kapital	Balanserat resultat	Årets resultat
Belopp vid årets ingång	50 000	162 581	3 440
Disposition enligt beslut av årsstämman:			
Balanseras i ny räkning		3 440	-3 440
Årets resultat			-7 469
Belopp vid årets utgång	50 000	166 021	-7 469

Förslag till resultatdisposition

	240101
	- 241231

Styrelsen föreslår att till förfogande stående medel

balanserat resultat	166 021
årets resultat	-7 469
Totalt	158 552

Disponeras för

utdelning	100 000
överföring till balanserat resultat	58 552
Totalt	158 552

RESULTATRÄKNING

Not 240101-241231 230101-231231

Rörelseintäkter, lagerförändringar m.m.

Nettoomsättning	397 778	650 941
Övriga rörelseintäkter	44 550	0
Summa rörelseintäkter, lagerförändringar m.m.	442 328	650 941

Rörelsekostnader

Handelsvaror	-178 627	-222 194
Övriga externa kostnader	-77 262	-18 519
Personalkostnader	2 -183 241	-314 156
Av- och nedskrivningar av materiella och immateriella anläggningstillgångar	-66 400	-80 400
Summa rörelsekostnader	-505 530	-635 269

Rörelseresultat -63 202 15 672

Finansiella poster

Övriga ränteintäkter och liknande resultatposter	42	0
Räntekostnader och liknande resultatposter	-5 309	-10 657
Summa finansiella poster	-5 267	-10 657

Resultat efter finansiella poster -68 469 5 015

Bokslutsdispositioner

Förändring av periodiseringsfonder	61 000	0
Summa bokslutsdispositioner	61 000	0

Resultat före skatt -7 469 5 015

Skatter

Skatt på årets resultat 0 -1 575


Årets resultat -7 469 3 440



BALANSRÄKNING	Not	241231	231231
TILLGÅNGAR			
Anläggningstillgångar			
Materiella anläggningstillgångar			
Inventarier, verktyg och installationer	3	154 933	222 492
Summa materiella anläggningstillgångar		154 933	222 492
Summa anläggningstillgångar		154 933	222 492
Omsättningstillgångar			
Kortfristiga fordringar			
Kundfordringar		0	148 809
Övriga fordringar		8 822	1 927
Summa kortfristiga fordringar		8 822	150 736
Kassa och bank			
Kassa och bank		47 797	33 353
Summa kassa och bank		47 797	33 353
Summa omsättningstillgångar		56 619	184 089
SUMMA TILLGÅNGAR		211 552	406 581



BALANSRÄKNING	Not	241231	231231
EGET KAPITAL OCH SKULDER			
Eget kapital			
Bundet eget kapital			
Aktiekapital		50 000	50 000
Summa bundet kapital		50 000	50 000
Fritt eget kapital			
Balanserat resultat		166 021	162 581
Årets resultat		-7 469	3 440
Summa fritt eget kapital		158 552	166 021
Summa eget kapital		208 552	216 021
Obeskattade reserver			
Periodiseringsfonder		0	61 000
Summa obeskattade reserver		0	61 000
Långfristiga skulder			
Övriga skulder till kreditinstitut		0	111 866
Summa långfristiga skulder		0	111 866
Kortfristiga skulder			
Övriga skulder		0	8 956
Upplupna kostnader och förutbetalda intäkter		3 000	8 738
Summa kortfristiga skulder		3 000	17 694
SUMMA EGET KAPITAL OCH SKULDER		211 552	406 581




NOTER

1 Redovisningsprinciper

Materiella anläggningstillgångar

Inventarier, verktyg och installationer	Avskrivningsprocent 20 %
---	-----------------------------

A handwritten signature in black ink, appearing to be 'E. Hult', is written over the table content.

UPPLYSNINGAR TILL RESULTATRÄKNINGEN

2 Medelantalet anställda	240101	230101
	- 241231	- 231231
Medelantalet anställda	1	1



2025071617425

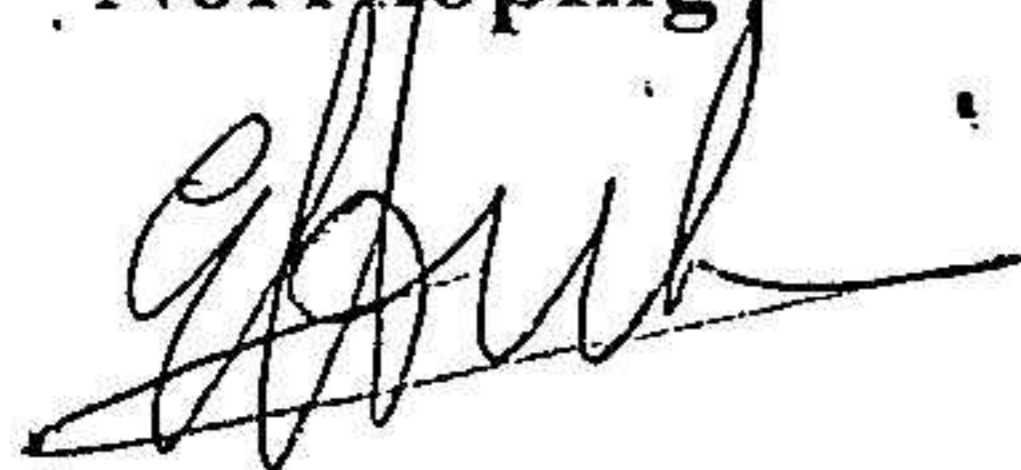
UPPLYSNINGAR TILL BALANSRÄKNINGEN

3 Inventarier, verktyg och installationer	241231	231231
Ingående anskaffningsvärden	402 000	402 000
Försäljningar/utrangeringar	-70 000	0
Utgående anskaffningsvärden	332 000	402 000
Ingående avskrivningar	-179 508	-99 108
Återförda avskrivningar vid försäljning/utrangering	68 841	0
Årets avskrivningar	-66 400	-80 400
Utgående avskrivningar	-177 067	-179 508
Utgående redovisat värde	154 933	222 492



UNDERSKRIFTER

Norrköping



Abed Hafiz El Anouti
Styrelseledamot
2025-03-07

2025071617427