

Årsredovisning för  
**GG Catering AB**  
559245-6585

Räkenskapsåret  
**2021-03-01 - 2022-02-28**


Innehållsförteckning:	Sida
Förvaltningsberättelse	1
Resultaträkning	2
Balansräkning	3-4
Noter	5-6
Underskrifter	7

### Fastställelseintyg

Undertecknad styrelseledamot i GG Catering AB intygar härmed dels att denna kopia av årsredovisningen överensstämmer med originalet, dels att resultat- och balansräkningen fastställts på årsstämma 2022-08-26. Stämman beslutade också att godkänna styrelsens förslag till resultatdisposition.

Höganäs 2022-08-26

Anders Martinsson



## Förvaltningsberättelse

Styrelsen för GG Catering AB, 559245-6585, får härmed avge årsredovisning för räkenskapsåret 2021-03-01 - 2022-02-28.

### Verksamheten

#### Allmänt om verksamheten

Företaget med säte i Höganäs registrerades år 2020 och bedriver sedan dess restaurangverksamhet i förhyrda lokaler i Höganäs

#### Väsentliga händelser under räkenskapsåret

Den sedan 2020 pågående covidpandemin har förutom sjukdom hos personalen haft ringa eller i övrigt haft någon större påverkan på verksamheten.

Det nyss påbörjade kriget i Ukraina kommer med alla säkerhet att påverka verksamheten med högre inköspriser.

Bolaget är ett helägt fåmansbolag av Anders Martinsson

Företaget har valt att arbeta utan revisor

#### Flerårsöversikt

	2021/2022		Belopp i kr
Nettoomsättning	3 550 176	2 626 374	
Resultat efter finansiella poster	-10 988	77 169	
Soliditet, %	10	10	

#### Förändringar i eget kapital

	Aktie- kapital	Reserv- fond	Fritt eget kapital
Vid årets början	50 000		58 479
Disposition enl årsstämmobeslut			
Årets resultat			-11 835
Vid årets slut	50 000		46 644

#### Resultatdisposition

	Belopp i kr
Styrelsen föreslår att fritt eget kapital, kronor 58479 behandlas enligt följande:	
balanserat resultat	58 479
årets resultat	-11 835
Totalt	46 644
disponeras för	
balanseras i ny räkning	46 664
Summa	46 664

Bolagets resultat och ställning framgår av efterföljande resultat- och balansräkningar med noter.

## Resultaträkning

<i>Belopp i kr</i>	<i>Not</i>	<i>2021-03-01- 2022-02-28</i>	<i>2020-03-03- 2021-02-28</i>
<b>Rörelseintäkter, lagerförändring m.m.</b>			
Nettoomsättning		3 550 176	2 626 374
Övriga rörelseintäkter		39 539	25 131
<b>Summa rörelseintäkter, lagerförändring m.m.</b>		<b>3 589 715</b>	<b>2 651 505</b>
<b>Rörelsekostnader</b>			
Råvaror och förnödenheter		-1 649 871	-1 148 158
Handelsvaror		48 215	-501
Övriga externa kostnader		-596 431	-426 148
Personalkostnader		-1 241 222	-847 072
Av- och nedskrivningar av materiella och immateriella anläggningstillgångar		-140 714	-129 474
Övriga rörelsekostnader		-	-790
<b>Summa rörelsekostnader</b>		<b>-3 580 023</b>	<b>-2 552 143</b>
<b>Rörelseresultat</b>		<b>9 692</b>	<b>99 362</b>
<b>Finansiella poster</b>			
Räntekostnader och liknande resultatposter	2	-20 680	-22 193
<b>Summa finansiella poster</b>		<b>-20 680</b>	<b>-22 193</b>
<b>Resultat efter finansiella poster</b>		<b>-10 988</b>	<b>77 169</b>
<b>Bokslutsdispositioner</b>			
<b>Resultat före skatt</b>		<b>-10 988</b>	<b>77 169</b>
<b>Skatter</b>			
Skatt på årets resultat		-847	-18 690
<b>Årets resultat</b>		<b>-11 835</b>	<b>58 479</b>

## Balansräkning

Belopp i kr	Not	2022-02-28	2021-02-28
<b>TILLGÅNGAR</b>			
<b>Anläggningstillgångar</b>			
<i>Immateriella anläggningstillgångar</i>			
Goodwill	3	330 000	440 000
Summa immateriella anläggningstillgångar		330 000	440 000
<i>Materiella anläggningstillgångar</i>			
Inventarier, verktyg och installationer	4	59 275	53 296
Summa materiella anläggningstillgångar		59 275	53 296
<b>Summa anläggningstillgångar</b>		<b>389 275</b>	<b>493 296</b>
<b>Omsättningstillgångar</b>			
<i>Varulager m.m.</i>			
Färdiga varor och handelsvaror		48 215	-
Summa varulager		48 215	-
<i>Kortfristiga fordringar</i>			
Kundfordringar		14 952	17 014
Övriga fordringar		23 551	58 394
Förutbetalda kostnader och upplupna intäkter		17 940	4 632
Summa kortfristiga fordringar		56 443	80 040
<i>Kassa och bank</i>			
Kassa och bank		253 218	283 964
Summa kassa och bank		253 218	283 964
<b>Summa omsättningstillgångar</b>		<b>357 876</b>	<b>364 004</b>
<b>SUMMA TILLGÅNGAR</b>		<b>747 151</b>	<b>857 300</b>

2022110706791

**Balansräkning**

<i>Belopp i kr</i>	<i>Not</i>	<i>2022-02-28</i>	<i>2021-02-28</i>
<b>EGET KAPITAL OCH SKULDER</b>			
<i>Eget kapital</i>			
<i>Bundet eget kapital</i>			
Aktiekapital		25 000	25 000
Summa bundet eget kapital		25 000	25 000
<i>Fritt eget kapital</i>			
Balanserat resultat		58 479	-
Årets resultat		-11 835	58 479
Summa fritt eget kapital		46 644	58 479
<b>Summa eget kapital</b>		<b>71 644</b>	<b>83 479</b>
<i>Långfristiga skulder</i>			
Övriga skulder		452 796	505 549
Summa långfristiga skulder		452 796	505 549
<i>Kortfristiga skulder</i>			
Leverantörsskulder		114 033	138 201
Övriga skulder		108 677	128 902
Upplupna kostnader och förutbetalda intäkter		1	1 169
Summa kortfristiga skulder		222 711	268 272
<b>SUMMA EGET KAPITAL OCH SKULDER</b>		<b>747 151</b>	<b>857 300</b>

2022110706792

## Noter

Belopp i kr om inget annat anges.

### Not 1. Redovisningsprinciper

Årsredovisningen har upprättats i enlighet med Årsredovisningslagen och Bokföringsnämndens allmänna råd BFNAR 2016:10 Årsredovisning i mindre företag.

#### Avskrivningsprinciper för anläggningstillgångar

Avskrivningar enligt plan baseras på ursprungliga anskaffningsvärden och beräknad nyttjandeperiod. Följande avskrivningstider tillämpas:

Anläggningstillgångar	År
Immateriella anläggningstillgångar:	3-5 år
Materiella anläggningstillgångar:	3-5 år

Skillnaden mellan ovan nämnda avskrivningar och skattemässigt gjorda avskrivningar redovisas som ackumulerade överavskrivningar, vilka ingår i obeskattade reserver.

### Not 2 Räntekostnader och liknande resultatposter

	2021-03-01- 2022-02-28	2020-03-03- 2021-02-28
Räntekostnader, övriga	20 680	22 193
<b>Summa</b>	<b>20 680</b>	<b>22 193</b>

### Not 3 Goodwill

	2022-02-28	2021-02-28
Akkumulerade anskaffningsvärden:		
-Vid årets början	550 000	
-Nyanskaffningar		550 000
Vid årets slut	550 000	550 000
Akkumulerade avskrivningar enligt plan:		
-Vid årets början	-110 000	
-Årets avskrivning enligt plan	-110 000	-110 000
Vid årets slut	-220 000	-110 000
<b>Redovisat värde vid årets slut</b>	<b>330 000</b>	<b>440 000</b>

Se 5 kap. 8 § ÄRL.

Mindre företag behöver inte lämna upplysning om ackumulerade avskrivningar, ackumulerade nedskrivningar, och korrigeringar av tidigare års avskrivningar och nedskrivningar. Det kan dock noteras att det inte går att summera noten om dessa upplysningar inte lämnas.

Obs! Uppskrivning av immateriella anläggningstillgångar är ej tillåtet enligt BFNAR 2016:10.

**Not 4 Inventarier, verktyg och installationer**


	2022-02-28	2021-02-28
Akkumulerade anskaffningsvärden:		
-Vid årets början	72 770	
-Nyanskaffningar	36 693	
-Rörelseförvärv		72 770
Vid årets slut	109 463	72 770
Akkumulerade avskrivningar enligt plan:		
-Vid årets början	-19 474	
-Årets avskrivning anskaffningsvärden	-30 714	-19 474
Vid årets slut	-50 188	-19 474
<b>Redovisat värde vid årets slut</b>	<b>59 275</b>	<b>53 296</b>

2022110706794

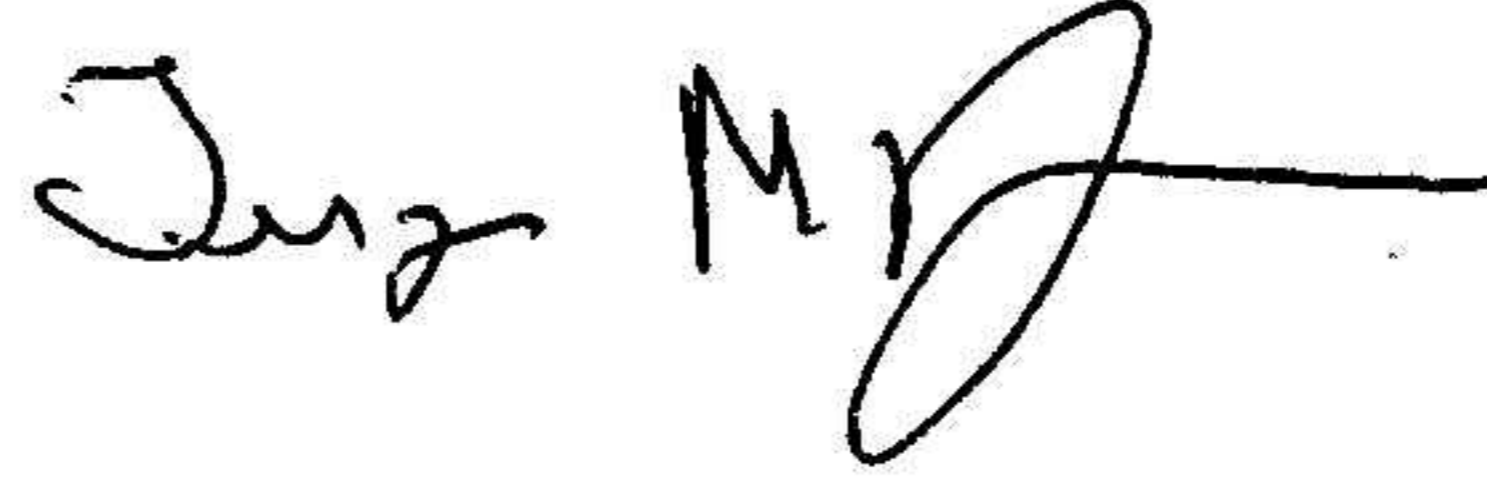
## Underskrifter

Höganäs 2022-08-26

Anders Martinsson  
ledamot



Inger Martinsson  
ersättare



Bolagets resultat- och balansräkning blir föremål för fastställelse på ordinarie årsstämma

2022110706795