


Årsredovisning
och
Koncernredovisning
för
Sundfrakt AB
556093-5164
Räkenskapsåret
2023

Fastställelseintyg

Undertecknad verkställande direktör i Sundfrakt AB intygar att resultaträkningen och balansräkningen i årsredovisningen för moderbolaget samt koncernresultaträkningen och koncernbalansräkningen har fastställts på årsstämma 2024-06-08. Årsstämman beslutade att godkänna styrelsens förslag till resultatdisposition.

Jag intygar också att innehållet i årsredovisningen och revisionsberättelsen stämmer överens med originalen.

Sundsvall 2024-06-10



Fredrik Persson

2024062526352

Årsredovisning
och
Koncernredovisning
för
Sundfrakt AB
556093-5164
Räkenskapsåret
2023

Fotokopians överensstämmelse
med originalet intygas:



Styrelsen och verkställande direktören för Sundfrakt AB avger följande årsredovisning och koncernredovisning för räkenskapsåret 2023.

Årsredovisningen är upprättad i svenska kronor, SEK. Om inte annat särskilt anges, redovisas alla belopp i tusentals kronor (Tkr). Uppgifter inom parentes avser föregående år.

Förvaltningsberättelse

Information om verksamheten

Sundfraktgruppen erbjuder allt från enkla transporter till komplexa och sammansatta logistiklösningar anpassad efter kundens behov och med hållbar utveckling i fokus. Vårt erbjudande innefattar maskin- och logistiklösningar, grus- och fyllnadsmaterial, förnyelsebara driv- och smörjmedel, hamn och stuveri, terminalhantering, lager, lokaler och uppställningsplatser.

Vi levererar efter devisen; Rätt fordon, rätt utrustning, rätt chaufför, rätt plats, rätt tid till rätt pris.

Sundfraktkoncernen har kontor i Sundsvall, Söråker, Härnösand, Ånge och Söderhamn samt butiker i Sundsvall, Örnsköldsvik, Östersund och Hoting.

Företaget har sitt säte i Sundsvall.

Ägarförhållanden

Bolaget hade den 31 december 2023 88 aktieägare med tillsammans 430 aktieposter om 500 aktier. De flesta av aktieägarna (41%) innehade en aktiepost.

Väsentliga händelser under räkenskapsåret

Året som gått kan sammanfattas som ett år av förändring för Sundfraktkoncernen. I början av året fick vd och koncernchef Fredrik Persson ett tydligt uppdrag av styrelsen att i en utmanande omvärld säkerställa företagets framtida konkurrenskraft.

En ny organisation infördes för att öka kundfokus och höja kvalitén i koncernens leveranser. En översyn av hållbarhetsstrategin har påbörjats för att lyckas med omställningen mot en hållbarare framtid. En fastighetstrategi har påbörjats med fokus på drift och underhåll. Under året avyttrades verksamheten i dotterbolaget Solventum Redovisningsbyrå AB. Andra viktiga aktiviteter har varit att stärka affärsfokus och inte minst kommunikation med kunder, delägare och leverantörer.

Årets resultat har påverkats negativt av ett antal poster av engångskaraktär såsom en större kundförlust, avgångsersättning till tidigare VD samt retroaktiva uppgörelser som rör kunduppdrag. Med hänsyn till dessa poster uppvisar 2023 en resultatförbättring jämfört med 2022.

Tillsammans har vi stått starka genom det oroliga omvärldsläget. Vi är stolta över det resultat som under året uppnått.

Koncernöversikt

Moderbolaget

Sundfrakt AB har under verksamhetsåret varit uppdelat i tre affärsområden: Affärsområde Anläggning, Affärsområde Logistik & Miljö och Affärsområde Tank & Bulk

Övriga koncernföretag

Alltank AB bedriver i huvudsak drivmedelförsäljning till yrkestrafikanter via egna automatstationer. Bolaget är också delägare i TRB Sverige AB vilket möjliggör att bolagets kontokort kan nyttjas för tankning över i stort sett hela landet. Bolaget har ett samarbetsavtal med Preem. Alltank är en viktig nyckel i omställningen till hållbara transporter genom bolagets försäljning av förnyelsebara drivmedel.

Delta Terminal AB äger och förvaltar Söråkers Hamn med tillhörande järnvägsanslutning som ligger två mil norr om Sundsvall. Förutom hamnverksamheten bedrivs också uthyrning av lokaler, lagerverksamhet och i viss utsträckning intermodala transporter.

Solventum Redovisningsbyrå AB är ett vilande bolag vars verksamhet såldes under året.

Sundfrakt Invest AB bedriver uthyrning av främst lastbärare.

Åkerigrus i Sundsvall AB tillverkar och säljer jord-, sand- och grusprodukter. Bolaget äger bl. a en välbelägen bergtäkt i Sundsvall.

Övriga bolag

TRB Sverige AB är ett kompetensföretag med inriktning på drivmedel-, miljö-, trafiksäkerhets- och kommunikationsfrågor som bl. a genom drivmedelsavtal, information och utbildning bidrar till att underlätta Sundfrakts verksamhet.

Förväntad framtida utveckling samt väsentliga risker och osäkerhetsfaktorer

Verksamheten för 2024 bedöms påverkas av det aktuella ekonomiska läget, där minskat bostadsbyggande och infrastrukturprojekt är påtagliga. Trots detta ser marknaden för mellersta Norrland ljus ut på grund av flera stora industriprojekt i närområdet. Utmaningar består av den fortsatt låga befolkningstillväxten, vilket kan minska behovet av bostadsbyggande, samt svårigheter med kompetensförsörjning. Det är avgörande att styrelse och ledning fortsätter att övervaka marknaden noggrant, håller kostnaderna under kontroll och följer verksamhetens utveckling för att snabbt kunna vidta åtgärder vid behov.

Hållbarhetsrapport

Hållbarhetsrapport har upprättats i enlighet med Årsredovisningslagens krav. Rapporten finns publicerad på bolagets hemsida www.sundfrakt.se.

Tillstånds- eller anmälningspliktig verksamhet enligt miljöbalken

Koncernen bedriver tillstånds- eller anmälningspliktig verksamhet enligt miljöbalken i tre bolag. Koncernens tillstånds- respektive anmälningspliktiga verksamhet påverkar den yttre miljön huvudsakligen genom Åkerigrus i Sundsvall AB. Bolagen bedriver täktverksamhet som medför miljöpåverkan i form av förändring av naturmiljön.

2024062526355

Flerårsöversikt (Tkr)

	2023	2022	2021	2020	2019
Koncernen					
Nettoomsättning	1 558 067	1 552 462	1 360 528	1 112 874	1 232 688
Resultat efter finansiella poster	18 774	17 750	11 358	15 001	20 807
Balansomslutning	454 654	436 355	415 571	367 251	370 870
Soliditet (%)	42	41	40	44	41
Avkastning på totalt kap. (%)	5	5	3	4	6
Antal anställda	80	84	90	83	85
Moderbolaget					
Nettoomsättning	817 704	784 470	743 903	605 825	626 249
Resultat efter finansiella poster	-14 342	-7 959	-9 680	-6 981	-3 269
Balansomslutning	251 342	223 173	209 997	195 264	204 433
Soliditet (%)	38	40	42	42	38
Antal anställda	47	49	43	35	34
Avkastning på totalt kap. (%)	neg	neg	neg	neg	neg

För definitioner av nyckeltal, se Redovisnings- och värderingsprinciper.

Nyckeltalsdefinitioner framgår av not 1.

Förändring av eget kapital

	Aktie- kapital	Annat eget kapital inkl. årets resultat	Totalt
Koncernen			
Belopp vid årets ingång	21 500	156 993	178 493
Utdelning		-3 225	-3 225
Rättelse finansiell leasing från tidigare år		-256	-256
Årets resultat		14 570	14 570
Belopp vid årets utgång	21 500	168 082	189 582

	Aktie- kapital	Reserv- fond	Balanserat resultat	Årets resultat	Totalt
Moderbolaget					
Belopp vid årets ingång	21 500	219	42 607	6 686	71 012
Disposition enligt beslut av årsstämman:			6 686	-6 686	0
Utdelning			-3 225		-3 225
Årets resultat				8 166	8 166
Belopp vid årets utgång	21 500	219	46 068	8 166	75 953

Förslag till vinstdisposition

Styrelsen föreslår att till förfogande stående vinstmedel (kronor):

balanserad vinst	46 067 499
årets vinst	8 165 988
	54 233 487

disponeras så att	
till aktieägare utdelas	3 225 000
i ny räkning överföres	51 008 487
	54 233 487

Den föreslagna utdelningen reducerar bolagets soliditet till 36 procent. Soliditeten är mot bakgrund av att bolagets verksamhet fortsatt bedrivs med lönsamhet betryggande. Likviditeten i bolaget bedöms kunna upprätthållas på en likaledes betryggande nivå.

Styrelsen föreslås bemyndigas att besluta om tidpunkt då utdelningen skall betalas.

Styrelsen anser att förslaget är förenligt med försiktighetsregeln i 17 kap. 3 § aktiebolagslagen enligt följande redogörelse: Styrelsens uppfattning är att vinstutdelningen är försvarlig med hänsyn till de krav verksamhetens art, omfattning och risk ställer på storleken på det egna kapitalet, bolagets konsolideringsbehov, likviditet och ställning i övrigt.

Koncernens och moderbolagets resultat och ställning i övrigt framgår av efterföljande resultat- och balansräkningar samt kassaflödesanalyser med noter.

Koncernens Resultaträkning

Tkr

	Not	2023-01-01 -2023-12-31	2022-01-01 -2022-12-31
Rörelsens intäkter			
Nettoomsättning	3	1 558 067	1 552 462
Förändring av lagervaror under tillverkning, färdiga varor och pågående arbete för annans räkning		365	758
Övriga rörelseintäkter	4	8 712	3 798
		1 567 144	1 557 017
Rörelsens kostnader			
Handelsvaror		-1 398 115	-1 405 477
Övriga externa kostnader	5, 6	-54 871	-44 158
Personalkostnader	7	-73 061	-67 903
Avskrivningar och nedskrivningar av materiella och immateriella anläggningstillgångar		-20 497	-20 107
Övriga rörelsekostnader		-45	-76
		-1 546 589	-1 537 720
Rörelseresultat		20 555	19 297
Resultat från finansiella poster			
Resultat från andelar i intresseföretag och gemensamt styrda företag		0	-5
Övriga ränteintäkter och liknande resultatposter	9	1 774	818
Räntekostnader och liknande resultatposter		-3 555	-2 360
		-1 781	-1 547
Resultat efter finansiella poster		18 774	17 750
Resultat före skatt		18 774	17 750
Skatt på årets resultat	11	-4 204	-3 717
Årets resultat		14 570	14 032

Koncernens Balansräkning

Tkr

Not 2023-12-31 2022-12-31

TILLGÅNGAR

Anläggningstillgångar

Immateriella anläggningstillgångar

Balanserade utgifter för utvecklingsarbeten och liknande arbeten

	12	4 996	7 693
Nyttjanderätter	13	1 143	1 371
Goodwill	14	477	872
		6 616	9 937

Materiella anläggningstillgångar

Byggnader och mark

Inventarier, verktyg och installationer

Pågående nyanläggningar och förskott avseende materiella anläggningstillgångar

	15	107 938	108 715
	16	56 501	62 042
	17	2 136	1 495
		166 575	172 252

Finansiella anläggningstillgångar

Andra långfristiga värdepappersinnehav

Uppskjuten skattefordran

Andra långfristiga fordringar

	20	74	74
	21	38	73
	22	60	0
		172	148

Summa anläggningstillgångar

173 363 182 336

Omsättningstillgångar

Varulager m m

Färdiga varor och handelsvaror

		20 643	28 791
		20 643	28 791

Kortfristiga fordringar

Kundfordringar

Aktuella skattefordringar

Övriga fordringar

Upparbetad men ej fakturerad intäkt

Förutbetalda kostnader och upplupna intäkter

		144 573	149 109
		1 018	1 332
		9 704	7 169
	23	55 063	42 007
	24	10 792	10 509
		221 150	210 125

Kassa och bank

Summa omsättningstillgångar

39 498 15 104
281 291 254 020

SUMMA TILLGÅNGAR

454 654 436 356

Koncernens Balansräkning

Tkr

Not 2023-12-31 2022-12-31

EGET KAPITAL OCH SKULDER

Eget kapital

Eget kapital hänförligt till moderföretagets aktieägare

Aktiekapital	27	21 500	21 500
Annat eget kapital inklusive årets resultat		168 082	156 993
Eget kapital hänförligt till moderföretagets aktieägare		189 582	178 494

Summa eget kapital

189 582 **178 494**

Avsättningar

Avsättningar för pensioner och liknande förpliktelser		60	0
Avsättningar för uppskjuten skatt	29	11 910	11 515
Övriga avsättningar	30	6 223	6 855
		18 193	18 370

Långfristiga skulder

Skulder till kreditinstitut	31	42 261	48 341
Övriga skulder		2 335	2 253
		44 596	50 593

Kortfristiga skulder

Skulder till kreditinstitut		8 648	9 059
Förskott från kunder		1 500	1 500
Leverantörsskulder		107 702	106 889
Aktuella skatteskulder		0	363
Övriga skulder		6 991	9 801
Upplupna kostnader och förutbetalda intäkter	32	77 442	61 287
		202 283	188 898

SUMMA EGET KAPITAL OCH SKULDER

454 654 **436 355**

Koncernens

Kassaflödesanalys

Tkr

Not 2023-01-01 2022-01-01
 -2023-12-31 -2022-12-31

Den löpande verksamheten

Resultat före finansiella poster	20 555	17 750
Justeringar för poster som inte ingår i kassaflödet m.m	14 708	15 957
Betald skatt	-2 922	-2 584
Erhållen ränta	1 774	0
Erlagd ränta	-3 555	0

Kassaflöde från den löpande verksamheten före förändringar av rörelsekapital

30 560 31 123

Kassaflöde från förändringar i rörelsekapital

Förändring av varulager och pågående arbeten	8 148	-3 039
Förändring kundfordringar	4 536	-10 724
Förändring av kortfristiga fordringar	-15 918	879
Förändring leverantörsskulder	813	15 670
Förändring av kortfristiga skulder	10 258	11 220

Kassaflöde från den löpande verksamheten

38 397 45 129

Investeringsverksamheten

Investeringar i immateriella anläggningstillgångar	0	-7 099
Investeringar i materiella anläggningstillgångar	-9 238	0
Försäljning av materiella anläggningstillgångar	700	0
Investeringar i finansiella anläggningstillgångar	0	6

Kassaflöde från investeringsverksamheten

-8 538 -7 092

Finansieringsverksamheten

Upptagna lån	82	0
Amortering av lån	-2 321	-19 831
Utbetald utdelning	-3 225	-3 225

Kassaflöde från finansieringsverksamheten

-5 464 -23 056

Årets kassaflöde

24 395 14 980

Likvida medel vid årets början

Likvida medel vid årets början 15 103 123

Likvida medel vid årets slut

39 498 15 103

**Moderbolagets
Resultaträkning**

Tkr

	Not	2023-01-01 -2023-12-31	2022-01-01 -2022-12-31
Rörelsens intäkter			
Nettoomsättning	2, 3	817 704	784 470
Övriga rörelseintäkter		10 503	9 023
		828 207	793 493
Rörelsens kostnader			
Kostnader för varor, material och köpta tjänster		-746 882	-719 957
Övriga externa kostnader	5, 6	-39 824	-31 142
Personalkostnader	7	-49 865	-44 464
Avskrivningar och nedskrivningar och återföringar av materiella och immateriella anläggningstillgångar		-6 493	-6 227
Övriga rörelsekostnader		0	-76
		-843 065	-801 866
Rörelseresultat	8	-14 858	-8 373
Resultat från finansiella poster			
Resultat från andelar i intresseföretag		0	-5
Övriga ränteintäkter och liknande resultatposter	9	1 245	682
Räntekostnader och liknande resultatposter		-729	-263
		516	414
Resultat efter finansiella poster		-14 342	-7 959
Bokslutsdispositioner	10	24 848	16 522
Resultat före skatt		10 506	8 563
Skatt på årets resultat	11	-2 340	-1 877
Årets resultat		8 166	6 686

Moderbolagets Balansräkning

Tkr

Not 2023-12-31 2022-12-31

TILLGÅNGAR

Anläggningstillgångar

Immateriella anläggningstillgångar

Balanserade utgifter för utvecklingsarbeten och liknande arbeten

12	4 996	7 693
	4 996	7 693

Materiella anläggningstillgångar

Byggnader och mark

15	43 634	42 635
----	--------	--------

Inventarier, verktyg och installationer

16	7 925	9 345
----	-------	-------

Pågående nyanläggningar

17	0	1 361
----	---	-------

	51 559	53 341
--	---------------	---------------

Finansiella anläggningstillgångar

Andelar i koncernföretag

18, 19	10 478	10 478
--------	--------	--------

Övriga långfristiga värdepappersinnehav

20	53	53
----	----	----

	10 531	10 531
--	---------------	---------------

Summa anläggningstillgångar

	67 086	71 565
--	---------------	---------------

Omsättningstillgångar

Kortfristiga fordringar

Kundfordringar

	75 199	75 623
--	--------	--------

Fordringar hos koncernföretag

	7 836	12 596
--	-------	--------

Aktuella skattefordringar

	0	266
--	---	-----

Övriga kortfristiga fordringar

	2 197	2 913
--	-------	-------

Upparbetad men ej fakturerad intäkt

23	55 063	42 007
----	--------	--------

Förutbetalda kostnader och upplupna intäkter

24	4 463	3 100
----	-------	-------

	144 758	136 505
--	----------------	----------------

Kassa och bank

25	39 498	15 103
----	--------	--------

Summa omsättningstillgångar

	184 256	151 608
--	----------------	----------------

SUMMA TILLGÅNGAR

	251 342	223 173
--	----------------	----------------

**Moderbolagets
Balansräkning**

Tkr

Not 2023-12-31 2022-12-31

EGET KAPITAL OCH SKULDER

Eget kapital	26		
<i>Bundet eget kapital</i>			
Aktiekapital	27	21 500	21 500
Reservfond		219	219
		21 719	21 719
<i>Fritt eget kapital</i>			
Balanserad vinst		46 067	42 607
Årets resultat		8 166	6 686
		54 233	49 293
Summa eget kapital		75 952	71 012
Obeskattade reserver	28	23 277	24 125
Avsättningar			
Uppskjuten skatteskuld	29	488	486
Övriga avsättningar	30	50	50
Summa avsättningar		538	536
Långfristiga skulder			
Skulder till kreditinstitut	31	2 350	2 550
Övriga långfristiga skulder		2 335	2 253
Summa långfristiga skulder		4 685	4 803
Kortfristiga skulder			
Skulder till kreditinstitut		200	200
Leverantörsskulder		47 974	40 354
Skulder till koncernföretag		26 526	30 556
Skatteskulder		227	0
Övriga kortfristiga skulder		1 871	1 557
Upplupna kostnader och förutbetalda intäkter	32	70 092	50 030
Summa kortfristiga skulder		146 890	122 697
SUMMA EGET KAPITAL OCH SKULDER		251 342	223 173

Moderbolagets Kassaflödesanalys

Tkr

Not	2023-01-01 -2023-12-31	2022-01-01 -2022-12-31
Den löpande verksamheten		
Resultat före finansiella poster	-14 858	-8 373
Justeringar för poster som inte ingår i kassaflödet	5 969	6 227
Betald skatt	-1 844	-659
Erhållna räntor	1 245	682
Erlagda räntor	-729	-263
Kassaflöde från den löpande verksamheten före förändring av rörelsekapital	-10 217	-2 386
Kassaflöde från förändring av rörelsekapitalet		
Förändring av kundfordringar	424	5 913
Förändring av kortfristiga fordringar	-8 677	-6 148
Förändring av leverantörsskulder	7 620	3 896
Förändring av kortfristiga skulder	16 573	19 751
Kassaflöde från den löpande verksamheten	5 723	21 026
Investeringsverksamheten		
Investeringar i immateriella anläggningstillgångar	0	-247
Investeringar i materiella anläggningstillgångar	-2 685	-5 136
Försäljning av materiella anläggningstillgångar	700	0
Investeringar i finansiella anläggningstillgångar	0	6
Fusionseffekt kassa	0	0
Kassaflöde från investeringsverksamheten	-1 985	-5 377
Finansieringsverksamheten		
Upptagna lån	82	0
Amortering av lån	-200	-12 439
Utbetald utdelning	-3 225	-3 225
Erhållna (lämnade) koncernbidrag	24 000	15 000
Kassaflöde från finansieringsverksamheten	20 657	-664
Årets kassaflöde	24 395	14 985
Likvida medel vid årets början		
Likvida medel vid årets början	15 103	123
Likvida medel vid årets slut	39 498	15 108

Noter

Tkr

Not 1 Redovisnings- och värderingsprinciper

Allmänna upplysningar

Årsredovisningen och koncernredovisningen är upprättad i enlighet med årsredovisningslagen och BFNAR 2012:1 Årsredovisning och koncernredovisning (K3).

Redovisningsprinciperna är oförändrade jämfört med föregående år.

Tillgångar, avsättningar och skulder har tagits upp till anskaffningsvärde om inget annat framgår nedan.

Intäktsredovisning

Vid försäljning av varor redovisas normalt inkomsten som intäkt när de väsentliga förmåner och risker som är förknippade med ägandet av varan har överförts från företaget till köparen.

Pågående tjänsteuppdrag

Inkomster från uppdrag på löpande räkning redovisas som intäkt i takt med att arbetet utförs och material levereras eller förbrukas innebärande att vinsten från uppdragen avräknas successivt.

Om det inte är sannolikt att betalning kommer att erhållas för belopp som redan har redovisats som intäkt redovisas det belopp som sannolikt inte kommer att erhållas som en kostnad.

I balansräkningen jämförs redovisade intäkter med de belopp som fakturerats beställaren under samma period. Om de fakturerade beloppen överstiger den redovisade intäkten utgör mellanskillnaden en skuld, vilken redovisas som fakturerad men ej upparbetad intäkt. Om intäkten överstiger de fakturerade beloppen utgör mellanskillnaden en fordran vilken redovisas som upparbetad men ej fakturerad intäkt.

Koncernredovisning

Konsolideringsmetod

Koncernredovisningen har upprättats enligt förvärvsmetoden. Detta innebär att förvärvade verksamheters identifierbara tillgångar och skulder redovisas till marknadsvärde enligt upprättad förvärvsanalys. Överstiger verksamhetens anskaffningsvärde det beräknade marknadsvärdet av de förväntade nettotillgångarna enligt förvärvsanalysen redovisas skillnaden som goodwill.

Transaktioner mellan koncernföretag

Koncerninterna fordringar och skulder samt transaktioner mellan koncernföretag liksom orealiserade vinster elimineras i sin helhet. Orealiserade förluster elimineras också såvida inte transaktionen motsvarar ett nedskrivningsbehov.

Anläggningstillgångar

Immateriella och materiella anläggningstillgångar redovisas till anskaffningsvärde minskat med ackumulerade avskrivningar enligt plan och eventuella nedskrivningar.

Avskrivning sker linjärt över den förväntade nyttjandeperioden med hänsyn till väsentligt restvärde. Följande avskrivningsprocent tillämpas:

Immateriella anläggningstillgångar

Balanserade utgifter för utvecklingsarbeten	5 år
Nyttjanderätter	9 år
Goodwill	5-10 år

Avskrivningsperiod för goodwill är beräknad utifrån den period som posten bedöms generera ekonomiska fördelar.

Materiella anläggningstillgångar

Byggnader	20-100 år
Inventarier, verktyg och installationer	3-10 år

Komponentindelning

Materiella anläggningstillgångar har delats upp på komponenter när komponenterna är betydande och när komponenterna har väsentligt olika nyttjandeperioder. När en komponent i en anläggningstillgång byts ut, utrangeras eventuell kvarvarande del av den gamla komponenten och den nya komponentens anskaffningsvärde aktiveras. Utgifter för löpande reparationer och underhåll redovisas som kostnader.

Finansiella instrument

Samtliga finansiella instrument värderas och redovisas utifrån verkligt värde i enlighet med reglerna i kapitel 12 i BFNAR 2012:1 (K3).

Finansiella instrument värderas utifrån anskaffningsvärdet. Instrumentet redovisas i balansräkningen när bolaget blir part i instrumentets avtalsmässiga villkor. Finansiella tillgångar tas bort från balansräkningen när rätten att erhålla kassaflöden från instrumentet har löpt ut eller överförs och bolaget har överfört i stort sett alla risker och förmåner som är förknippade med äganderätten. Finansiella skulder tas bort från balansräkningen när förpliktelserna har reglerats eller på annat sätt upphört.

Kundfordringar/kortfristiga fordringar

Kundfordringar och kortfristiga fordringar redovisas som omsättningstillgångar till det belopp som förväntas bli inbetalt efter avdrag för individuellt bedömda osäkra fordringar.

Låneskulder och leverantörsskulder

Låneskulder och leverantörsskulder redovisas initialt till anskaffningsvärde efter avdrag för transaktionskostnader. Skiljer sig det redovisade beloppet från det belopp som ska återbetalas vid förfallotidpunkten periodiseras mellanskillnaden som räntekostnad över lånets löptid med hjälp av instrumentets effektivränta. Härigenom överensstämmer vid förfallotidpunkten det redovisade beloppet och det belopp som ska återbetalas.

Leasingavtal

Leasingavgiften redovisas som en kostnad linjärt över leasingperioden.

Uthyrning av kontors- och industrilokaler klassificeras som operationell leasing. Leasingintäkterna redovisas linjärt under leasingperioden.

Varulager

Anskaffningsvärdet av drivmedel och andra fordonsförmåner fastställs med användning av först in, först ut-metoden (FIFU).

Övriga varulager värderas till det lägsta av anskaffningsvärdet och det verkliga värdet på balansdagen.

Inkomstskatter

Aktuell skatt

Aktuell skatt avser inkomstskatt för innevarande räkenskapsår samt den del av tidigare räkenskapsårs inkomstskatt som ännu inte redovisats. Aktuell skatt beräknas utifrån den skattesats som gäller per balansdagen.

Uppskjuten skatt

Uppskjuten skatt är inkomstskatt som avser framtida räkenskapsår till följd av tidigare händelser. Redovisning sker enligt balansräkningsmetoden. Enligt denna metod redovisas uppskjutna skatteskulder och uppskjutna skattefordringar på temporära skillnader som uppstår mellan bokförda respektive skattemässiga värden för tillgångar och skulder samt för övriga skattemässiga avdrag eller underskott.

Uppskjutna skattefordringar netto redovisas mot uppskjutna skatteskulder endast om de kan betalas med ett nettobelopp. Uppskjuten skatt beräknas utifrån gällande skattesats på balansdagen. Effekter av förändringar i gällande skattesatser resultatförs i den period förändringen lagstads. Uppskjuten skattefordran redovisas som finansiell anläggningstillgång och uppskjuten skatteskuld som avsättning.

Uppskjuten skattefordran avseende underskottsavdrag eller andra framtida skattemässiga avdrag redovisas i den omfattning det är sannolikt att avdragen kan avräknas mot framtida skattemässiga överskott.

På grund av sambandet mellan redovisning och beskattning särredovisas inte den uppskjutna skatteskulden som är hänförlig till obeskattade reserver.

Avsättningar

Som avsättning har redovisats förpliktelser gentemot tredje man som är hänförliga till räkenskapsåret eller tidigare räkenskapsår och som på balansdagen antingen är säkra eller sannolika till sin förekomst men oviss till belopp eller till den tidpunkt då de ska infrias.

Ersättningar till anställda

Ersättningar till anställda avser alla former av ersättningar som företaget lämnar till de anställda. Kortfristiga ersättningar utgörs av bland annat löner, betald semester, betald frånvaro, bonus och ersättning efter avslutad anställning (pension). Kortfristiga ersättningar redovisas som kostnad och en skuld då det finns en legal eller informell förpliktelse att betala ut en ersättning till följd av en tidigare händelse och en tillförlitlig uppskattning av beloppet kan göras.

Ersättningar till anställda efter avslutad anställning

Företaget har pensionsförpliktelser vilka uteslutande är beroende av värdet på de av företaget och koncernen ägda kapitalförsäkringar. Kapitalförsäkringarna redovisas till anskaffningsvärde som finansiell anläggningstillgång. Pensionsförpliktelsen redovisas som en avsättning till samma värde som kapitalförsäkringens redovisade värde.

I företaget finns endast avgiftsbestämda pensionsplaner. Som avgiftsbestämda planer klassificeras planer där fastställda avgifter betalas och det inte finns förpliktelser att betala något ytterligare, utöver dessa avgifter.

Utgifter för avgiftsbestämda planer redovisas som en kostnad under den period de anställda utför de tjänster som ligger till grund för förpliktelsen.

Kassaflödesanalys

Kassaflödesanalysen upprättas enligt indirekt metod. Det redovisade kassaflödet omfattar endast transaktioner som medfört in- eller utbetalningar.

Som likvida medel klassificerar företaget, förutom kassamedel, disponibla tillgodohavanden hos banker och andra kreditinstitut samt kortfristiga likvida placeringar som är noterade på en marknadsplats och har en kortare löptid än tre månader från anskaffningstidpunkten. Förändringar i spärrade medel redovisas i investeringsverksamheten.

Nyckeltalsdefinitioner

Nettoomsättning

Rörelsens huvudintäkter, fakturerade kostnader, sidointäkter samt intäktskorrigeringar.

Resultat efter finansiella poster

Resultat efter finansiella intäkter och kostnader men före bokslutsdispositioner och skatter.

Balansomslutning

Företagets samlade tillgångar.

Soliditet (%)

Justerat eget kapital (eget kapital och obeskattade reserver med avdrag för uppskjuten skatt) i procent av balansomslutning.

Avkastning på totalt kap. (%)

Rörelseresultat plus finansiella intäkter i procent av balansomslutningen.

Antal anställda

Medelantal anställda under räkenskapsåret.

Uppskattningar och bedömningar

Under året har dotterbolaget Åkerigrus i Sundsvall AB gjort en bedömning för avsättning till återställningskostnader av täkter. Bedömningen är baserad på täktillståndens längd och vilken typ av återställning som kommer att krävas vid tillståndens slut. Räkenskapsåret 2023 påverkas med en ökad avsättning på 0,8 miljoner kronor.

Not 2 Nettoomsättningens fördelning

Koncernen

	2023-12-31	2022-12-31
Nettoomsättningen per rörelsegren		
Drivmedelsförsäljning	683	717
Hamn- och godshantering	37	31
Täktverksamhet	57 684	62 275
Affärsområde Logistik och Miljö	160 659	167 336
Affärsområde Tank och Bulk	233 437	215 243
Affärsområde Anläggning	367 444	339 464
Övrigt	18 613	19 301
	838 557	804 367

Moderbolaget

	2023	2022
Nettoomsättningen per rörelsegren		
Affärsområde Logistik och Miljö	169 198	178 635
Affärsområde Tank och Bulk	245 844	229 777
Affärsområde Anläggning	386 973	362 386
Övrigt	15 689	13 672
	817 704	784 470

Not 3 Leasing, leasinggivaren

Koncernen

Fordran avseende framtida leasingavgifter, för icke uppsägningsbara leasingavtal, förfaller till betalning enligt följande:

	2023	2022
Inom ett år	31 962	24 661
Senare än ett år men inom fem år	27 575	28 988
Senare än fem år	1 406	6 485
	60 943	60 134
Leasingintäkter avseende leasingavtal	37 636	28 793

Moderbolaget

Fordran avseende framtida leasingavgifter, för icke uppsägningsbara leasingavtal, förfaller till betalning enligt följande:

	2023	2022
Inom ett år	13 151	13 335
Senare än ett år men inom fem år	24 562	22 992
Senare än fem år	1 230	6 095
	38 943	42 422
Leasingintäkter avseende leasingavtal	13 094	11 249

Not 4 Övriga rörelseintäkter

Koncernen

	2023	2022
Försäljning av verksamhet	3 087	0
Övriga rörelseintäkter	5 625	3 798
	8 712	3 798

2024062526370

Not 5 Leasing, leasetagaren

Koncernen

Framtida leasingavgifter, för icke uppsägningsbara leasingavtal, förfaller till betalning enligt följande:

	2023	2022
Inom ett år	8 638	8 391
Senare än ett år men inom fem år	20 272	21 561
Senare än fem år	965	4 153
	29 875	34 105
Leasingkostnader avseende leasingavtal	9 904	10 156

Moderbolaget

Framtida leasingavgifter, för icke uppsägningsbara leasingavtal, förfaller till betalning enligt följande:

	2023	2022
Inom ett år	871	962
Senare än ett år men inom fem år	894	381
	1 765	1 343
Leasingkostnader avseende leasingavtal	1 107	1 331

Not 6 Arvode till revisorer

Koncernen

	2023	2022
Öhrlings PricewaterhouseCoopers AB		
Revisionsuppdrag	0	603
Övriga tjänster	169	222
	169	825
KPMG AB		
Revisionsuppdrag	330	0
	330	0

Moderbolaget

Med revisionsuppdrag avses granskning av årsredovisningen och bokföringen samt styrelsens förvaltning. övriga arbetsuppgifter som det ankommer på bolagets revisor att utföra samt rådgivning eller annat biträde, som föranleds av iakttagelser vid sådan granskning eller genomförandet av sådana övriga arbetsuppgifter.

	2023	2022
Öhrlings PricewaterhouseCoopers AB		
Revisionsuppdrag	0	105
Övriga tjänster	169	222
	169	327
KPMG AB		
Revisionsuppdrag	125	0
	125	0

**Not 7 Anställda och personalkostnader
Koncernen**

	2023	2022
Medelantalet anställda		
Kvinnor	29	31
Män	51	53
	80	84
Löner och andra ersättningar		
Styrelse och verkställande direktör	8 933	4 891
Övriga anställda	40 997	39 533
	49 930	44 424
Sociala kostnader		
Pensionskostnader för styrelse och verkställande direktör	1 622	1 135
Pensionskostnader för övriga anställda	3 812	4 668
Övriga sociala avgifter enligt lag och avtal	17 474	15 431
	22 908	21 235
Totala löner, ersättningar, sociala kostnader och pensionskostnader	72 838	65 659
Pensionsförpliktelser	60	0
Könsfördelning bland ledande befattningshavare		
Andel kvinnor i styrelsen	29%	29%
Andel män i styrelsen	71%	71%
Andel kvinnor bland övriga ledande befattningshavare	11%	33%
Andel män bland övriga ledande befattningshavare	89%	67%

Moderbolaget

	2023	2022
Medelantalet anställda		
Kvinnor	19	20
Män	28	29
	47	49
Löner och andra ersättningar		
Styrelse och verkställande direktör	6 840	2 598
Övriga anställda	25 744	26 402
	32 584	29 000
Sociala kostnader		
Pensionskostnader för styrelse och verkställande direktör	969	486
Pensionskostnader för övriga anställda	2 833	3 215
Övriga sociala avgifter enligt lag och avtal	11 711	10 416
	15 513	14 117
Totala löner, ersättningar, sociala kostnader och pensionskostnader	48 097	43 117

Av löner och ersättning till styrelse och verkställande direktör avser 51% lön och avgångsvederlag till föregående verkställande direktör.

För VD gäller pensionsåldern 65 år med ömsesidig uppsägningstid om 12 mån. Vid uppsägning från företagets sida utgår ovannämnda 12 månaders ersättning samt ytterligare 6 månader med avdrag för ev ersättning som VD uppbär från egen verksamhet eller annan tjänst.

2024062526372

Könsfördelning bland ledande befattningshavare

Andel kvinnor i styrelsen	29 %	29 %
Andel män i styrelsen	71 %	71 %
Andel kvinnor bland övriga ledande befattningshavare	17 %	43 %
Andel män bland övriga ledande befattningshavare	83 %	57 %

**Not 8 Inköp och försäljning mellan koncernföretag
Moderbolaget**

	2023	2022
Andel av årets totala inköp som skett från andra företag i koncernen	4,00 %	4,00 %
Andel av årets totala försäljningar som skett till andra företag i koncernen	6,00 %	7,00 %

**Not 9 Övriga ränteintäkter och liknande resultatposter
Koncernen**

	2023	2022
Övriga ränteintäkter	1 774	818
	1 774	818

Moderbolaget

	2023	2022
Övriga ränteintäkter	1 245	682
	1 245	682

**Not 10 Bokslutsdispositioner
Moderbolaget**

	2023	2022
Avsättning till periodiseringsfond	-3 814	-3 038
Återföring från periodiseringsfond	3 022	3 160
Mottagna koncernbidrag	24 000	15 000
Förändring av överavskrivningar	1 640	1 400
	24 848	16 522

2024062526373

**Not 11 Aktuell och uppskjuten skatt
Koncernen**

	2023	2022
Skatt på årets resultat		
Aktuell skatt	-3 744	-3 533
Uppskjuten skatt	-461	-184
Totalt redovisad skatt	-4 205	-3 717

Avstämning av effektiv skatt

	2023	2022
	Belopp	Belopp
Redovisat resultat före skatt	18 657	17 750
Skatt enligt gällande skattesats	-3 843	-3 656
Skatteeffekt av ej avdragsgilla kostnader	-240	-238
Skatteeffekt av ej skattepliktiga intäkter	16	29
Skatt hänförlig till tidigare års redovisade resultat	-33	-30
Skatteeffekt av schablonränta på periodiseringsfond	-125	-26
Skattereduktion		204
Skatteeffekt av fastighetsavyttring	20	
Redovisad effektiv skatt	-4 205	-3 717

Moderbolaget

	2023	2022
Skatt på årets resultat		
Aktuell skatt	-2 337	-1 849
Uppskjuten skatt	-3	-28
Totalt redovisad skatt	-2 340	-1 877

Avstämning av effektiv skatt

	2023		2022	
	Procent	Belopp	Procent	Belopp
Redovisat resultat före skatt		10 506		8 563
Skatt enligt gällande skattesats	20,60	-2 164	20,60	-1 764
Skatteeffekt av ej avdragsgilla kostnader		-140		-126
Skatteeffekt av ej skattepliktiga intäkter		10		1
Skatteeffekt av schablonränta på periodiseringsfond		-65		-17
Skatteeffekt av fastighetsavyttring		20		
Skattereduktion				28
Redovisad effektiv skatt	22,27	-2 340	21,92	-1 877

2024062526374

**Not 12 Balanserade utgifter för utvecklingsarbeten och liknande arbeten
Koncernen**

	2023-12-31	2022-12-31
Ingående anskaffningsvärden	13 488	13 241
Inköp		247
Omklassificeringar		
Utgående ackumulerade anskaffningsvärden	13 488	13 488
Ingående avskrivningar	-5 794	-3 146
Årets avskrivningar	-2 698	-2 648
Utgående ackumulerade avskrivningar	-8 492	-5 794
Utgående redovisat värde	4 996	7 694

Moderbolaget

	2023-12-31	2022-12-31
Ingående anskaffningsvärden	13 488	13 241
Inköp	0	247
Utgående ackumulerade anskaffningsvärden	13 488	13 488
Ingående avskrivningar	-5 794	-3 146
Årets avskrivningar	-2 698	-2 648
Utgående ackumulerade avskrivningar	-8 492	-5 794
Utgående redovisat värde	4 996	7 694

**Not 13 Nyttjanderätter
Koncernen**

	2023-12-31	2022-12-31
Ingående anskaffningsvärden	2 000	2 000
Utgående ackumulerade anskaffningsvärden	2 000	2 000
Ingående avskrivningar	-629	-400
Årets avskrivningar	-229	-229
Utgående ackumulerade avskrivningar	-857	-629
Utgående redovisat värde	1 143	1 371

2024062526375

**Not 14 Goodwill
Koncernen**

	2023-12-31	2022-12-31
Ingående anskaffningsvärden	2 700	2 700
Utgående ackumulerade anskaffningsvärden	2 700	2 700
Ingående avskrivningar	-1 828	-1 433
Årets avskrivningar	-395	-395
Utgående ackumulerade avskrivningar	-2 223	-1 828
Utgående redovisat värde	477	872

**Not 15 Byggnader och mark
Koncernen**

	2023-12-31	2022-12-31
Ingående anskaffningsvärden	180 328	173 609
Inköp	2 433	4 808
Omklassificeringar	1 090	1 909
Försäljning och utrangering	-857	0
Utgående ackumulerade anskaffningsvärden	182 994	180 326
Ingående avskrivningar	-70 430	-66 665
Försäljning och utrangering	538	0
Årets avskrivningar	-3 981	-3 761
Utgående ackumulerade avskrivningar	-75 057	-70 426
Ingående nedskrivningar	-1 184	-1 184
Utgående redovisat värde	107 937	108 716

Delta Terminals samtliga fastigheter i Söråker utgör förvaltningsfastigheter med 61 mkr i redovisat värde. Marknadsvärdet på dessa fastigheter bedöms vara 95 mkr. Bedömningen baseras på en extern oberoende värdering under 2022.

2024062526376

Moderbolaget

	2023-12-31	2022-12-31
Ingående anskaffningsvärden	88 139	82 559
Inköp	1 299	3 841
Försäljningar/utrangeringar	-479	
Omklassificeringar	1 090	1 739
Utgående ackumulerade anskaffningsvärden	90 049	88 139
Ingående avskrivningar	-44 320	-43 295
Försäljningar/utrangeringar	331	
Årets avskrivningar	-1 242	-1 024
Utgående ackumulerade avskrivningar	-45 231	-44 319
Ingående nedskrivningar	-1 184	-1 184
Utgående ackumulerade nedskrivningar	-1 184	-1 184
Utgående redovisat värde	43 634	42 636

Moderbolagets fastighet i Sundsvall har bedömts vara rörelsefastighet till sin helhet. Bedömningen baseras på uthyrd yta i förhållande till fastigheternas totala yta. På grund av sin ringa omfattning av det totala beståndet så har fastigheten i Härnösand och Söderhamn bedömts som en rörelsefastighet.

Not 16 Inventarier, verktyg och installationer Koncernen

	2023-12-31	2022-12-31
Ingående anskaffningsvärden	149 446	145 163
Inköp	4 767	7 382
Omvandling finansiell leasing	-4 131	-3 529
Avgår bidrag	0	81
Omklassificeringar	173	2 090
Försäljningar/utrangeringar	-2 435	-1 741
Utgående ackumulerade anskaffningsvärden	147 820	149 446
Ingående avskrivningar	-87 405	-78 614
Försäljningar/utrangeringar	2 359	864
Årets avskrivningar	-7 638	-7 110
Omvandling finansiell leasing	1 365	-2 545
Utgående ackumulerade avskrivningar	-91 319	-87 405
Utgående redovisat värde	56 501	62 041

2024062526377

Moderbolaget

	2023-12-31	2022-12-31
Ingående anskaffningsvärden	33 474	33 013
Inköp	960	646
Försäljningar/utrangeringar	-1 283	-1 354
Omklassificering	173	1 168
Utgående ackumulerade anskaffningsvärden	33 324	33 473
Ingående avskrivningar	-24 129	-22 217
Försäljningar/utrangeringar	1 283	643
Årets avskrivningar	-2 553	-2 554
Utgående ackumulerade avskrivningar	-25 399	-24 128
Utgående redovisat värde	7 925	9 345

**Not 17 Pågående nyanläggningar och förskott avseende materiella anläggningstillgångar
Koncernen**

	2023-12-31	2022-12-31
Ingående anskaffningsvärden	1 494	3 962
Inköp	2 038	1 531
Försäljning och utrangering	-36	
Omklassificeringar	-1 360	-3 999
Utgående ackumulerade anskaffningsvärden	2 136	1 494
Utgående redovisat värde	2 136	1 494

Moderbolaget

	2023-12-31	2022-12-31
Ingående anskaffningsvärden	1 360	2 907
Inköp		1 360
Omklassificeringar	-1 360	-2 907
Utgående ackumulerade anskaffningsvärden	0	1 360
Utgående redovisat värde	0	1 360

2024062526378

**Not 18 Andelar i koncernföretag
Moderbolaget**

	2023-12-31	2022-12-31
Ingående anskaffningsvärden	16 238	16 238
Utgående ackumulerade anskaffningsvärden	16 238	16 238
Ingående nedskrivningar	-5 760	-5 760
Utgående ackumulerade nedskrivningar	-5 760	-5 760
Utgående redovisat värde	10 478	10 478

**Not 19 Specifikation andelar i koncernföretag
Moderbolaget**

Namn	Kapital- andel	Rösträtts- andel	Antal andelar	Bokfört värde
Åkerigrus AB	100%	100%	3 000	3 350
Alltank AB	100%	100%	15 000	5 923
Solventum Redovisningsbyrå AB	100%	100%	2 500	115
Delta Terminal AB	100%	100%	1 000	100
Sundfrakt Invest AB	100%	100%	2 000	990
				10 478

	Org.nr	Säte	Eget kapital	Resultat
Åkerigrus AB	556086-6781	Sundsvall	19 880	1 254
Alltank AB	556138-4529	Sundsvall	25 907	812
Solventum Redovisningsbyrå AB	556120-4974	Sundsvall	9 344	941
Delta Terminal AB	556308-6940	Timrå	26 359	1 848
Sundfrakt Invest AB	556156-0268	Sundsvall	1 898	38

2024062526379

**Not 20 Andra långfristiga värdepappersinnehav
Koncernen**

	2023-12-31	2022-12-31
Ingående anskaffningsvärden	75	81
Inköp	0	6
Försäljningar	0	-12
Utgående redovisat värde	75	75

Moderbolaget

	2023-12-31	2022-12-31
Ingående anskaffningsvärden	53	59
Inköp	0	6
Försäljningar	0	-12
Utgående ackumulerade anskaffningsvärden	53	53
Utgående redovisat värde	53	53

**Not 21 Uppskjuten skatt
Koncernen**

	2023-12-31	2022-12-31
Uppskjuten skattefordran på kostnad återförd i beskattningen	3	40
Temporära skillnader på fastigheter	35	33
	38	73

**Not 22 Andra långfristiga anläggningstillgångar
Koncernen**

Pensioner och liknande förpliktelser

	2023-12-31	2022-12-31
Ingående anskaffningsvärden	0	0
Inköp	60	
Utgående ackumulerade anskaffningsvärden	60	0
Utgående redovisat värde	60	0

2024062526380

**Not 23 Upparbetad men ej fakturerad intäkt
Koncernen**

	2023-12-31	2022-12-31
Upparbetade intäkter	486 151	438 507
Fakturerade belopp	-431 088	-396 500
	55 063	42 007

Moderbolaget

	2023-12-31	2022-12-31
Upparbetade intäkter	486 151	438 507
Fakturerade belopp	-431 088	-396 500
	55 063	42 007

**Not 24 Förutbetalda kostnader och upplupna intäkter
Koncernen**

	2023-12-31	2022-12-31
Förutbetalda hyreskostnader	313	272
Övr förutbetalda kostnader	2 031	0
Upplupna hyresintäkter	0	0
Övr upplupna intäkter	9 009	10 237
	11 353	10 059

Moderbolaget

	2023-12-31	2022-12-31
Förutbetalda hyreskostnader	68	48
Övr förutbetalda kostnader	20	24
Upplupna intäkter	4 375	3 028
	4 463	3 100

**Not 25 Likvida medel
Moderbolaget**

Beviljad kredit på koncernkonto uppgår till 43 000 tkr.

	2023-12-31	2022-12-31
Likvida medel		
Tillgodohavanden på koncernkonto	39 490	15 099
Kortfristiga placeringar	8	4
	39 498	15 103

2024062526381

Not 26 Disposition av vinst eller förlust

Moderbolaget

2023-12-31

Förslag till vinstdisposition

Styrelsen föreslår att till förfogande stående vinstmedel:

balanserad vinst	46 067
årets vinst	8 166
	54 233
disponeras så att	
till aktieägare utdelas	3 225
i ny räkning överföres	51 008
	54 233

Not 27 Antal aktier och kvotvärde

Moderbolaget

Namn	Antal aktier	Kvotvärde
Aktier	215 000	100
	215 000	

Not 28 Obeskattade reserver

Moderbolaget

	2023-12-31	2022-12-31
Akkumulerade överavskrivningar	6 257	7 897
Periodiseringsfond 2017	0	3 022
Periodiseringsfond 2018	3 552	3 552
Periodiseringsfond 2019	3 835	3 835
Periodiseringsfond 2020	1 521	1 521
Periodiseringsfond 2021	1 260	1 260
Periodiseringsfond 2022	3 038	3 038
Periodiseringsfond 2023	3 814	0
	23 277	24 125

2024062526382

**Not 29 Uppskjuten skatt
Koncernen**

	2023-12-31	2022-12-31
Temporära skillnader på fastigheter	1 261	1 192
Uppskjuten skatt leasing	-55	-338
Obeskattade reserver	10 704	10 662
	11 910	11 516

Moderbolaget

	2023-12-31	2022-12-31
Väsentliga temporära skillnader		
Ingående balans temporära skillnader byggnad	486	458
Årets avsättning	3	28
	489	486

**Not 30 Avsättningar
Koncernen**

	2023-12-31	2022-12-31
Pensioner och liknande förpliktelser		
Belopp vid årets ingång	0	0
Årets avsättningar	60	0
	60	0
Återställningskostnader för täkter		
Belopp vid årets ingång	6 855	5 041
Årets avsättningar	722	1 814
Under året ianspråktaga belopp	-1 354	0
	6 223	6 855

Moderbolaget

	2023-12-31	2022-12-31
Återställningskostnad för täkter		
Belopp vid årets ingång	50	50
Årets avsättningar	0	0
	50	50

2024062526383

Not 31 Skulder till kreditinstitut Koncernen

Nedan framgår fördelning av långfristiga lån.

	2023-12-31	2022-12-31
Skulder som förfaller senare än 5 år	18 050	19 250
	18 050	19 250

Moderbolaget

Nedan framgår fördelning av långfristiga lån.

	2023-12-31	2022-12-31
Skulder som förfaller senare än 5 år	1 350	1 750
	1 350	1 750

Not 32 Upplupna kostnader och förutbetalda intäkter Koncernen

	2023-12-31	2022-12-31
Upplupna personalrelaterade kostnader	10 797	14 250
Övr upplupna kostnader	64 406	44 582
Förutbetalda hyresintäkter	1 278	1 439
Övr förutbetalda intäkter	962	1 016
	77 443	61 287

Moderbolaget

	2023-12-31	2022-12-31
Upplupna personalrelaterade kostnader	7 693	8 742
Övr upplupna kostnader	60 971	39 688
Förutbetalda hyresintäkter	1 270	1 439
Övr förutbetalda intäkter	157	163
	70 091	50 032

2024062526384

**Not 33 Eventualförpliktelser
Koncernen**

	2023-12-31	2022-12-31
Övriga ansvarsförbindelser	430	430
	430	430

Moderbolaget

	2023-12-31	2022-12-31
Övriga ansvarsförbindelser	430	430
	430	430

**Not 34 Ställda säkerheter
Koncernen**

	2023-12-31	2022-12-31
Fastighetsinteckning	63 350	63 350
Företagsinteckning	33 000	33 000
	96 350	96 350

Moderbolaget

	2023-12-31	2022-12-31
Fastighetsinteckning	37 150	37 150
Företagsinteckning	0	0
	37 150	37 150

2024062526385

Resultat- och balansräkningen kommer att föreläggas på årsstämma för fastställelse.

Sundsvall den dag som framgår av vår elektroniska underskrift

Lars Sjögren
Ordförande

Fredrik Dahlin

Patrik Modin

Anders Nilsson

Mats Sjöstedt

Elisabeth Tostar

Catharina Törngren

Fredrik Persson
Verkställande direktör

Vår revisionsberättelse har lämnats den dag som framgår av min elektroniska underskrift

KPMG AB

Lars Skoglund
Auktoriserad revisor

Signaturcertifikat


Dokumentnamn:
ÅR Sundfrakt AB för 2023 556093-5164

Unikt dokument-id:
c1d9121f-9138-433f-8df0-48db23707e2c

Dokumentets fingeravtryck:
0bdc88ea673d51c91c87f6912b47b4b522b28026d0f860773fb0a0423a4a3f23dd2557196b1222a9bf12
2067d290c2ce9afbfc6c6b26933c37b18e35ca9bde8f

2024062526386

Undertecknare




Lars Sjögren

E-post: lars@sjogrenfamily.com
Enhet: Edge 124.0.0.0 on Unknown Windows 10.0
(desktop)
IP nummer: 83.249.79.231

Signerad med BankID: Lars Sjögren
(196301111099)

Betrodd tidsstämpel:
2024-04-25 13:35:09 UTC




Fredrik Dahlin

E-post: fredrik.dahlin@fdmaskin.se
Enhet: Safari 16.3 on iPhone iOS 16.3.1 (smartphone)
IP nummer: 78.77.211.134

Signerad med BankID: FREDRIK
DAHLIN (197608057894)

Betrodd tidsstämpel:
2024-04-25 15:06:17 UTC



Patrik Modin

E-post: tankcargoab@gmail.com
Enhet: Safari 16.5 on iPhone iOS 16.5 (smartphone)
IP nummer: 95.193.36.223

Signerad med BankID: PATRIK MODIN
(197411277895)

Betrodd tidsstämpel:
2024-04-25 15:32:19 UTC



Anders Nilsson

E-post: anders@special-transport.se
Enhet: Safari 17.4.1 on iPhone iOS 17.4.1 (smartphone)
IP nummer: 78.77.208.144


Signerad med BankID: ANDERS
NILSSON (197503187952)

Betrodd tidsstämpel:
2024-04-25 17:12:20 UTC



Detta dokumentet har signerats genom digitala signeringstjänsten GetAccept.
Certifikatet tillhandahåller alla signaturer och aktivitetsdata kopplat till detta dokument.

Undertecknare




Mats Sjöstedt

E-post: mats@sjostedsakeri.se
Enhet: Safari 17.4.1 on iPhone iOS 17.4.1 (smartphone)
IP nummer: 151.177.184.96

Signerad med BankID: Mats Håkan
Sjöstedt (196105147836)

Betrodd tidsstämpel:
2024-04-26 15:06:05 UTC




Elisabeth Tostar

E-post: elisabeth@tostar-management.se
Enhet: Edge 124.0.0.0 on Unknown Windows 10.0
(desktop)
IP nummer: 213.64.198.127

Signerad med BankID: ELISABETH
TOSTAR (195604307800)

Betrodd tidsstämpel:
2024-04-27 09:32:54 UTC




Catharina Törngren

E-post: catharina@torngrenkonsult.se
Enhet: Edge 122.0.0.0 on Unknown Windows 10.0
(desktop)
IP nummer: 81.237.176.189

Signerad med BankID: Eva Catharina
Törngren (196301078223)

Betrodd tidsstämpel:
2024-04-27 10:56:05 UTC




Fredrik Persson

VD
E-post: fredrik.persson@sundfrakt.se
Enhet: Samsung Browser 25.0 on K Android 10
(smartphone)
IP nummer: 77.53.221.32

Signerad med BankID: ULF FREDRIK
PERSSON (196602238518)

Betrodd tidsstämpel:
2024-05-02 15:50:47 UTC



Lars Skoglund

E-post: lars.skoglund@kpmg.se
Enhet: Edge 122.0.0.0 on Unknown Windows 10.0
(desktop)
IP nummer: 195.84.56.2

Signerad med BankID: LARS
SKOGLUND (196307227857)

Betrodd tidsstämpel:
2024-05-03 12:43:14 UTC

2024062526387



Detta dokumentet har signerats genom digitala signeringstjänsten GetAccept.
Certifikatet tillhandahåller alla signaturer och aktivitetsdata kopplat till detta dokument.

Revisionsberättelse

Till bolagsstämman i Sundfrakt AB, org. nr 556093-5164

Rapport om årsredovisningen och koncernredovisningen

Uttalanden

Vi har utfört en revision av årsredovisningen och koncernredovisningen för Sundfrakt AB för år 2023.

Enligt vår uppfattning har årsredovisningen och koncernredovisningen upprättats i enlighet med årsredovisningslagen och ger en i alla väsentliga avseenden rättvisande bild av moderbolagets och koncernens finansiella ställning per den 31 december 2023 och av dessas finansiella resultat och kassaflöde för året enligt årsredovisningslagen. Förvaltningsberättelsen är förenlig med årsredovisningens och koncernredovisningens övriga delar.

Vi tillstyrker därför att bolagsstämman fastställer resultaträkningen och balansräkningen för moderbolaget och för koncernen.

Grund för uttalanden

Vi har utfört revisionen enligt International Standards on Auditing (ISA) och god revisionssed i Sverige. Vårt ansvar enligt dessa standarder beskrivs närmare i avsnittet Revisorns ansvar. Vi är oberoende i förhållande till moderbolaget och koncernen enligt god revisionssed i Sverige och har i övrigt fullgjort vårt yrkesetiska ansvar enligt dessa krav.

Vi anser att de revisionsbevis vi har inhämtat är tillräckliga och ändamålsenliga som grund för våra uttalanden.

Övriga upplysningar

Revisionen av årsredovisningen och koncernredovisningen för år 2022 har utförts av en annan revisor som lämnat en revisionsberättelse daterad den 20 mars 2023 med omodifierade uttalanden i Rapport om årsredovisningen och koncernredovisningen.

Styrelsens och verkställande direktörens ansvar

Det är styrelsen och verkställande direktören som har ansvaret för att årsredovisningen och koncernredovisningen upprättas och att de ger en rättvisande bild enligt årsredovisningslagen. Styrelsen och verkställande direktören ansvarar även för den interna kontroll som de bedömer är nödvändig för att upprätta en årsredovisning och koncernredovisning som inte innehåller några väsentliga felaktigheter, vare sig dessa beror på oegentligheter eller misstag. Vid upprättandet av årsredovisningen och koncernredovisningen ansvarar styrelsen och verkställande direktören för bedömningen av

bolagets och koncernens förmåga att fortsätta verksamheten. De upplyser, när så är tillämpligt, om förhållanden som kan påverka förmågan att fortsätta verksamheten och att använda antagandet om fortsatt drift. Antagandet om fortsatt drift tillämpas dock inte om styrelsen och verkställande direktören avser att likvidera bolaget, upphöra med verksamheten eller inte har något realistiskt alternativ till att göra något av detta.

Revisorns ansvar

Våra mål är att uppnå en rimlig grad av säkerhet om huruvida årsredovisningen och koncernredovisningen som helhet inte innehåller några väsentliga felaktigheter, vare sig dessa beror på oegentligheter eller misstag, och att lämna en revisionsberättelse som innehåller våra uttalanden. Rimlig säkerhet är en hög grad av säkerhet, men är ingen garanti för att en revision som utförs enligt ISA och god revisionssed i Sverige alltid kommer att upptäcka en väsentlig felaktighet om en sådan finns. Felaktigheter kan uppstå på grund av oegentligheter eller misstag och anses vara väsentliga om de enskilt eller tillsammans rimligen kan förväntas påverka de ekonomiska beslut som användare fattar med grund i årsredovisningen och koncernredovisningen.

Som del av en revision enligt ISA använder vi professionellt omdöme och har en professionellt skeptisk inställning under hela revisionen. Dessutom:

- identifierar och bedömer vi riskerna för väsentliga felaktigheter i årsredovisningen och koncernredovisningen, vare sig dessa beror på oegentligheter eller misstag, utformar och utför granskningsåtgärder bland annat utifrån dessa risker och inhämtar revisionsbevis som är tillräckliga och ändamålsenliga för att utgöra en grund för våra uttalanden. Risken för att inte upptäcka en väsentlig felaktighet till följd av oegentligheter är högre än för en väsentlig felaktighet som beror på misstag, eftersom oegentligheter kan innefatta agerande i maskopi, förfalskning, avsiktliga utelämnanden, felaktig information eller åsidosättande av intern kontroll.
- skaffar vi oss en förståelse av den del av bolagets interna kontroll som har betydelse för vår revision för att utforma granskningsåtgärder som är lämpliga med hänsyn till omständigheterna, men inte för att uttala oss om effektiviteten i den interna kontrollen.

- utvärderar vi lämpligheten i de redovisningsprinciper som används och rimligheten i styrelsens och verkställande direktörens uppskattningar i redovisningen och tillhörande upplysningar.
- drar vi en slutsats om lämpligheten i att styrelsen och verkställande direktören använder antagandet om fortsatt drift vid upprättandet av årsredovisningen och koncernredovisningen. Vi drar också en slutsats, med grund i de inhämtade revisionsbevisen, om huruvida det finns någon väsentlig osäkerhetsfaktor som avser sådana händelser eller förhållanden som kan leda till betydande tvivel om bolagets och koncernens förmåga att fortsätta verksamheten. Om vi drar slutsatsen att det finns en väsentlig osäkerhetsfaktor, måste vi i revisionsberättelsen fästa uppmärksamheten på upplysningarna i årsredovisningen och koncernredovisningen om den väsentliga osäkerhetsfaktorn eller, om sådana upplysningar är otillräckliga, modifiera uttalandet om årsredovisningen och koncernredovisningen. Våra slutsatser baseras på de revisionsbevis som inhämtas fram till datumet för revisionsberättelsen. Dock kan framtida händelser eller förhållanden göra att ett bolag och en koncern inte längre kan fortsätta verksamheten.
- utvärderar vi den övergripande presentationen, strukturen och innehållet i årsredovisningen och koncernredovisningen, däribland upplysningarna, och om årsredovisningen och koncernredovisningen återger de underliggande transaktionerna och händelserna på ett sätt som ger en rättvisande bild.
- inhämtar vi tillräckliga och ändamålsenliga revisionsbevis avseende den finansiella informationen för enheterna eller affärsaktiviteterna inom koncernen för att göra ett uttalande avseende koncernredovisningen. Vi ansvarar för styrning,



övervakning och utförande av koncernrevisionen. Vi är ensamt ansvariga för våra uttalanden.

informera om betydelsefulla iakttagelser under revisionen, däribland de eventuella betydande brister i den interna kontrollen som vi identifierat.

Vi måste informera styrelsen om bland annat revisionens planerade omfattning och inriktning samt tidpunkten för den. Vi måste också

Rapport om andra krav enligt lagar och andra författningar

Uttalanden

Utöver vår revision av årsredovisningen och koncernredovisningen har vi även utfört en revision av styrelsens och verkställande direktörens förvaltning för Sundfrakt AB för år 2023 samt av förslaget till dispositioner beträffande bolagets vinst eller förlust.

Vi tillstyrker att bolagsstämman disponerar vinsten enligt förslaget i förvaltningsberättelsen och beviljar styrelsens ledamöter och verkställande direktören ansvarsfrihet för räkenskapsåret.

Grund för uttalanden

Vi har utfört revisionen enligt god revisions sed i Sverige. Vårt ansvar enligt denna beskrivs närmare i avsnittet Revisorns ansvar. Vi är oberoende i förhållande till moderbolaget och koncernen enligt god revisors sed i Sverige och har i övrigt fullgjort vårt yrkesetiska ansvar enligt dessa krav.

Vi anser att de revisionsbevis vi har inhämtat är tillräckliga och ändamålsenliga som grund för våra uttalanden.

Styrelsens och verkställande direktörens ansvar

Det är styrelsen som har ansvaret för förslaget till dispositioner beträffande bolagets vinst eller förlust. Vid förslag till utdelning innefattar detta bland annat en bedömning av om utdelningen är försvarlig med hänsyn till de krav som bolagets och koncernens verksamhetsart, omfattning och risker ställer på storleken av moderbolagets och koncernens egna kapital, konsolideringsbehov, likviditet och ställning i övrigt.

Styrelsen ansvarar för bolagets organisation och förvaltningen av bolagets angelägenheter. Detta innefattar bland annat att fortlöpande bedöma bolagets och koncernens ekonomiska situation och att tillse

att bolagets organisation är utformad så att bokföringen, medelsförvaltningen och bolagets ekonomiska angelägenheter i övrigt kontrolleras på ett betryggande sätt.

Verkställande direktören ska sköta den löpande förvaltningen enligt styrelsens riktlinjer och anvisningar och bland annat vidta de åtgärder som är nödvändiga för att bolagets bokföring ska fullgöras i överensstämmelse med lag och för att medelsförvaltningen ska skötas på ett betryggande sätt.

Revisorns ansvar

Vårt mål beträffande revisionen av förvaltningen, och därmed vårt uttalande om ansvarsfrihet, är att inhämta revisionsbevis för att med en rimlig grad av säkerhet kunna bedöma om någon styrelseledamot eller verkställande direktören i något väsentligt avseende:

- företagit någon åtgärd eller gjort sig skyldig till någon försummelse som kan föranleda ersättningsskyldighet mot bolaget, eller
- på något annat sätt handlat i strid med aktiebolagslagen, årsredovisningslagen eller bolagsordningen.

Vårt mål beträffande revisionen av förslaget till dispositioner av bolagets vinst eller förlust, och därmed vårt uttalande om detta, är att med rimlig grad av säkerhet bedöma om förslaget är förenligt med aktiebolagslagen.

Rimlig säkerhet är en hög grad av säkerhet, men ingen garanti för att en revision som utförs enligt god revisions sed i Sverige alltid kommer att upptäcka åtgärder eller försummelser som kan föranleda

ersättningsskyldighet mot bolaget, eller att ett förslag till dispositioner av bolagets vinst eller förlust inte är förenligt med aktiebolagslagen.

Som en del av en revision enligt god revisions sed i Sverige använder vi professionellt omdöme och har en professionellt skeptisk inställning under hela revisionen. Granskningen av förvaltningen och förslaget till dispositioner av bolagets vinst eller förlust grundar sig främst på revisionen av räkenskaperna. Vilka tillkommande granskningsåtgärder som utförs baseras på vår professionella bedömning med utgångspunkt i risk och väsentlighet. Det innebär att vi fokuserar granskningen på sådana åtgärder, områden och förhållanden som är väsentliga för verksamheten och där avsteg och överträdelser skulle ha särskild betydelse för bolagets situation. Vi går igenom och prövar fattade beslut, beslutsunderlag, vidtagna åtgärder och andra förhållanden som är relevanta för vårt uttalande om ansvarsfrihet. Som underlag för vårt uttalande om styrelsens förslag till dispositioner beträffande bolagets vinst eller förlust har vi granskat styrelsens motiverade yttrande samt ett urval av underlagen för detta för att kunna bedöma om förslaget är förenligt med aktiebolagslagen.

Sundsvall enligt den digitala signaturen

KPMG AB

Lars Skoglund

Auktoriserad revisor

PENNEO

Signaturerna i detta dokument är juridiskt bindande. Dokumentet är signerat genom Penneo™ för säker digital signering. Tecknarnas identitet har lagrats, och visas nedan.

"Med min signatur bekräftar jag innehållet och alla datum i detta dokumentet."

LARS SKOGLUND

Auktoriserad revisor

Serienummer: 4087a0e16bc5e8[...]0e295fea14648

IP: 195.84.xxx.xxx

2024-05-03 12:45:15 UTC



2024062526390

Detta dokument är digitalt signerat genom **Penneo.com**. Den digitala signeringsdatan i dokumentet är säkrad och validerad genom det datorgenererade hashvärdet hos det originella dokumentet. Dokumentet är låst och tidsstämplat med ett certifikat från en betrodd tredje part. All kryptografisk information är innesluten i denna PDF, för framtida validering om så krävs.

Hur man verifierar originaliteten hos dokumentet

Detta dokument är skyddat genom ett Adobe CDS certifikat. När du öppnar

dokumentet i Adobe Reader bör du se att dokumentet är certifierat med **Penneo e-signature service** <penneo@penneo.com> Detta garanterar att dokumentets innehåll inte har ändrats.

Du kan verifiera den kryptografiska informationen i dokumentet genom att använda Penneos validator, som finns på <https://penneo.com/validator>

Penneo dokumentnyckel: HVGKJ-38GZV-35YTP-5NYJ4-2Q3VA-206BS