

Årsredovisning
och
Koncernredovisning
för
Tielman Group Holding AB
556656-9637

Räkenskapsåret

2021-07-01 - 2022-06-30

Fastställelseintyg

Undertecknad styrelseledamot i Tielman Group Holding AB intygar att resultaträkningen och balansräkningen i årsredovisningen för moderbolaget samt koncernresultaträkningen och koncernbalansräkningen har fastställts på årsstämma 2022 - 12- 30 . Årsstämman beslutade att godkänna styrelsens förslag till resultatdisposition.

Jag intygar också att innehållet i årsredovisningen och revisionsberättelsen stämmer överens med originalen.

Linköping 2022 - 12- 30



Björn Tielman

Årsredovisning
och
Koncernredovisning
för
Tielman Group Holding AB
556656-9637

Räkenskapsåret

2021-07-01 - 2022-06-30

Innehållsförteckning

Förvaltningsberättelse	2
Resultaträkning koncern	5
Balansräkning koncern	6
Kassaflödesanalys koncern	8
Resultaträkning	9
Balansräkning	10
Kassaflödesanalys	12
Noter	13

Styrelsen och verkställande direktören för Tielman Group Holding AB avger följande årsredovisning och koncernredovisning för räkenskapsåret 2021-07-01 - 2022-06-30.

Årsredovisningen är upprättad i svenska kronor, SEK. Om inte annat särskilt anges, redovisas alla belopp i hela kronor (kr). Uppgifter inom parentes avser föregående år.

Förvaltningsberättelse

Information om verksamheten

Tielman Group Holding AB förvaltar aktier och andelar samt därmed förenlig verksamhet.

Företaget har sitt säte i Linköping.

Väsentliga händelser under räkenskapsåret

Tielman Group Holding AB är moderbolag till Tielman Sweden AB och Tielman North America Ltd. Tielman Sweden AB är även moderbolag till Tielman Denmark A/S som är under avveckling.

Koncernen har under verksamhetsåret vuxit och lönsamheten har förbättrats. Flera åtgärder pågår dock för att stärka verksamheterna ytterligare i både Sverige och Kanada.

Tielman Group Holding AB har under verksamhetsårets gång, tagit in nytt kapital från ägarna. Detta kapital ska främst användas till att fortsätta genomföra strategiskt viktiga projekt i syfte att utveckla verksamheten och att automatisera maskinparken. Dessa projekt beräknas fortgå under kommande verksamhetsår i syfte att bättre kunna möta framtida krav på kompetens, kapacitet och konkurrenskraft.

Under året har bolagets styrelseordförande valt att lämna sitt uppdrag och en ny ordförande har tillsatts.

Väsentliga händelser efter räkenskapsårets slut

Verksamheten i Kanada fortsätter att växa kraftig och flera nya kunder har säkrats vilket också kommer att öka bolagets behov av investeringar i ytterligare maskinutrustning.

Förväntad framtida utveckling

Koncernen tror på en ökad tillväxt och förbättrad lönsamhet.

Trenden att gå över till mer miljövänliga produkter som företaget tillverkar fortsätter att vara stark och tillväxtpotentialerna bedöms därför som fortsatt goda. Flera utvecklingsprojekt har initierats och kommer att slutföras under året och detta kommer att kunna stärka bolaget. Fokus ligger främst, men inte uteslutande, på fortsatt utveckling av en effektiv produktion.

Väsentliga risker och osäkerhetsfaktorer

Utöver osäkerheter i marknadens utveckling och takten av framtida investeringar finns generella osäkerhetsfaktorer som investeringsklimat, valutakurser och andra omvärldsfaktorer där också risken för pandemier ingår.

Flerårsöversikt (Tkr)

	2021/22	2020/21	2019/20	2018/19	2017/18
Koncernen					
Nettoomsättning	129 341	114 886	139 639	140 674	140 643
Rörelseresultat	-6 587	-8 580	-7 614	5 235	3 983
Antal anställda	101	94	102	103	106
Balansomslutning	83 263	89 167	91 461	107 155	105 617
Avkastning på totalt kap. (%)	neg	neg	neg	5,0	5,2
Soliditet (%)	7,1	13,5	9,3	17,4	15,2
Kassalikviditet (%)	59,49	80,74	55,33	48,49	48,71
Moderbolaget					
Nettoomsättning	1 800	1 320	1 320	1 320	1 290
Rörelseresultat	54	-867	-545	-529	-242
Antal anställda	1	1	1	1	1
Balansomslutning	22 855	33 127	4 555	4 483	4 515
Avkastning på eget kap. (%)	neg	neg	neg	neg	neg
Avkastning på totalt kap. (%)	0,2	neg	neg	neg	neg
Soliditet (%)	47,6	33,7	45,3	57,0	65,9

Förändring av eget kapital

	Aktie- kapital	Annat eget kapital inkl. årets resultat		Totalt		
Koncernen						
Belopp vid årets ingång	155 600	11 914 567		12 070 167		
Disposition enligt beslut av årets årsstämma:						
Omräkningsdifferens		1 447 102		1 447 102		
Årets resultat		-7 591 992		-7 591 992		
Belopp vid årets utgång	155 600	5 769 677		5 925 277		
Moderbolaget	Aktie- kapital	Överkurs- fond	Reserv- fond	Balanserat resultat	Årets resultat	Totalt
Belopp vid årets ingång	155 600	14 956 400	20 000	1 942 422	-5 925 132	11 149 290
Disposition enligt beslut av årets årsstämma:						
Balanseras i ny räkning				-5 925 132	5 925 132	0
Årets resultat					-275 625	-275 625
Belopp vid årets utgång	155 600	14 956 400	20 000	-3 982 710	-275 625	10 873 665

Förslag till vinstdisposition

Styrelsen föreslår att till förfogande stående vinstmedel (kronor):

fri överkursfond	14 956 400
ansamlad förlust	-3 982 710
årets förlust	-275 625
	10 698 065

disponeras så att	
i ny räkning överföres	10 698 065
	10 698 065

Koncernens och moderbolagets resultat och ställning i övrigt framgår av efterföljande resultat- och balansräkningar samt kassaflödesanalyser med noter. *ly*

2023011801729

Koncernens Resultaträkning

	Not	2021-07-01 -2022-06-30	2020-07-01 -2021-06-30
Nettoomsättning	2	129 340 849	114 885 549
Förändring av lagervaror under tillverkning, färdiga varor och pågående arbete för annans räkning		2 051 670	-3 627 704
Övriga rörelseintäkter	3	2 663 251	3 850 133
		134 055 770	115 107 978
Rörelsens kostnader			
Råvaror och förnödenheter		-45 622 189	-37 785 350
Övriga externa kostnader	4, 5	-33 207 151	-25 404 871
Personalkostnader	6	-53 346 362	-50 411 658
Av- och nedskrivningar av materiella och immateriella anläggningstillgångar		-7 155 072	-8 080 602
Övriga rörelsekostnader		-1 312 485	-2 005 605
		-140 643 258	-123 688 087
Rörelseresultat		-6 587 488	-8 580 110
Resultat från finansiella poster			
Övriga ränteintäkter och liknande resultatposter	7	76 645	21 124
Räntekostnader och liknande resultatposter	8	-1 993 930	-1 918 730
		-1 917 285	-1 897 606
Resultat efter finansiella poster		-8 504 774	-10 477 716
Resultat före skatt		-8 504 774	-10 477 716
Skatt på årets resultat	9	949 173	-236 717
Övriga skatter		-36 390	0
Årets resultat		-7 591 992	-10 714 433

Koncernens Balansräkning

Not 2022-06-30 2021-06-30

TILLGÅNGAR

Anläggningstillgångar

Materiella anläggningstillgångar

Byggnader och mark	10	0	0
Maskiner och andra tekniska anläggningar	11	17 033 347	20 115 939
Inventarier, verktyg och installationer	12	5 705 265	7 738 194
Pågående nyanläggningar och förskott avseende materiella anläggningstillgångar	13	3 330 496	342 169
		26 069 108	28 196 302

Finansiella anläggningstillgångar

Uppskjuten skattefordran	14	0	0
Andra långfristiga fordringar	15	0	0
		0	0

Summa anläggningstillgångar 26 069 108 28 196 302

Omsättningstillgångar

Varulager m m

Råvaror och förnödenheter		16 062 262	14 580 357
Varor under tillverkning		1 948 824	1 033 296
Färdiga varor och handelsvaror		5 239 090	4 102 948
		23 250 176	19 716 601

Kortfristiga fordringar

Kundfordringar		19 174 177	17 432 550
Aktuella skattefordringar		1 684 081	604 815
Övriga fordringar		888 416	1 355 705
Förutbetalda kostnader och upplupna intäkter	16	3 691 345	3 847 207
		25 438 019	23 240 277

Kassa och bank 17 8 506 128 18 013 939
8 506 128 18 013 939

Summa omsättningstillgångar 57 194 323 60 970 817

SUMMA TILLGÅNGAR 83 263 431 89 167 119

Koncernens Balansräkning

Not 2022-06-30 2021-06-30

EGET KAPITAL OCH SKULDER

Eget kapital

Eget kapital hänförligt till moderföretagets aktieägare

Aktiekapital

155 600

155 600

Annat eget kapital inklusive årets resultat

5 769 677

11 914 567

Eget kapital hänförligt till moderföretagets aktieägare

5 925 277

12 070 167

Summa eget kapital

5 925 277

12 070 167

Avsättningar

Uppskjuten skatteskuld

14

0

0

0

0

Långfristiga skulder

Skulder till kreditinstitut

18

15 020 179

21 049 501

Övriga skulder

5 256 126

4 923 195

20 276 305

25 972 696

Kortfristiga skulder

Checkräkningskredit

19

8 680 603

7 957 283

Skulder till kreditinstitut

20

14 793 131

15 460 604

Förskott från kunder

859 264

33 729

Leverantörsskulder

15 403 624

9 455 988

Aktuella skatteskulder

0

6 578

Övriga skulder

10 099 180

10 940 310

Upplupna kostnader och förutbetalda intäkter

21

7 226 047

7 269 764

57 061 849

51 124 256

SUMMA EGET KAPITAL OCH SKULDER

83 263 431

89 167 119

Koncernens	Not	2021-07-01	2020-07-01
Kassaflödesanalys		-2022-06-30	-2021-06-30
Den löpande verksamheten			
Rörelseresultat		-6 587 488	-8 580 108
Justeringar för poster som inte ingår i kassaflödet m.m	22	7 180 180	7 973 413
Erhållen ränta		76 645	21 124
Erlagd ränta		-1 993 930	-1 866 784
Betald skatt		-173 061	-2 152 464
Kassaflöde från den löpande verksamheten före förändringar av rörelsekapital		-1 497 654	-4 604 819
Kassaflöde från förändringar i rörelsekapital			
Förändring av varulager		-3 533 574	2 316 698
Förändring av kortfristiga fordringar		-1 118 476	-2 417 686
Förändring av kortfristiga skulder		6 581 464	-1 225 688
Kassaflöde från den löpande verksamheten		431 760	-5 931 495
Investeringsverksamheten			
Investeringar i materiella anläggningstillgångar		-4 301 365	-1 049 823
Försäljning av materiella anläggningstillgångar		2 338	6 233 495
Förvärv av dotterföretag		0	-786 747
Avyttring/amorteringar av finansiella anläggningstillgångar		0	13 184
Kassaflöde från investeringsverksamheten		-4 299 027	4 410 109
Finansieringsverksamheten			
Förändring av checkräkningskredit		723 320	-651 837
Förändring av skulder till kreditinstitut		-6 696 795	-3 115 245
Förändring av långfristiga skulder		332 931	1 832 787
Nyemission		0	15 012 000
Kassaflöde från finansieringsverksamheten		-5 640 544	13 077 705
Årets kassaflöde		-9 507 811	11 556 319
Likvida medel vid årets början			
Likvida medel vid årets början	17	18 013 939	6 339 788
Kursdifferens i likvida medel			
Kursdifferens i likvida medel		0	117 832
Likvida medel vid årets slut		8 506 128	18 013 939

Moderbolagets Resultaträkning

	Not	2021-07-01 -2022-06-30	2020-07-01 -2021-06-30
Nettoomsättning	2	1 800 000	1 320 000
Övriga rörelseintäkter	3	39 976	50 802
		1 839 976	1 370 802
Rörelsens kostnader			
Övriga externa kostnader	4	-544 308	-975 447
Personalkostnader	6	-1 241 212	-1 262 056
		-1 785 520	-2 237 503
Rörelseresultat	23	54 456	-866 701
Resultat från finansiella poster			
Övriga ränteintäkter och liknande resultatposter	7	423	0
Räntekostnader och liknande resultatposter	8	-294 114	-58 431
		-293 691	-58 431
Resultat efter finansiella poster		-239 235	-925 132
Bokslutsdispositioner	24	0	-5 000 000
Resultat före skatt		-239 235	-5 925 132
Skatt på årets resultat	9	-36 390	0
Årets resultat		-275 625	-5 925 132

**Moderbolagets
Balansräkning**

Not

2022-06-30

2021-06-30

TILLGÅNGAR

Anläggningstillgångar

Finansiella anläggningstillgångar

Andelar i koncernföretag

25, 26

21 835 720

21 835 720

21 835 720

21 835 720

Summa anläggningstillgångar

21 835 720

21 835 720

Omsättningstillgångar

Kortfristiga fordringar

Aktuella skattefordringar

231 090

267 480

Övriga fordringar

138 989

0

370 079

267 480

Kassa och bank

17

649 011

11 023 903

Summa omsättningstillgångar

1 019 090

11 291 383

SUMMA TILLGÅNGAR

22 854 810

33 127 103

Moderbolagets Balansräkning

Not

2022-06-30

2021-06-30

EGET KAPITAL OCH SKULDER

Eget kapital

27

Bundet eget kapital

Aktiekapital

155 600

155 600

Reservfond

20 000

20 000

175 600

175 600

Fritt eget kapital

Fri överkursfond

14 956 400

14 956 400

Balanserad vinst

-3 982 710

1 942 422

Årets resultat

-275 625

-5 925 132

10 698 065

10 973 690

Summa eget kapital

10 873 665

11 149 290

Långfristiga skulder

18

Skulder till koncernföretag

7 851 520

17 651 520

Övriga skulder

3 874 877

3 541 946

Summa långfristiga skulder

11 726 397

21 193 466

Kortfristiga skulder

Leverantörsskulder

29 588

44 437

Skulder till koncernföretag

57 270

54 082

Övriga skulder

62 955

174 457

Upplupna kostnader och förutbetalda intäkter

21

104 935

511 371

Summa kortfristiga skulder

254 748

784 347

SUMMA EGET KAPITAL OCH SKULDER

22 854 810

33 127 103

Noter

Not 1 Redovisnings- och värderingsprinciper

Allmänna upplysningar

Årsredovisningen och koncernredovisningen är upprättad i enlighet med årsredovisningslagen och BFNAR 2012:1 Årsredovisning och koncernredovisning (K3).

Redovisningsprinciperna är oförändrade jämfört med föregående år.

Intäktsredovisning

Varor

Försäljning av varor redovisas när väsentliga risker och fördelar övergår från säljare till köpare i enlighet med försäljningsvillkoren. Försäljningen redovisas efter avdrag för moms och rabatter.

Andra typer av intäkter

Ränteintäkter redovisas i enlighet med effektivräntemetoden.

Koncernredovisning

Konsolideringsmetod

Koncernredovisningen har upprättats enligt förvärvsmetoden. Detta innebär att förvärvade verksamheters identifierbara tillgångar och skulder redovisas till marknadsvärde enligt upprättad förvärvsanalys.

Överstiger verksamhetens anskaffningsvärde det beräknade marknadsvärdet av de förväntade nettotillgångarna enligt förvärvsanalysen redovisas skillnaden som goodwill.

Dotterföretag

Koncernredovisningen omfattar, förutom moderföretaget, samtliga företag i vilka moderföretaget direkt eller indirekt har mer än 50 % av röstetalet eller på annat sätt innehar det bestämmande inflytandet och därmed har en rätt att utforma företagets finansiella och operativa strategier i syfte att erhålla ekonomiska fördelar.

Ett dotterföretags intäkter och kostnader tas in i koncernredovisningen från och med tidpunkten för förvärvet till och med den tidpunkt då moderföretaget inte längre har ett bestämmande inflytande över dotterföretaget.

Transaktioner mellan koncernföretag

Koncerninterna fordringar och skulder samt transaktioner mellan koncernföretag liksom orealiserade vinster elimineras i sin helhet. Orealiserade förluster elimineras också såvida inte transaktionen motsvarar ett nedskrivningsbehov.

Förändring av internvinst under räkenskapsåret har elimineras i koncernresultaträkningen.

Omräkning av utländska dotterföretag

Utländska dotterföretags bokslut har omräknats enligt dagskursmetoden. Samtliga poster i balansräkningen har omräknats till balansdagskurs. Alla poster i resultaträkningen har omräknats till genomsnittskurs under räkenskapsåret. Differenser som uppkommer redovisas direkt i eget kapital.

Goodwill

Goodwill är den skillnad som uppkommer om anskaffningsvärdet för den förvärvade enheten är högre än värdet på den förvärvade enhetens nettotillgångar. Vid förvärvstidpunkten redovisas den uppkomna goodwillen som en tillgång i balansräkningen. *A*

Anläggningstillgångar

Immateriella och materiella anläggningstillgångar redovisas till anskaffningsvärde minskat med ackumulerade avskrivningar enligt plan och eventuella nedskrivningar.

Avskrivning sker linjärt över den förväntade nyttjandeperioden med hänsyn till väsentligt restvärde. Följande avskrivningsprocent tillämpas:

Materiella anläggningstillgångar

Komponentindelning

Materiella anläggningstillgångar har delats upp på komponenter när komponenterna är betydande och när komponenterna har väsentligt olika nyttjandeperioder. När en komponent i en anläggningstillgång byts ut, utangeras eventuell kvarvarande del av den gamla komponenten och den nya komponentens anskaffningsvärde aktiveras. Utgifter för löpande reparationer och underhåll redovisas som kostnader.

Låneutgifter

De låneutgifter som uppkommer då företaget lånar kapital kostnadsförs i resultaträkningen i den period de uppstår. Inga låneutgifter aktiveras.

Finansiella instrument

Finansiella instrument värderas utifrån anskaffningsvärdet. Instrumentet redovisas i balansräkningen när bolaget blir part i instrumentets avtalsmässiga villkor. Finansiella tillgångar tas bort från balansräkningen när rätten att erhålla kassaflöden från instrumentet har löpt ut eller överförs och bolaget har överfört i stort sett alla risker och förmåner som är förknippade med äganderätten. Finansiella skulder tas bort från balansräkningen när förpliktelserna har reglerats eller på annat sätt upphört.

Andelar i dotterföretag

Andelar i dotterföretag redovisas till anskaffningsvärde efter avdrag för eventuella nedskrivningar. I anskaffningsvärdet ingår köpeskillingen som erlagts för aktierna samt förvärvskostnader. Eventuella kapitaltillskott läggs till anskaffningsvärdet när de uppkommer.

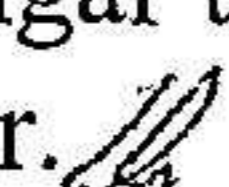
Kortfristiga placeringar

Värdepapper som är anskaffade med avsikt att innehas kortsiktigt redovisas inledningsvis till anskaffningsvärde och i efterföljande värderingar i enlighet med lägsta värdets princip till det lägsta av anskaffningsvärde och marknadsvärde.

Derivatinstrument

Derivatinstrument redovisas initialt till anskaffningsvärde med avdrag för transaktionskostnader. Därefter värderas instrumenten till det lägsta av marknadsvärdet och anskaffningsvärdet. Om marknadsvärdet är negativt redovisas värdet som en övrig kortfristig skuld i balansräkningen och den orealiserade förlusten redovisas som en finansiell kostnad i resultaträkningen.

Kundfordringar/kortfristiga fordringar

Kundfordringar och kortfristiga fordringar redovisas som omsättningstillgångar till det belopp som förväntas bli inbetalt efter avdrag för individuellt bedömda osäkra fordringar. 

Låneskulder och leverantörsskulder

Låneskulder och leverantörsskulder redovisas initialt till anskaffningsvärde efter avdrag för transaktionskostnader. Skiljer sig det redovisade beloppet från det belopp som ska återbetalas vid förfallotidpunkten periodiseras mellanskillnaden som räntekostnad över lånets löptid med hjälp av instrumentets effektivränta. Härigenom överensstämmer vid förfallotidpunkten det redovisade beloppet och det belopp som ska återbetalas.

Kvittning av finansiell fordran och finansiell skuld

En finansiell tillgång och en finansiell skuld kvittas och redovisas med ett nettobelopp i balansräkningen endast då legal kvittningsrätt föreligger samt då en reglering med ett nettobelopp avses ske eller då en samtida avyttring av tillgången och reglering av skulden avses ske.

Nedskrivningsprövning av finansiella anläggningstillgångar

Vid varje balansdag bedöms om det finns indikationer på nedskrivningsbehov av någon av de finansiella anläggningstillgångarna. Nedskrivning sker om värdenedgången bedöms vara bestående och provas individuellt.

Leasingavtal

Då de ekonomiska risker och fördelar som är förknippade med de leasade tillgångarna har övergått till leasetagaren klassificeras avtalet som finansiell leasing. Vid det första redovisningstillfället redovisas en tillgång och skuld i balansräkningen. Vid efterföljande redovisningstillfällen fördelas minimileasingavgifterna på ränta och amortering av skulden enligt effektivräntemetoden. Ränta ska fördelas över leasingperioden genom att belasta varje räkenskapsår med ett belopp som motsvarar en fast räntesats för den under respektive räkenskapsår redovisade skulden. Variabla avgifter ska redovisas som kostnad det räkenskapsår utgifterna uppkommer. Den leasade tillgången skrivs av linjärt över den bedömda nyttjandeperioden.

Leasingavtal där de ekonomiska fördelar och risker som är hänförliga till leasingobjektet i allt väsentligt kvarstår hos leasgivaren, klassificeras som operationell leasing. Betalningar, inklusive en första förhöjd hyra, enligt dessa avtal redovisas som kostnad linjärt över leasingperioden.

Varulager


Varulagret har värderats till det lägsta av dess anskaffningsvärde och dess nettoförsäljningsvärde på balansdagen.

Anskaffningsvärdet fastställs med användning av först in, först ut-metoden (FIFU). För råvaror ingår alla utgifter som är direkt hänförliga till anskaffningen av varorna i anskaffningsvärdet. För varor under tillverkning och färdiga varor inkluderar anskaffningsvärdet formgivningkostnader, råmaterial, direkt lön, andra direkta kostnader och hänförliga indirekta tillverkningskostnader.

Inkomstskatter

Total skatt utgörs av aktuell skatt och uppskjuten skatt. Skatter redovisas i resultaträkningen, utom då underliggande transaktion redovisas direkt mot eget kapital varvid tillhörande skatteeffekter redovisas i eget kapital.

Aktuell skatt

Aktuell skatt avser inkomstskatt för innevarande räkenskapsår samt den del av tidigare räkenskapsårs inkomstskatt som ännu inte redovisats. Aktuell skatt beräknas utifrån den skattesats som gäller per balansdagen. 

Uppskjuten skatt

Uppskjuten skatt är inkomstskatt som avser framtida räkenskapsår till följd av tidigare händelser. Redovisning sker enligt balansräkningsmetoden. Enligt denna metod redovisas uppskjutna skatteskulder och uppskjutna skattefordringar på temporära skillnader som uppstår mellan bokförda respektive skattemässiga värden för tillgångar och skulder samt för övriga skattemässiga avdrag eller underskott.

Uppskjutna skattefordringar nettoredovisas mot uppskjutna skatteskulder endast om de kan betalas med ett nettobelopp. Uppskjuten skatt beräknas utifrån gällande skattesats på balansdagen. Effekter av förändringar i gällande skattesatser resultatförs i den period förändringen lagstadsats. Uppskjuten skattefordran redovisas som finansiell anläggningstillgång och uppskjuten skatteskuld som avsättning.

Uppskjuten skattefordran avseende underskottsavdrag eller andra framtida skattemässiga avdrag redovisas i den omfattning det är sannolikt att avdragen kan avräknas mot framtida skattemässiga överskott.

På grund av sambandet mellan redovisning och beskattning särredovisas inte den uppskjutna skatteskulden som är hänförlig till obeskattade reserver.

Avsättningar

Som avsättning har redovisats förpliktelser gentemot tredje man som är hänförliga till räkenskapsåret eller tidigare räkenskapsår och som på balansdagen antingen är säkra eller sannolika till sin förekomst men oviss till belopp eller till den tidpunkt då de ska infrias.

Ersättningar till anställda

Ersättningar till anställda avser alla former av ersättningar som företaget lämnar till de anställda. Kortfristiga ersättningar utgörs av bland annat löner, betald semester, betald frånvaro, bonus och ersättning efter avslutad anställning (pension). Kortfristiga ersättningar redovisas som kostnad och en skuld då det finns en legal eller informell förpliktelse att betala ut en ersättning till följd av en tidigare händelse och en tillförlitlig uppskattning av beloppet kan göras.

Kassaflödesanalys

Kassaflödesanalysen upprättas enligt indirekt metod. Det redovisade kassaflödet omfattar endast transaktioner som medfört in- eller utbetalningar.

Som likvida medel klassificerar företaget, förutom kassamedel, disponibla tillgodohavanden hos banker och andra kreditinstitut samt kortfristiga likvida placeringar som är noterade på en marknadsplats och har en kortare löptid än tre månader från anskaffningstidpunkten. Förändringar i spärrade medel redovisas i investeringsverksamheten.

Nyckeltalsdefinitioner

Nettoomsättning

Rörelsens huvudintäkter, fakturerade kostnader, sidointäkter samt intäktskorrigeringar.

Rörelseresultat

Resultat efter avskrivningar men före finansiella intäkter och kostnader.

Antal anställda

Medelantal anställda under räkenskapsåret.

Balansomslutning

Företagets samlade tillgångar.

Avkastning på eget kap. (%)

Resultat efter finansiella poster i procent av justerat eget kapital (eget kapital och obeskattade reserver med avdrag för uppskjuten skatt).

Avkastning på totalt kap. (%)

Rörelseresultat plus finansiella intäkter i procent av balansomslutningen.

Soliditet (%)

Justerat eget kapital (eget kapital och obeskattade reserver med avdrag för uppskjuten skatt) i procent av balansomslutning.


Uppskattningar och bedömningar

Koncernen gör uppskattningar och bedömningar om framtiden. De uppskattningar för redovisningsändamål som blir följden av dessa kommer, definitionsmässigt, sällan att motsvara det verkliga resultatet. De uppskattningar och antaganden som innebär en betydande risk för väsentliga justeringar i redovisade värden för tillgångar och skulder under nästkommande år behandlas i huvuddrag nedan.

Inkurans i varulager

I koncernen finns betydande lager av färdigställda produkter. Det finns risk för att priser senare måste sättas ner eller att produkter måste kasseras. Inkuransavdrag är gjort med 3% i Tielman Sweden AB. Årets resultat har belastats med -81 tkr för inkuransnedskrivningar. I Tielman North America Ltd och Tielman Denmark A/S är inkuransavdrag gjort med 0%. Att fastställa nedskrivningsbehovet är en svår bedömningsfråga.

Värdering av anläggningstillgångar

Koncernen har redovisade värden i balansräkningen avseende goodwill och moderbolaget har redovisade värden i balansräkningen avseende andelar i koncernföretag. Vid beräkning av andelar i koncernföretag resp goodwillpostens storlek krävs vissa antaganden om framtida prognoser. 

2023011801743

Not 2 Nettoomsättningens fördelning per geografisk marknad

Koncernen

	2021-07-01	2020-07-01
	-2022-06-30	-2021-06-30
Sverige	16 028 242	22 098 201
EU	64 320 096	54 165 575
Nordamerika	56 343 258	48 955 820
Övrig export	1 825 806	1 259 326
Kursdifferenser	1 275 357	785 018
Frakt, spedition, bonus	0	-330 151
Koncernjusteringar	-10 451 910	-12 048 240
	129 340 849	114 885 549

Moderbolaget

	2021-07-01	2020-07-01
	-2022-06-30	-2021-06-30
Sverige	1 800 000	1 320 000
	1 800 000	1 320 000

Not 3 Övriga rörelseintäkter

Koncernen

	2021-07-01	2020-07-01
	-2022-06-30	-2021-06-30
Återvunna kundförluster	74 008	0
Erhållna bidrag för personal	89 830	2 420 696
Sale/lease back	540 729	535 622
Ersättning energiskatt	500 083	385 604
Ersättning för höga sjuklönekostnader	748 693	508 211
Övriga ersättningar och intäkter	709 908	0
	2 663 251	3 850 133

Moderbolaget

	2021-07-01	2020-07-01
	-2022-06-30	-2021-06-30
Erhållna bidrag för personal	39 976	50 802
	39 976	50 802

By

**Not 4 Arvode till revisorer
Koncernen**

	2021-07-01 -2022-06-30	2020-07-01 -2021-06-30
PwC AB		
Revisionsuppdrag	299 000	302 000
Revisionsverksamhet utöver revisionsuppdraget	75 000	148 000
Skatterådgivning	0	83 000
	374 000	533 000
Matisen Rådgivning & Revision		
Revisionsuppdrag	73 000	206 000
	73 000	206 000

Moderbolaget


	2021-07-01 -2022-06-30	2020-07-01 -2021-06-30
PwC		
Revisionsuppdrag	170 000	193 000
Revisionsverksamhet utöver revisionsuppdraget	25 000	38 000
Skatterådgivning	0	83 000
	195 000	314 000

**Not 5 Leasingavtal
Koncernen**

Årets leasingkostnader avseende leasingavtal, uppgår till 8 633 661 (6 887 881) kronor.

Framtida leasingavgifter, för icke uppsägningsbara leasingavtal, förfaller till betalning enligt följande:

	2021-07-01 -2022-06-30	2020-07-01 -2021-06-30
Inom ett år	6 860 242	8 138 413
Senare än ett år men inom fem år	6 931 280	15 737 813
Senare än fem år	211 200	211 200
	14 002 722	24 087 426

I bolaget utgörs den operationella leasingen i allt väsentligt av hyrda lokaler och maskiner. 

Not 6 Anställda och personalkostnader

Koncernen

	2021-07-01 -2022-06-30	2020-07-01 -2021-06-30
Medelantalet anställda		
Kvinnor	59	57
Män	42	37
	101	94
Löner och andra ersättningar		
Styrelse och verkställande direktör	1 066 497	823 636
Övriga anställda	40 653 174	36 495 329
	41 719 671	37 318 965
Sociala kostnader		
Pensionskostnader för styrelse och verkställande direktör	173 193	150 000
Pensionskostnader för övriga anställda	1 185 779	1 583 257
Övriga sociala avgifter enligt lag och avtal	9 974 197	8 343 439
	11 333 169	10 076 696
Totala löner, ersättningar, sociala kostnader och pensionskostnader	53 052 840	47 395 661
Könsfördelning bland ledande befattningshavare		
Andel kvinnor i styrelsen	0 %	0 %
Andel män i styrelsen	100 %	100 %
Andel kvinnor bland övriga ledande befattningshavare	0 %	0 %
Andel män bland övriga ledande befattningshavare	100 %	100 %

Moderbolaget

	2021-07-01 -2022-06-30	2020-07-01 -2021-06-30
Medelantalet anställda		
Män	1	1
	1	1
Löner och andra ersättningar		
Styrelse och verkställande direktör	1 066 497	747 486
	1 066 497	747 486
Sociala kostnader		
Pensionskostnader för styrelse och verkställande direktör	173 193	150 000
Övriga sociala avgifter enligt lag och avtal	394 407	278 725
	567 600	428 725
Totala löner, ersättningar, sociala kostnader och pensionskostnader	1 634 097	1 176 211

Könsfördelning bland ledande befattningshavare

Andel kvinnor i styrelsen	0 %	0 %
Andel män i styrelsen	100 %	100 %
Andel kvinnor bland övriga ledande befattningshavare	0 %	0 %
Andel män bland övriga ledande befattningshavare	100 %	100 %

**Not 7 Övriga ränteintäkter och liknande resultatposter
Koncernen**

	2021-07-01 -2022-06-30	2020-07-01 -2021-06-30
Kursdifferenser	76 091	21 124
Övriga ränteintäkter	554	0
	76 645	21 124

Moderbolaget

	2021-07-01 -2022-06-30	2020-07-01 -2021-06-30
Övriga ränteintäkter	423	0
	423	0

**Not 8 Räntekostnader och liknande resultatposter
Koncernen**

	2021-07-01 -2022-06-30	2020-07-01 -2021-06-30
Övriga räntekostnader	-1 985 783	-1 860 617
Övriga finansiella kostnader	0	-58 113
Kursdifferenser	-8 147	0
	-1 993 930	-1 918 730

Moderbolaget

	2021-07-01 -2022-06-30	2020-07-01 -2021-06-30
Övriga räntekostnader	-1 183	-58 431
	-1 183	-58 431

**Not 9 Aktuell och uppskjuten skatt
Koncernen**

	2021-07-01 -2022-06-30	2020-07-01 -2021-06-30
Skatt på årets resultat		
Aktuell skatt	949 173	-1 009 505
Justering avseende tidigare år	-36 390	0
Förändring av uppskjuten skatt avseende temporära skillnader	0	772 861
Totalt redovisad skatt	912 783	-236 644

Avstämning av redovisad skatt

	2021-07-01 -2022-06-30		2020-07-01 -2021-06-30	
	Procent	Belopp	Procent	Belopp
Redovisat resultat före skatt		-8 504 774		-10 477 715
Skatt enligt gällande skattesats	20,60	1 751 983	21,40	2 242 231
Ej avdragsgilla kostnader		-122 859		-494 714
Ej skattepliktiga intäkter		0		406 147
Effekt av utländska skattesatser		238 950		-466 365
Ej redovisat underskott		-581 222		-2 605 617
Uppskjuten skattefordran		-337 679		784 647
Kupongskatt utdelning Kanada		0		-102 973
Justering avseende skatter för föregående år		-36 390		0
Redovisad skatt		912 783		-236 644

Moderbolaget

	2021-07-01 -2022-06-30	2020-07-01 -2021-06-30
Skatt på årets resultat		
Aktuell skatt	0	0
Justering avseende tidigare år	-36 390	0
Förändring av uppskjuten skatt avseende temporära skillnader	0	0
Totalt redovisad skatt	-36 390	0

Avstämning av redovisad skatt

	2021-07-01 -2022-06-30		2020-07-01 -2021-06-30	
		Belopp		Belopp
Redovisat resultat före skatt		-239 235		-5 925 132
Skatt enligt gällande skattesats	20,60	49 282	21,40	1 267 978
Ej avdragsgilla kostnader		-87		-649
Justering avseende skatter för föregående år		-36 390		
Ej redovisat underskott		-49 195		-1 267 329
Redovisad skatt		-36 390		0


0

**Not 10 Byggnader och mark
Koncernen**

	2022-06-30	2021-06-30
Ingående anskaffningsvärden	0	9 713 955
Försäljningar/utrangeringar	0	-9 713 955
Utgående ackumulerade anskaffningsvärden	0	0
Ingående avskrivningar	0	-1 020 574
Försäljningar/utrangeringar	0	1 020 574
Utgående ackumulerade avskrivningar	0	0
Ingående nedskrivningar	0	-2 459 887
Återförda nedskrivningar	0	2 459 887
Utgående ackumulerade nedskrivningar	0	0
Utgående redovisat värde	0	0

**Not 11 Maskiner och andra tekniska anläggningar
Koncernen**

	2022-06-30	2021-06-30
Ingående anskaffningsvärden	44 882 859	82 374 715
Inköp	145 656	186 216
Omklassificeringar	0	-9 409 049
Omräkningsdifferens	3 262 540	-67 550
Försäljningar/utrangering	0	-28 201 473
Utgående ackumulerade anskaffningsvärden	48 291 055	44 882 859
Ingående avskrivningar	-24 766 920	-51 222 118
Omräkningsdifferens	-2 647 899	-80 556
Försäljningar/utrangeringar	0	27 099 595
Årets avskrivningar	-3 842 889	-5 585 670
Omklassificeringar	0	5 021 829
Utgående ackumulerade avskrivningar	-31 257 708	-24 766 920
Utgående redovisat värde	17 033 347	20 115 939

I posten maskiner och andra tekniska anläggningar ingår produktionsmaskiner som nyttjas under finansiella leasingavtal med 10 625 tkr. I samband med förvärv av dotterbolag tecknades ett sale and lease-back-avtal på 6 år på en betydande del av maskinparken i Tielman Denmark A/S. Maskinerna flyttades under år 2020 från Danmark till Sverige och leasas numera i Sverige. 

2023011801749

**Not 12 Inventarier, verktyg och installationer
Koncernen**

	2022-06-30	2021-06-30
Ingående anskaffningsvärden	28 458 288	23 608 986
Inköp	880 596	415 919
Försäljningar/utrangeringar	-27 446	-5 480 497
Omklassificeringar	286 779	9 897 318
Omräkningsdifferens	542 308	16 562
Utgående ackumulerade anskaffningsvärden	30 140 525	28 458 288
Ingående avskrivningar	-20 720 094	-18 662 546
Försäljningar/utrangeringar	0	5 480 497
Omklassificeringar	0	-5 021 829
Årets avskrivningar	-3 312 176	-2 494 930
Omräkningsdifferens	-402 990	-21 286
Utgående ackumulerade avskrivningar	-24 435 260	-20 720 094
Utgående redovisat värde	5 705 265	7 738 194

**Not 13 Pågående nyanläggningar och förskott avseende materiella anläggningar
Koncernen**

	2022-06-30	2021-06-30
Ingående anskaffningsvärden	342 169	283 318
Årets förändring	2 988 325	58 851
Utgående ackumulerade anskaffningsvärden	3 330 494	342 169

I posten pågående nyanläggningar och förskott avseende materiella anläggningar ingår leasade tillgångar till ett värde om 140 tkr.

**Not 14 Uppskjuten skatt på temporära skillnader
Koncernen**

2022-06-30

Temporära skillnader	Uppskjuten skattefordran	Uppskjuten skatteskuld	Netto
Koncernmässiga internvinster	-36 782	0	-36 782
Obeskattade reserver	0	0	0
Maskiner och andra tekniska anläggningar	-182 062	0	-182 062
Sale and lease back	-45 334		-45 334
Finansiell leasing	0	661 810	661 810
Skattemässiga underskottsavdrag	-397 632	0	-397 632
	-661 810	661 810	0

2021-06-30

Temporära skillnader	Uppskjuten skattefordran	Uppskjuten skatteskuld	Netto
Koncernmässiga internvinster	-32 026	0	-32 026
Obeskattade reserver	0	234 873	234 873
Maskiner och andra tekniska anläggningar	-271 253	0	-271 253
Finansiell leasing	0	853 053	853 053
Skattemässiga underskottsavdrag	-784 647	0	-784 647
	-1 087 926	1 087 926	0

**Not 15 Andra långfristiga fordringar
Koncernen**

	2022-06-30	2021-06-30
Ingående anskaffningsvärden	0	13 184
Tillkommande fordringar	0	0
Avgående fordringar	0	-13 184
Utgående ackumulerade anskaffningsvärden	0	0
Utgående redovisat värde	0	0

**Not 16 Förutbetalda kostnader
Koncernen**

	2022-06-30	2021-06-30
Förutbetalda hyror	1 768 756	1 548 670
Upplupen bonus Nordic Paper	489 518	455 224
Förutbetalda försäkringspremier	263 556	205 304
Övriga poster	1 169 514	1 638 009
	3 691 344	3 847 207

**Not 17 Likvida medel
Koncernen**

	2022-06-30	2021-06-30
Likvida medel		
Banktillgodohavanden	8 506 128	18 013 938
	8 506 128	18 013 938

Moderbolaget

	2022-06-30	2021-06-30
Likvida medel		
Banktillgodohavanden	649 011	11 023 903
	649 011	11 023 903

**Not 18 Långfristiga skulder
Koncernen**

	2022-06-30	2021-06-30
Skulder till kreditinstitut		
Förfaller inom 1-5 år	15 020 179	21 049 501
Förfaller senare än om 5 år	0	0
	15 020 179	21 049 501

Av skulder till kreditinstitut avser 3834 tkr (5 949) tkr skulder avseende finansiella leasingavtal.

Moderbolaget

	2022-06-30	2021-06-30
Skulder som förfaller till betalning senare än om 5 år	7 851 520	17 651 520
	7 851 520	17 651 520

**Not 19 Checkräkningskredit
Koncernen**

	2022-06-30	2021-06-30
Beviljat belopp på checkräkningskredit uppgår till	11 738 500	15 297 200
Utnyttjad kredit uppgår till	8 680 602	7 957 283

**Not 20 Factoring
Koncernen**

	2022-06-30	2021-06-30
Nordea Finans	6 502 735	6 371 083
	6 502 735	6 371 083

2023011801752

**Not 21 Upplupna kostnader och förutbetalda intäkter
Koncernen**

	2022-06-30	2021-06-30
Semesterlöneskuld ink sociala avgifter	4 362 358	4 919 984
Förutbetald intäkt sale & lease back	139 922	663 536
Övriga poster	2 723 767	1 686 242
	7 226 047	7 269 762

Moderbolaget

	2022-06-30	2021-06-30
Semesterlöneskuld inkl sociala avgifter	104 934	511 371
	104 934	511 371

**Not 22 Justeringar för poster som inte ingår i kassaflödet
Koncernen**

	2022-06-30	2021-06-30
Avskrivningar	7 155 072	8 080 602
Förändring avsättning	0	-1 209 633
Avyttring materiella anläggningstillgångar	25 108	1 102 444
	7 180 180	7 973 413

**Not 23 Inköp och försäljning mellan koncernföretag
Moderbolaget**

	2021-07-01 -2022-06-30	2020-07-01 -2021-06-30
Andel av årets totala inköp som skett från andra företag i koncernen	0,00 %	0,00 %
Andel av årets totala försäljningar som skett till andra företag i koncernen	100,00 %	100,00 %

**Not 24 Bokslutsdispositioner
Moderbolaget**

	2021-07-01 -2022-06-30	2020-07-01 -2021-06-30
Lämnade koncernbidrag	0	-5 000 000
	0	-5 000 000

2023011801753

**Not 25 Andelar i koncernföretag
Moderbolaget**

	2022-06-30	2021-06-30
Ingående anskaffningsvärden	21 835 720	4 184 200
Inköp	0	17 651 520
Utgående ackumulerade anskaffningsvärden	21 835 720	21 835 720
Utgående redovisat värde	21 835 720	21 835 720

**Not 26 Specifikation andelar i koncernföretag
Moderbolaget**

Namn	Kapital- andel	Rösträtts- andel	Antal andelar	Bokfört värde	
Tielman Sweden AB	100%	100%	4 200	4 184 200	
Tielman North America	100%	100%	100	17 651 520	
				21 835 720	

	Org.nr	Säte	Eget kapital	Resultat
Tielman Sweden AB	556463-7667	Linköping	8 555 456	-3 264 078
Tielman North America		Toronto	11 486 111	-3 296 404

**Not 27 Antal aktier och kvotvärde
Moderbolaget**

Namn	Antal aktier	Kvot- värde
Pref A	556	556
Stam	1 000	100
	1 556	

**Not 28 Ställda säkerheter
Koncernen**

	2022-06-30	2021-06-30
Ställda säkerheter för checkräkningskredit samt övriga skulder till kreditinstitut		
Företagsinteckningar, generell	31 918 500	31 472 100
Belånade kundfordringar	8 805 872	8 500 065
	40 724 372	39 972 165


**Not 29 Eventualförpliktelser
Moderbolaget**

	2022-06-30	2021-06-30
Borgensåtagande gentemot dotterbolag		
	17 525 000	17 525 000
	17 525 000	17 525 000

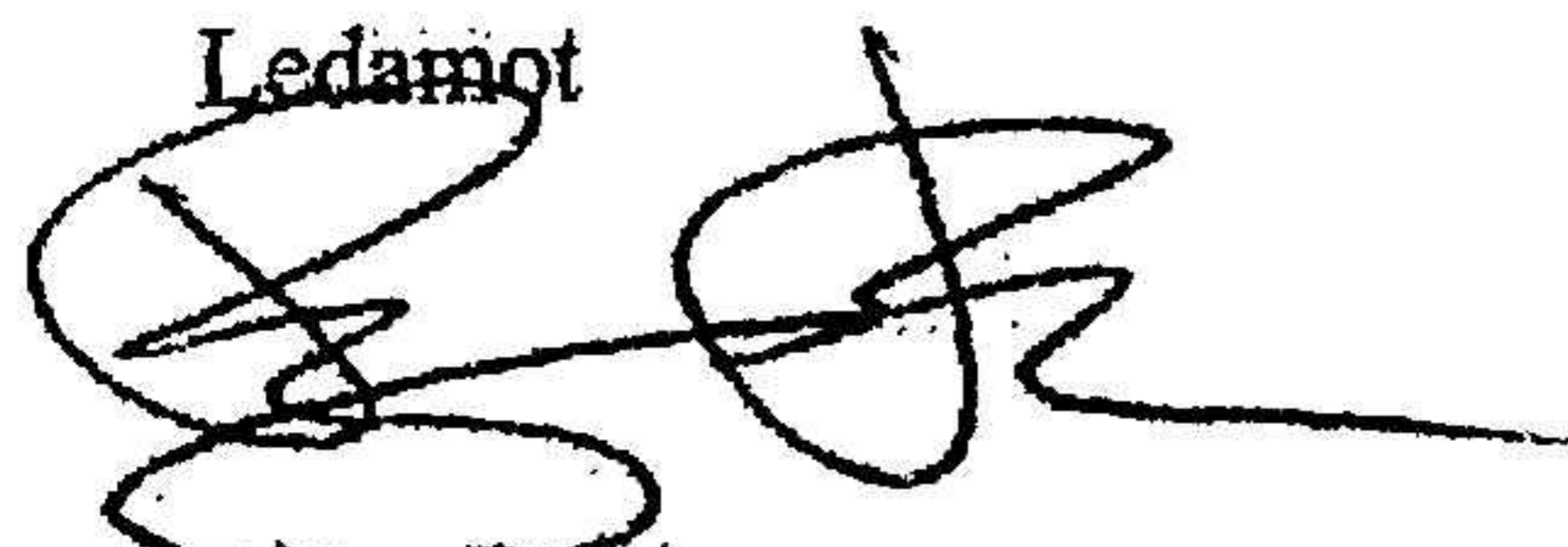
Linköping den 28 december 2022



Peter Tielman
Ledamot




Björn Tielman
Verkställande direktör



Björn Persson
Ordförande

Vår revisionsberättelse har lämnats den 28 december 2022

Öhrlings PricewaterhouseCoopers AB



Kristian Lyngenberg
Auktoriserad revisor

Revisionsberättelse

Till bolagsstämman i Tielman Group Holding AB, org.nr 556656-9637

Rapport om årsredovisningen och koncernredovisningen

Uttalanden

Vi har utfört en revision av årsredovisningen och koncernredovisningen för Tielman Group Holding AB för räkenskapsåret 1 juli 2021 till 30 juni 2022.

Enligt vår uppfattning har årsredovisningen och koncernredovisningen upprättats i enlighet med årsredovisningslagen och ger en i alla väsentliga avseenden rättvisande bild av moderbolagets och koncernens finansiella ställning per den 30 juni 2022 och av dessas finansiella resultat och kassaflöde för året enligt årsredovisningslagen. Förvaltningsberättelsen är förenlig med årsredovisningens och koncernredovisningens övriga delar.

Vi tillstyrker därför att bolagsstämman fastställer resultaträkningen och balansräkningen för moderbolaget och koncernen.

Grund för uttalanden

Vi har utfört revisionen enligt International Standards on Auditing (ISA) och god revisionssed i Sverige. Vårt ansvar enligt dessa standarder beskrivs närmare i avsnittet Revisorns ansvar. Vi är oberoende i förhållande till moderbolaget och koncernen enligt god revisorssed i Sverige och har i övrigt fullgjort vårt yrkesetiska ansvar enligt dessa krav.

Vi anser att de revisionsbevis vi har inhämtat är tillräckliga och ändamålsenliga som grund för våra uttalanden.

Styrelsens och verkställande direktörens ansvar

Det är styrelsen och verkställande direktören som har ansvaret för att årsredovisningen och koncernredovisningen upprättas och att de ger en rättvisande bild enligt årsredovisningslagen. Styrelsen och verkställande direktören ansvarar även för den interna kontroll som de bedömer är nödvändig för att upprätta en årsredovisning och koncernredovisning som inte innehåller några väsentliga felaktigheter, vare sig dessa beror på oegentligheter eller misstag.

Vid upprättandet av årsredovisningen och koncernredovisningen ansvarar styrelsen och verkställande direktören för bedömningen av bolagets och koncernens förmåga att fortsätta verksamheten. De upplyser, när så är tillämpligt, om förhållanden som kan påverka förmågan att fortsätta verksamheten och att använda antagandet om fortsatt drift. Antagandet om fortsatt drift tillämpas dock inte om styrelsen och verkställande direktören avser att likvidera bolaget, upphöra med verksamheten eller inte har något realistiskt alternativ till att göra något av detta.

Revisorns ansvar

Våra mål är att uppnå en rimlig grad av säkerhet om huruvida årsredovisningen och koncernredovisningen som helhet inte innehåller några väsentliga felaktigheter, vare sig dessa beror på oegentligheter eller misstag, och att lämna en revisionsberättelse som innehåller våra uttalanden. Rimlig säkerhet är en hög grad av säkerhet, men är ingen garanti för att en revision som utförs enligt ISA och god revisionssed i Sverige alltid kommer att upptäcka en väsentlig felaktighet om en sådan finns. Felaktigheter kan uppstå på grund av oegentligheter eller misstag och anses vara väsentliga om de enskilt eller tillsammans rimligen kan förväntas påverka de ekonomiska beslut som användare fattar med grund i årsredovisningen och koncernredovisningen.

En ytterligare beskrivning av vårt ansvar för revisionen av årsredovisningen och koncernredovisningen finns på Revisorsinspektionens webbplats: www.revisorsinspektionen.se/revisornsansvar. Denna beskrivning är en del av revisionsberättelsen.

Rapport om andra krav enligt lagar och andra författningar

Uttalanden

Utöver vår revision av årsredovisningen och koncernredovisningen har vi även utfört en revision av styrelsens och verkställande direktörens förvaltning för Tielman Group Holding AB för räkenskapsåret 1 juli 2021 till 30 juni 2022 samt av förslaget till dispositioner beträffande bolagets vinst eller förlust.

Vi tillstyrker att bolagsstämman disponerar vinsten enligt förslaget i förvaltningsberättelsen och beviljar styrelsens ledamöter och verkställande direktören ansvarsfrihet för räkenskapsåret.

Grund för uttalanden

Vi har utfört revisionen enligt god revisionssed i Sverige. Vårt ansvar enligt denna beskrivs närmare i avsnittet Revisorns ansvar. Vi är oberoende i förhållande till moderbolaget och koncernen enligt god revisorssed i Sverige och har i övrigt fullgjort vårt yrkesetiska ansvar enligt dessa krav.

Vi anser att de revisionsbevis vi har inhämtat är tillräckliga och ändamålsenliga som grund för våra uttalanden.

Styrelsens och verkställande direktörens ansvar

Det är styrelsen som har ansvaret för förslaget till dispositioner beträffande bolagets vinst eller förlust. Vid förslag till utdelning innefattar detta bland annat en bedömning av om utdelningen är försvarlig med hänsyn till de krav som bolagets och koncernens verksamhetsart, omfattning och risker ställer på storleken av moderbolagets och koncernens egna kapital, konsolideringsbehov, likviditet och ställning i övrigt.

Styrelsen ansvarar för bolagets organisation och förvaltningen av bolagets angelägenheter. Detta innefattar bland annat att fortlöpande bedöma bolagets och koncernens ekonomiska situation, och att tillse att bolagets organisation är utformad så att bokföringen, medelsförvaltningen och bolagets ekonomiska angelägenheter i övrigt kontrolleras på ett betryggande sätt. Den verkställande direktören ska sköta den löpande förvaltningen enligt styrelsens riktlinjer och anvisningar och bland annat vidta de åtgärder som är nödvändiga för att bolagets bokföring ska fullgöras i överensstämmelse med lag och för att medelsförvaltningen ska skötas på ett betryggande sätt.

Revisorns ansvar

Vårt mål beträffande revisionen av förvaltningen, och därmed vårt uttalande om ansvarsfrihet, är att inhämta revisionsbevis för att med en rimlig grad av säkerhet kunna bedöma om någon styrelseledamot eller verkställande direktören i något väsentligt avseende:


- företagit någon åtgärd eller gjort sig skyldig till någon försummelse som kan föranleda ersättningsskyldighet mot bolaget
- på något annat sätt handlat i strid med aktiebolagslagen, årsredovisningslagen eller bolagsordningen.

Vårt mål beträffande revisionen av förslaget till dispositioner av bolagets vinst eller förlust, och därmed vårt uttalande om detta, är att med rimlig grad av säkerhet bedöma om förslaget är förenligt med aktiebolagslagen.

Rimlig säkerhet är en hög grad av säkerhet, men ingen garanti för att en revision som utförs enligt god revisionssed i Sverige alltid kommer att upptäcka åtgärder eller försummelser som kan föranleda ersättningsskyldighet mot bolaget, eller att ett förslag till dispositioner av bolagets vinst eller förlust inte är förenligt med aktiebolagslagen.

En ytterligare beskrivning av vårt ansvar för revisionen av förvaltningen finns på Revisorsinspektionens webbplats: www.revisorsinspektionen.se/revisornsansvar. Denna beskrivning är en del av revisionsberättelsen.

Anmärkning

Utan att det påverkar våra uttalanden vill vi anmärka på att avdragen skatt och sociala avgifter/mervärdesskatt vid flera tillfällen inte betalats i rätt tid. 



Norrköping den 28 december 2022

Öhrlings PricewaterhouseCoopers AB

A handwritten signature in black ink, appearing to read 'Kristian Lyngenberg'.

Kristian Lyngenberg
Auktoriserad revisor

2023011801757