

# Occupatus Management & Consulting Group AB


Organisationsnummer 556855-7804

## ÅRSREDOVISNING

2022 01 01 – 2022 12 31

Undertecknad styrelseledamot i Occupatus Management & Consulting Group AB intygar, dels att denna kopia av årsredovisning överensstämmer med originalet och dels att resultaträkningen och balansräkningen fastställts på årsstämma den 30 juni 2023. Årsstämman beslöt att godkänna styrelsens förslag till behandling av årets resultat.

Stockholm den 18 juli 2023



Hans Sternås

Styrelseledamot

## ÅRSREDOVISNING

Styrelsen för Occupatus Management & Consulting Group AB  
får härmed avge årsredovisning för verksamhetsperioden 2022-01-01--2022-12-31.

## FÖRVALTNINGSBERÄTTELSE

### Verksamhet

Bolaget bedriver konsultverksamhet.

### Förslag till vinstdisposition

Till bolagsstämmans förfogande står följande vinstmedel

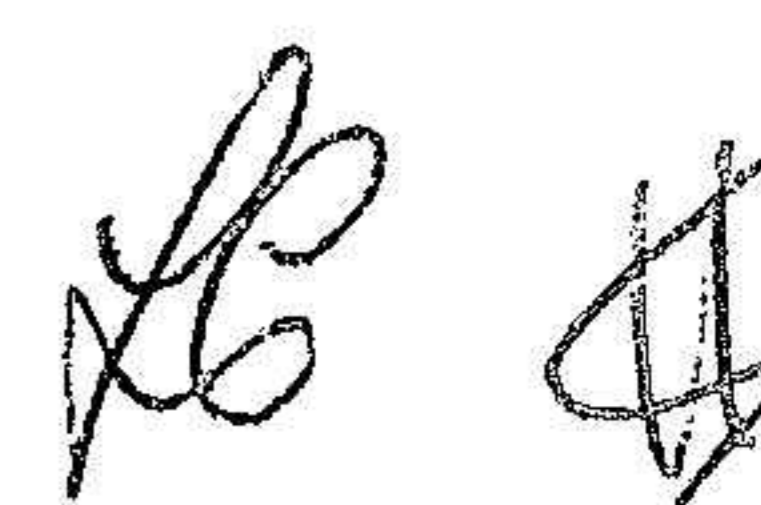
Balanserat resultat	-5 369
Årets resultat	1 995
<b>Summa</b>	<b>-3 374</b>

Styrelsen föreslår att årets vinst 1 995 kronor, balanseras i ny räkning.

### Resultat och ställning

Beträffande bolagets redovisade resultat för räkenskapsperioden och ställningen per 2022-12-31 hänvisas till nedanstående resultat- och balansräkningar jämte till dessa hörande noter.

Flerårsöversikt (Kr)	2022	2021	2020	2019	2018
Omsättning	4 000	13 500	0	12 000	26 000
Resultat efter finansiella poster	1 995	11 486	-17 545	8 529	-863
Balansomslutning	46 626	44 631	44 366	65 904	57 732



202307211808

## RESULTATRÄKNING (KR)


	2022-01-01 -2022-12-31	2021-01-01 -2021-12-31
<b>Rörelsens intäkter</b>		
Intäkter	4 000	13 500
<b>Summa intäkter</b>	<b>4 000</b>	<b>13 500</b>
<b>Rörelsens kostnader</b>		
Övriga externa kostnader	-2 005	-2 014
<b>Summa rörelsens kostnader</b> (Not 1)	<b>1 995</b>	<b>11 486</b>
<b>Rörelseresultat</b>	<b>1 995</b>	<b>11 486</b>
<b>Resultat från finansiella investeringar</b>		
Räntekostnader och liknande resultatposter	0	0
<b>Resultat efter finansiella poster</b>	<b>1 995</b>	<b>11 486</b>
Skatt på årets resultat	<u>0</u>	<u>0</u>
<b>ÅRETS RESULTAT</b>	<b>1 995</b>	<b>11 486</b>



2023072111809

## BALANSRÄKNING

Tillgångar	2022-12-31	2021-12-31
<b>Omsättningstillgångar</b>		
<u>Kortfristiga fordringar</u>		
Kundfordringar	0	2 400
Övriga kortfristiga fordringar	0	0
Förutbetalda kostnader och upplupna intäkter	4 000	13 500
<b>Summa kortfristiga fordringar</b>	<b>4 000</b>	<b>12 502</b>
<u>Kassa och bank</u>	<b>42 626</b>	<b>28 731</b>
<b>Summa omsättningstillgångar</b>	<b>46 626</b>	<b>44 631</b>
<b>Summa tillgångar</b>	<b>46 626</b>	<b>44 631</b>



**BALANSRÄKNING**

Eget kapital och skulder	2022-12-31	2021-12-31
<b>Eget kapital</b> (not 2)		
<u>Bundna reserver</u>		
Aktiekapital (1 000 aktier)	50 000	50 000
<u>Fritt eget kapital</u>		
Balanserad vinst	-5 369	-16 855
Årets resultat	<u>1 995</u>	<u>11 486</u>
	-3 374	-5 369
<b>Summa eget kapital</b>	<b>46 626</b>	<b>44 631</b>
<b>Skulder</b>		
<b>Kortfristiga skulder</b>		
Leverantörsskulder	0	0
Skatteskulder	0	0
Övriga kortfristiga skulder	0	0
<b>Summa kortfristiga skulder</b>	<b>0</b>	<b>0</b>
<b>Summa eget kapital och skulder</b>	<b>46 626</b>	<b>44 631</b>
<b>Ställda säkerheter</b>	<b>Inga</b>	<b>Inga</b>
<b>Ansvarsförbindelser:</b>	<b>Inga</b>	<b>Inga</b>

## Redovisnings- och värderingsprinciper Tilläggsupplysningar

### Allmänna upplysningar

Årsredovisningen är upprättad i enlighet med årsredovisningslagen och Bokföringsnämndens allmänna råd (BFNAR 2016:10) om årsredovisning i mindre företag.

Fordringar har värderats till det lägsta av anskaffningsvärde och det belopp varmed de beräknas bli reglerade. Övriga tillgångar och skulder har värderats till anskaffningsvärde om annat ej anges. Fordringar och skulder i utländsk valuta har värderats till balansdagens kurs. Kursvinster och kursförluster på rörelsefordringar och rörelseskulder redovisas i rörelseresultatet medan kursvinster och kursförluster på finansiella fordringar och skulder redovisas som finansiella poster.

### Intäktsredovisning

Intäkter har upptagits till verkligt värde av vad som erhållits eller kommer att erhållas och redovisas i den omfattning det är sannolikt att de ekonomiska fördelarna kommer att tillgodogöras bolaget och intäkterna kan beräknas på ett tillförlitligt sätt.

### Nyckeltalsdefinitioner

Soliditet (%)

Justerat eget kapital (eget kapital och obeskattade reserver med avdrag för uppskjuten skatt) i procent av balansomslutning.

*LB*


2023072111812

**Not 1 Anställda och personalkostnader**

Bolaget har inte haft några anställda och några löner eller andra ersättningar har ej utbetalats.

<b>Not 2 Eget kapital</b>	2022-12-31	2021-12-31
<b>Förändring av eget kapital</b>		
Bundet eget kapital	0	0
Enligt balansräkningen föregående år	50 000	50 000
<b>Enligt balansräkningen innevarande år</b>	<b>50 000</b>	<b>50 000</b>
<b>Fritt eget kapital</b>		
Enligt balansräkning föregående år	-5 369	-16 855
Utdelning till aktieägare	0	0
Årets resultat	1995	11 486
<b>Enligt balansräkningen innevarande år</b>	<b>-3 374</b>	<b>-5 369</b>

Stockholm 2023 – 06 - 30

  
Hans Sternäs  
Styrelseledamot

  
Lena Eliasson  
Styrelseledamot