

Årsredovisning
för
Nordanå Trä AB
556134-5751

Räkenskapsåret

2024

Fastställelseintyg

Undertecknad verkställande direktör i Nordanå Trä AB intygar att resultaträkningen och balansräkningen i årsredovisningen har fastställts på årsstämman den 31 mars 2025. Årsstämman beslutade att godkänna styrelsens förslag till resultatdisposition.

Jag intygar också att innehållet i årsredovisningen och revisionsberättelsen stämmer överens med originalen.

Alfta den 31 mars 2025


Patrik Siljemark

2025040115119

Årsredovisning
för
Nordanå Trä AB

556134-5751

Räkenskapsåret

2024

Styrelsen och verkställande direktören för Nordanå Trä AB avger följande årsredovisning för räkenskapsåret 2024.

Årsredovisningen är upprättad i svenska kronor, SEK. Om inte annat särskilt anges, redovisas alla belopp i hela kronor (kr). Uppgifter inom parentes avser föregående år.

Förvaltningsberättelse

Information om verksamheten

Nordanå Trä AB bedriver träförädling i en produktionsenhet i Alfta. Produktionen av sågade trävaror var under verksamhetsåret 67 697 m³. Råvaran utgörs av klintimmer i standardlängd av furu och gran. Ca 64 % av sågproduktionen utgjordes av granvaror.

Råvaruförsörjningen till bolaget sker huvudsakligen genom Skogsägareföreningen Mellanskog, SveaSkog och BillerudKorsnäs.

Företaget har sitt säte i Alfta.

Väsentliga händelser under räkenskapsåret

Efterfrågan på företagets produkter har varit god. Råvaruförsörjningen har varit i balans i förhållande till produktionen. I november beslutade dåvarande ägare att sälja majoriteten av aktierna till det Göteborgsbaserade bolaget Profura Utveckling AB med Bernt Ivarsson som ägare. I samband med ägarskiftet tillträdde en ny VD. Bolaget fattade samtidigt beslut om ett större investeringsprogram med mål om att fördubbla bolagets produktion inom 3 år. Etapp 1 av denna investering kommer genomföras första halvåret 2025.

Väsentliga händelser efter räkenskapsårets slut

Inledningen på det nya året har börjat bra, med fortsatt god efterfrågan på bolagets produkter. Oron i världen gör att vissa marknader är avvaktande. Vissa aktörer har dragit ner på produktionen vilket gör att det snabbt kan bli en brist på sågade trävaror trots lägre konsumtion.

Förväntad framtida utveckling samt väsentliga risker och osäkerhetsfaktorer

Framtida utveckling

Marknaden är god och efterfrågan är stark.

Väsentliga riskfaktorer

Bolaget är genom sin verksamhet exponerat för finansiella risker främst i form av kreditrisker och valutarisker. Kreditriskerna utgörs främst av risken för kundförluster. Dessa risker hanteras genom bl.a. kreditupplysningar och andra rutiner. Valutarisken avser valutakursernas förändring som påverkar resultatet och företagets konkurrenssituation på olika sätt. Bolaget erbjuder kunderna betalningsmöjligheter i annan valuta än SEK, vilket innebär valutarisker i både kundfordringar och i den kommande försäljningen till utländska kunder. För att minska valutarisken genomförs valutasäkringar.

Andra finansiella risker är kopplade till verksamhetens kapitalbindning och kapitalbehov. Likviditetsrisken är risken att bolaget kan få problem att fullgöra sina betalningsskyldigheter till följd av bristande likviditet av någon anledning. Bolaget har enligt bedömning en stabil bankbehållning och ser inte någon likviditetsrisk inom överskådlig tid.

Konkurrensen inom branschen är hård. Bolagets verksamhet påverkas också av omvärldsfaktorer såsom konjunktur, ränteläge, kundernas köpvilja samt andra marknadsförutsättningar inklusive tillgången till råvara. Bolaget är beroende av bra råvara för att kunna leva upp till kundernas förväntningar på utförda tjänster. För att hantera råvarurisken tecknas kontrakt med leverantörer.

Tillstånds- eller anmälningspliktig verksamhet enligt miljöbalken

Bolaget bedriver anmälningspliktig/tillståndspliktig verksamhet enligt miljöbalken. Anmälningsplikten/tillståndet avser 80 000 m³ sågade trävaror. Den anmälningspliktiga/tillståndspliktiga verksamheten motsvarar 100 % av bolagets nettoomsättning. Miljöpåverkan från verksamheten utgörs främst av buller, luftutsläpp i form av stoft, transportarbete samt generering av avfall.

Ägarförhållanden

Nordanå trä AB är ett dotterbolag till Profura utveckling AB (556890-2042) med säte i Göteborg. Profura Utveckling AB ägs till 100% av Profura AB (556491-1583). Moderbolag i den största koncernen är Profuragruppen AB (556968-3450). Både Profura AB och Profuragruppen AB upprättar koncernredovisning.

2025040115122

Flerårsöversikt (Tkr)	2024	2023	2022	2021	2020
Produktion, sågade trävaror, m3	67 697	65 854	68 634	70 483	73 213
Leveranser, sågade trävaror, m3	67 842	67 335	65 809	70 187	75 156
Nettoomsättning	244 848	226 181	268 173	240 494	185 317
Resultat efter finansiella poster	25 121	26 762	90 607	73 323	22 706
Balansomslutning	313 801	306 338	334 455	264 237	187 524
Antal anställda	25	25	25	25	26
Soliditet (%)	81	81	78	76	79
Avkastning på eget kap. (%)	10	11	35	37	15
Avkastning på totalt kap. (%)	8	9	29	29	13

Förändringar i eget kapital

	Aktie- kapital	Reserv- fond	Balanserat resultat	Årets resultat	Totalt
Belopp vid årets ingång	500 000	100 000	156 403 101	17 692 408	174 695 509
Disposition enligt beslut av årsstämman:					
Utdelning			-15 000 000		-15 000 000
Balanseras i ny räkning			17 692 408	-17 692 408	0
Fondemission	9 500 000		-9 500 000		0
Årets resultat				19 246 435	19 246 435
Belopp vid årets utgång	10 000 000	100 000	149 595 509	19 246 435	178 941 944

Förslag till vinstdisposition

Styrelsen föreslår att till förfogande stående vinstmedel (kronor):

balanserad vinst	149 595 509
årets vinst	19 246 435
	168 841 944

disponeras så att	
i ny räkning överföres	168 841 944
	168 841 944

Företagets resultat och ställning i övrigt framgår av efterföljande resultat- och balansräkning samt kassaflödesanalys med noter.

Resultaträkning

	Not	2024-01-01 -2024-12-31	2023-01-01 -2023-12-31
Nettoomsättning	2	244 848 331	226 180 931
Förändring av lagervaror under tillverkning, färdiga varor		-5 097 176	-1 610 012
Övriga rörelseintäkter		1 179 576	1 348 232
		240 930 731	225 919 151
Rörelsens kostnader			
Råvaror och förnödenheter		-147 900 854	-125 014 830
Övriga externa kostnader	3, 4	-50 045 017	-53 219 110
Personalkostnader	5	-18 353 209	-17 688 354
Avskrivningar och nedskrivningar av materiella anläggningstillgångar		-6 969 159	-8 893 144
Övriga rörelsekostnader		-57 430	-17 250
		-223 325 669	-204 832 689
Rörelseresultat		17 605 062	21 086 463
Resultat från finansiella poster			
Övriga ränteintäkter och liknande resultatposter	6	8 122 642	6 508 443
Räntekostnader och liknande resultatposter	7	-606 482	-832 757
		7 516 159	5 675 686
Resultat efter finansiella poster		25 121 221	26 762 148
Bokslutsdispositioner	8	-238 095	-3 609 128
Resultat före skatt		24 883 126	23 153 020
Skatt på årets resultat	9	-5 636 691	-5 460 612
Årets resultat		19 246 435	17 692 408

Balansräkning

Not

2024-12-31

2023-12-31

TILLGÅNGAR

Anläggningstillgångar

Materiella anläggningstillgångar

Byggnader och mark	10	76 729 030	60 272 305
Inventarier, verktyg och installationer	11	34 495 938	43 343 382
Pågående nyanläggningar och förskott avseende materiella anläggningstillgångar	12	433 910	0
		111 658 878	103 615 687

Summa anläggningstillgångar

111 658 878

103 615 687

Omsättningstillgångar

Varulager m m

Råvaror och förnödenheter	13	2 582 670	4 983 100
Färdiga varor och handelsvaror		28 856 863	33 954 053
		31 439 533	38 937 153

Kortfristiga fordringar

Kundfordringar		21 299 201	20 341 990
Fordringar hos koncernföretag		0	350 000
Aktuella skattefordringar		0	582 936
Övriga fordringar		3 306 889	9 138 575
Förutbetalda kostnader och upplupna intäkter	14	820 618	563 266
		25 426 708	30 976 767

Kortfristiga placeringar

Övriga kortfristiga placeringar	15	35 067 149	42 217 459
		35 067 149	42 217 459

Kassa och bank

Summa omsättningstillgångar		110 208 570	90 590 669
		202 141 960	202 722 048

SUMMA TILLGÅNGAR

313 800 838

306 337 735

Balansräkning

Not

2024-12-31

2023-12-31

EGET KAPITAL OCH SKULDER

Eget kapital

16, 17

Bundet eget kapital

Aktiekapital

500 000

500 000

Ej registrerat aktiekapital

9 500 000

0

Reservfond

100 000

100 000

10 100 000

600 000

Fritt eget kapital

Balanserad vinst eller förlust

149 595 509

156 403 100

Årets resultat

19 246 435

17 692 408

168 841 944

174 095 508

Summa eget kapital

178 941 944

174 695 508

Obeskattade reserver

18

94 412 690

94 174 595

Avsättningar

Uppskjuten skatteskuld

19

1 046 717

889 381

Summa avsättningar

1 046 717

889 381

Långfristiga skulder

20, 21

Skulder till kreditinstitut

7 788 300

11 256 086

Summa långfristiga skulder

7 788 300

11 256 086

Kortfristiga skulder

21

Skulder till kreditinstitut

3 247 786

3 491 694

Leverantörsskulder

23 472 735

18 359 663

Aktuella skatteskulder

1 363 995

0

Övriga skulder

327 789

283 917

Upplupna kostnader och förutbetalda intäkter

22

3 198 882

3 186 891

Summa kortfristiga skulder

31 611 187

25 322 165

SUMMA EGET KAPITAL OCH SKULDER

313 800 838

306 337 735

Kassaflödesanalys

Not

2024-01-01
-2024-12-31

2023-01-01
-2023-12-31

Den löpande verksamheten

Resultat efter finansiella poster	25 121 221	26 762 148
Justeringar för poster som inte ingår i kassaflödet	7 013 165	8 798 670
Betald skatt	-3 532 423	-16 907 435

Kassaflöde från den löpande verksamheten före förändring av rörelsekapital

28 601 963 18 653 383

Kassaflöde från förändring av rörelsekapitalet

Förändring av varulager och pågående arbete	7 497 620	847 056
Förändring av kundfordringar	-957 211	-325 779
Förändring av kortfristiga fordringar	5 924 334	24 005 755
Förändring av leverantörsskulder	5 113 072	-639 811
Förändring av kortfristiga skulder	55 864	-61 094

Kassaflöde från den löpande verksamheten

46 235 641 42 479 509

Investeringsverksamheten

Investeringar i materiella anläggningstillgångar	-19 251 361	-16 010 795
Försäljning av materiella anläggningstillgångar	4 195 005	739 000
Ökning/minskning kortfristiga finansiella placeringar	7 150 310	15 854 203
Kassaflöde från investeringsverksamheten	-7 906 046	582 408

Finansieringsverksamheten

Upptagna lån	0	14 970 500
Amortering av lån	-3 711 694	-20 824 444
Utbetald utdelning	-15 000 000	-32 000 000
Kassaflöde från finansieringsverksamheten	-18 711 694	-37 853 944

Årets kassaflöde

19 617 901 5 207 973

Likvida medel vid årets början

Likvida medel vid årets början	90 590 669	85 382 696
Likvida medel vid årets slut	110 208 570	90 590 669

Noter

Not 1 Redovisnings- och värderingsprinciper

Allmänna upplysningar

Årsredovisningen är upprättad i enlighet med årsredovisningslagen och BFNAR 2012:1 Årsredovisning och koncernredovisning (K3).

Fordringar och skulder i utländsk valuta har värderats till balansdagens kurs. Kursvinster och kursförluster på rörelsefordringar och rörelseskulder redovisas i rörelseresultatet medan kursvinster och kursförluster på finansiella fordringar och skulder redovisas som finansiella poster.

Valutasäkring sker till viss del av försäljning i Euro, ej övriga utländska valutor. I de fall valutasäkringsåtgärd genomförts, t ex terminssäkring, används terminskursen. Transaktioner i utländsk valuta omräknas enligt transaktionsdagens avistakurs. Vid valutasäkring av framtida budgeterade flöden omvärderas inte säkringsinstrumenten vid förändrade valutakurser. Hela effekten av förändringar i valutakurserna redovisas i resultaträkningen när säkringsinstrumenten förfaller till betalning.

Redovisningsprinciperna är oförändrade jämfört med föregående år.

Intäktsredovisning

Intäkter har tagits upp till verkligt värde av vad som erhållits eller kommer att erhållas och redovisas i den omfattning det är sannolikt att de ekonomiska fördelarna kommer att tillgodogöras bolaget och intäkterna kan beräknas på ett tillförlitligt sätt.

Vid försäljning av varor redovisas normalt inkomsten som intäkt när de väsentliga förmåner och risker som är förknippade med ägandet av varan har överförts från företaget till köparen. Försäljningen redovisas efter avdrag för moms och rabatter.

Anläggningstillgångar

Immateriella och materiella anläggningstillgångar redovisas till anskaffningsvärde minskat med ackumulerade avskrivningar enligt plan och eventuella nedskrivningar.

Avskrivning sker linjärt över den förväntade nyttjandeperioden med hänsyn till väsentligt restvärde. Följande avskrivningstider tillämpas:

Kontorsbyggnader som används i rörelsen	25 år
Industribyggnader som används i rörelsen	25 år
Garagebyggnader	25 år
Markanläggningar	20 år
Maskiner och andra tekniska anläggningar	5-25 år
Inventarier, verktyg och installationer	5-10 år
Kontorsinventarier	5 år

Finansiella instrument

Finansiella instrument värderas utifrån anskaffningsvärdet. Instrumentet redovisas i balansräkningen när bolaget blir part i instrumentets avtalsmässiga villkor. Finansiella tillgångar tas bort från balansräkningen när rätten att erhålla kassaflöden från instrumentet har löpt ut eller överförs och bolaget har överfört i stort sett alla risker och förmåner som är förknippade med äganderätten. Finansiella skulder tas bort från balansräkningen när förpliktelserna har reglerats eller på annat sätt upphört.

Värdepappersportfölj

Nordanå Trä AB har definierat en aktieportfölj. Aktieportföljen ingår i posten kortfristiga placeringar i balansräkningen och för de instrument som ingår tillämpas värderingsprincipen på portföljen som helhet. Det innebär att vid prövning av lägsta värdets princip (aktieportföljen) avräknas orealiserade förluster mot orealiserade vinster. Alla transaktioner med värdepapper redovisas på likviddagen.

Kundfordringar/kortfristiga fordringar

Kundfordringar och kortfristiga fordringar redovisas som omsättningstillgångar till det belopp som förväntas bli inbetalt efter avdrag för individuellt bedömda osäkra fordringar.

Låneskulder och leverantörsskulder

Låneskulder och leverantörsskulder redovisas initialt till anskaffningsvärde efter avdrag för transaktionskostnader. Skiljer sig det redovisade beloppet från det belopp som ska återbetalas vid förfallotidpunkten periodiseras mellanskillnaden som räntekostnad över lånets löptid med hjälp av instrumentets effektivränta. Härigenom överensstämmer vid förfallotidpunkten det redovisade beloppet och det belopp som ska återbetalas.

Leasingavtal

Företaget redovisar samtliga leasingavtal, såväl finansiella som operationella, som operationella leasingavtal. Operationella leasingavtal redovisas som en kostnad linjärt över leasingperioden.

Varulager

Varulagret värderas till det lägsta av anskaffningsvärdet och nettoförsäljningsvärdet. Anskaffningsvärdet fastställs med användning av först in, först ut-metoden (FIFU). För råvaror ingår alla utgifter som är direkt hänförliga till anskaffningen av varorna i anskaffningsvärdet. För varor under tillverkning och färdiga varor inkluderar anskaffningsvärdet råmaterial, direkt lön, andra direkta kostnader samt hänförliga indirekta tillverkningskostnader.

Inkomstskatter

Total skatt utgörs av aktuell skatt och uppskjuten skatt. Skatter redovisas i resultaträkningen, utom då underliggande transaktion redovisas direkt mot eget kapital varvid tillhörande skatteeffekter redovisas i eget kapital.

Aktuell skatt

Aktuell skatt avser inkomstskatt för innevarande räkenskapsår samt den del av tidigare räkenskapsårs inkomstskatt som ännu inte redovisats. Aktuell skatt beräknas utifrån den skattesats som gäller per balansdagen.

Uppskjuten skatt

Uppskjuten skatt är inkomstskatt som avser framtida räkenskapsår till följd av tidigare händelser. Redovisning sker enligt balansräkningsmetoden. Enligt denna metod redovisas uppskjutna skatteskulder och uppskjutna skattefordringar på temporära skillnader som uppstår mellan bokförda respektive skattemässiga värden för tillgångar och skulder samt för övriga skattemässiga avdrag eller underskott.

Uppskjutna skattefordringar nettoredovisas mot uppskjutna skatteskulder endast om de kan betalas med ett nettobelopp. Uppskjuten skatt beräknas utifrån gällande skattesats på balansdagen. Effekter av förändringar i gällande skattesatser resultatförs i den period förändringen lagstadsats. Uppskjuten skattefordran redovisas som finansiell anläggningstillgång och uppskjuten skatteskuld som avsättning.

Uppskjuten skattefordran avseende underskottsavdrag eller andra framtida skattemässiga avdrag redovisas i den omfattning det är sannolikt att avdragen kan avräknas mot framtida skattemässiga överskott.

På grund av sambandet mellan redovisning och beskattning särredovisas inte den uppskjutna skatteskulden som är hänförlig till obeskattade reserver.

Ersättningar till anställda

Löpande ersättningar till anställda utgörs av löner, sociala avgifter, betald semester och liknande som kostnadsförs i takt med att de anställda utför tjänster. Dessa kortfristiga ersättningar redovisas som en kostnad och en skuld då det finns en legal eller informell förpliktelse att betala ut en ersättning.

Ersättningar till anställda efter avslutad anställning

Eftersom alla pensionsförpliktelser klassificerats som avgiftsbestämda redovisas en kostnad det år pensionen tjänas in. Ersättningar vid uppsägningar utgår då företaget beslutar att avsluta en anställning för den normala tidpunkten för anställningens upphörande eller om en anställd accepterar ett erbjudande om frivillig avgång i utbyte mot ersättning. Om ersättningen inte ger företaget någon framtida ekonomisk fördel redovisas en skuld och en kostnad när företaget har en legal eller informell förpliktelse att lämna sådan ersättning.

Kassaflödesanalys

Kassaflödesanalysen upprättas enligt indirekt metod. Det redovisade kassaflödet omfattar endast transaktioner som medfört in- eller utbetalningar.

Som likvida medel klassificerar företaget, förutom kassamedel, disponibla tillgodohavanden hos banker och andra kreditinstitut.

Nyckeltalsdefinitioner

Antal anställda

Rörelsens huvudintäkter, fakturerade kostnader, sidointäkter samt intäktskorrigeringar.

Soliditet (%)

Justerat eget kapital (eget kapital och obeskattade reserver med avdrag för uppskjuten skatt) i procent av balansomslutning.

Avkastning på eget kap. (%)

Resultat efter finansiella poster i procent av justerat eget kapital (eget kapital och obeskattade reserver med avdrag för uppskjuten skatt).

Avkastning på totalt kap. (%)

Rörelseresultat plus finansiella intäkter i procent av balansomslutningen.

Uppskattningar och bedömningar

Enligt företagsledningen är väsentliga bedömningar avseende tillämpade redovisningsprinciper samt källor till osäkerhet i uppskattningar, främst relaterade till värderingen av färdigvarulager.

Bolagets värdering av färdigvarulagret innehåller vissa uppskattningar och bedömningar avseende främst skälig andel av indirekta tillverkningskostnader. Indirekta tillverkningskostnader omfattar främst reparation och underhåll av anläggningstillgångar, avskrivningar samt el. De indirekta tillverkningskostnaderna fördelas utifrån faktisk produktionsvolym.

Not 2 Nettoomsättningens fördelning

	2024	2023
Nettoomsättningen fördelar sig på geografiska marknader enligt följande:		
Norden	173 726 825	151 526 575
Europa exkl Norden	53 913 999	65 099 782
Asien	14 579 025	1 999 940
Övriga marknader	2 628 482	7 554 635
	244 848 331	226 180 932

Not 3 Leasingavtal

Framtida leasingavgifter, för icke uppsägningsbara leasingavtal, förfaller till betalning enligt följande:

	2024	2023
Årets leasingkostnader	204 823	456 404
Förfaller inom ett år	198 908	20 404
	403 731	476 808

Not 4 Arvode till revisorer

Med revisionsuppdrag avses granskning av årsredovisningen och bokföringen samt styrelsens och verkställande direktörens förvaltning, övriga arbetsuppgifter som det ankommer på bolagets revisor att utföra samt rådgivning eller annat biträde som föranleds av iakttagelser vid sådan granskning eller genomförandet av sådana övriga arbetsuppgifter.

	2024	2023
PwC		
Revisionsuppdrag	170 582	158 700
Skatterådgivning		29 000
Övriga tjänster	51 411	14 875
	221 993	202 575

Not 5 Anställda och personalkostnader

	2024	2023
Medelantalet anställda		
Kvinnor	1	1
Män	24	24
	25	25
Löner och andra ersättningar		
Styrelse och verkställande direktör	925 820	854 000
Övriga anställda	12 549 865	11 822 627
	13 475 685	12 676 627
Sociala kostnader		
Pensionskostnader för övriga anställda	704 448	439 497
Övriga sociala avgifter enligt lag och avtal	4 173 076	4 207 642
	4 877 524	4 647 139
Totala löner, ersättningar, sociala kostnader och pensionskostnader	18 353 209	17 323 766
Könsfördelning bland ledande befattningshavare		
Andel kvinnor i styrelsen	0 %	0 %
Andel män i styrelsen	100 %	100 %

Not 6 Övriga ränteintäkter och liknande resultatposter

	2024	2023
Utdelningar	2 718 369	2 642 078
Realisationsresultat vid försäljningar	2 677 635	1 607 232
Ränteintäkter	2 726 638	2 259 133
	8 122 642	6 508 443

Not 7 Räntekostnader och liknande resultatposter

	2024	2023
Övriga räntekostnader	-606 482	-832 757
	-606 482	-832 757

Not 8 Bokslutsdispositioner

	2024	2023
Överavskr maskiner/inventarier	-488 095	-2 849 128
Avsättning per.fond	-8 800 000	-8 500 000
Återföring per.fond	9 050 000	7 740 000
	-238 095	-3 609 128

Not 9 Aktuell och uppskjuten skatt

	2024	2023
Skatt på årets resultat		
Aktuell skatt	-5 479 355	-5 309 109
Uppskjuten skatt	-157 336	-151 503
Totalt redovisad skatt	-5 636 691	-5 460 612

Avstämning av effektiv skatt

	2024		2023	
	Procent	Belopp	Procent	Belopp
Redovisat resultat före skatt		24 883 126		23 153 020
Skatt enligt gällande skattesats	20,60	-5 125 924	20,60	-4 769 522
Ej avdragsgilla kostnader		-46 322		-59 525
Ej skattepliktiga intäkter		2 144		20 929
Skatteeffekt av schablonränta på periodiseringsfond		-505 044		-383 767
Skattereduktion inventarier				0
Övrigt		38 455		-268 727
Redovisad effektiv skatt	22,65	-5 636 691	23,58	-5 460 612

Not 10 Byggnader och mark

	2024-12-31	2023-12-31
Ingående anskaffningsvärden	84 837 946	70 179 246
Inköp	17 415 275	13 230 708
Omklassificeringar		1 427 992
Utgående ackumulerade anskaffningsvärden	102 253 221	84 837 946
Ingående avskrivningar	-18 103 891	-17 173 614
Årets avskrivningar	-958 548	-930 277
Utgående ackumulerade avskrivningar	-19 062 439	-18 103 891
Ingående nedskrivningar	-6 461 752	-5 157 250
Återförda nedskrivningar		0
Årets nedskrivningar		-1 304 500
Utgående ackumulerade nedskrivningar	-6 461 752	-6 461 750
Utgående redovisat värde	76 729 030	60 272 305

Not 11 Inventarier, verktyg och installationer

	2024-12-31	2023-12-31
Ingående anskaffningsvärden	113 743 258	111 713 475
Inköp	1 402 176	2 153 184
Försäljningar/utrangeringar	-7 406 558	-1 081 790
Omklassificeringar		958 389
Utgående ackumulerade anskaffningsvärden	107 738 876	113 743 258
Ingående avskrivningar	-70 399 876	-64 178 773
Försäljningar/utrangeringar	3 167 549	437 264
Årets avskrivningar	-6 010 611	-6 658 367
Utgående ackumulerade avskrivningar	-73 242 938	-70 399 876
Utgående redovisat värde	34 495 938	43 343 382

Not 12 Pågående nyanläggningar och förskott avseende materiella anläggningstillgångar

	2024-12-31	2023-12-31
Ingående anskaffningsvärden	0	1 759 479
Inköp	433 910	626 902
Omklassificeringar		-2 386 381
Utgående ackumulerade anskaffningsvärden	433 910	0
Utgående redovisat värde	433 910	0

Not 13 Varulager

	2024-12-31	2023-12-31
Lager färdigvaror	28 856 863	33 954 053
Lager sågkubb	2 582 670	4 983 100
	31 439 533	38 937 153

Not 14 Förutbetalda kostnader och upplupna intäkter

	2024-12-31	2023-12-31
Förutbetalda hyror	142 188	0
Förutbetalda försäkringar	0	59 339
Övriga poster	420 850	0
	563 038	59 339

Not 15 Aktier och andelar

Namn	Bokfört värde	Marknadsvärde
Noterade aktier och andelar, omsättningstillgångar	35 067 149	54 416 306
	35 067 149	54 416 306

Not 16 Antal aktier och kvotvärde

Namn	Antal aktier	Kvotvärde
Antal A-Aktier	5 000	100
	5 000	

Not 17 Disposition av vinst eller förlust

2024-12-31

Förslag till vinstdisposition

Styrelsen föreslår att till förfogande stående vinstmedel:

balanserad vinst	149 595 509
årets vinst	19 246 435
	168 841 944

disponeras så att i ny räkning överföres	168 841 944
	168 841 944

Not 18 Obeskattade reserver

2024-12-31

2023-12-31

Akkumulerad skillnad mellan bokförda avskrivningar och avskrivningar enligt plan	21 812 690	21 324 595
Periodiseringsfonder	72 600 000	72 850 000
	94 412 690	94 174 595

Skatteeffekt av schablonränta på periodiseringsfond	393 186	288 100
---	---------	---------

Not 19 Uppskjuten skatteskuld

Skillnaden mellan å ena sidan den inkomstskatt som har redovisats i resultaträkningen samt å andra sidan den inkomstskatt som belöper sig i verksamheten utgörs av uppskjuten skatt på skogsavdrag

2024-12-31

2023-12-31

Belopp vid årets ingång	889 381	737 878
Årets avsättning	157 336	151 503
Belopp vid årets utgång	1 046 717	889 381

Not 20 Långfristiga skulder

	2024-12-31	2023-12-31
Förfaller senare än fem år efter balansdagen		163 500
		163 500

Not 21 Skulder som avser flera poster

Företagets banklån om 11 036 086 kronor (14 747 780 kronor) redovisas under följande poster i balansräkningen.

	2024-12-31	2023-12-31
Långfristiga skulder		
Övriga skulder till kreditinstitut	7 788 300	11 036 086
	7 788 300	11 036 086
Kortfristiga skulder		
Övriga skulder till kreditinstitut	3 247 786	3 711 694
	3 247 786	3 711 694

Not 22 Upplupna kostnader och förutbetalda intäkter

	2024-12-31	2023-12-31
Upplupna löner	-303 190	-294 149
Upplupna semesterlöner	-1 400 956	-1 390 937
Upplupna sociala avgifter	-1 173 612	-1 023 141
Övriga poster	-321 124	-478 663
	-3 198 882	-3 186 890


Not 23 Ställda säkerheter

	2024-12-31	2023-12-31
För skulder till kreditinstitut:		
Företagsinteckningar	8 000 000	8 000 000
Inventarier med äganderättsförbehåll	2 921 937	5 194 729
Fastighetsinteckningar	17 250 000	18 567 000
	28 171 937	31 761 729


2025040115136

Resultat- och balansräkningen kommer att föreläggas på årsstämma för fastställelse.

Alfta den 5 mars 2025




Ronney Jarl
Ordförande



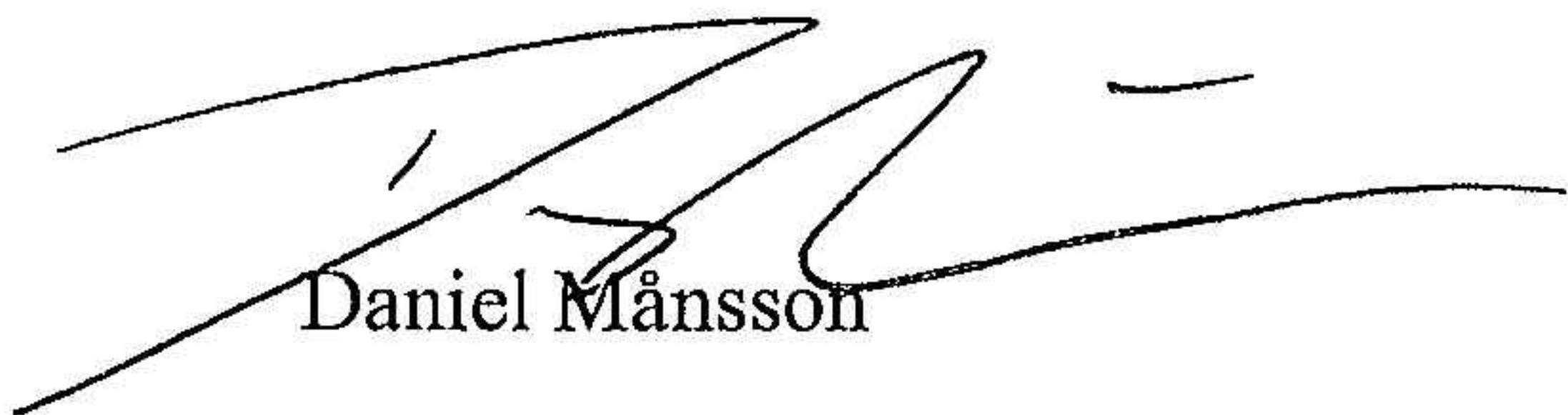
Jonas Linngård



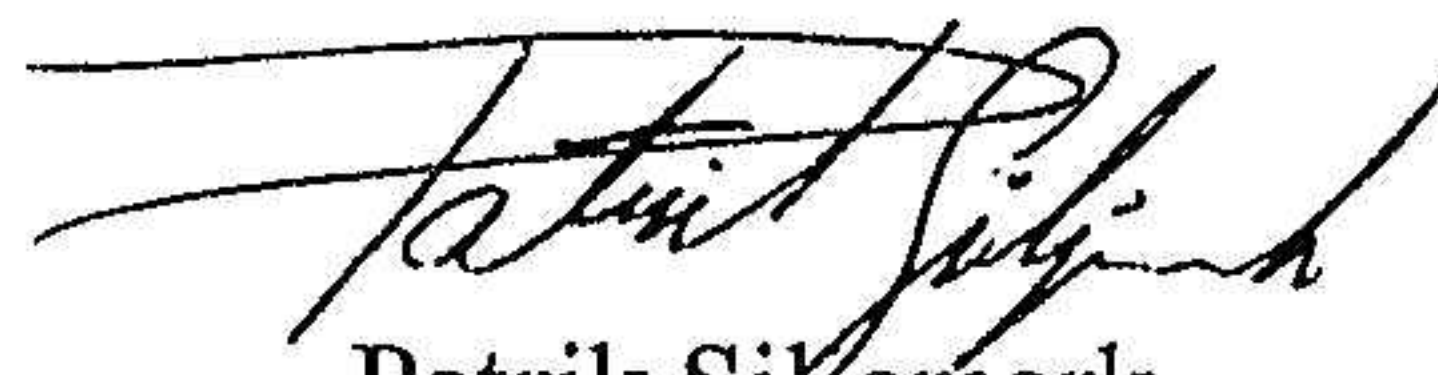
Bernt Ivarsson



Ingemar Torstensson



Daniel Månsson



Patrik Siljemark
Verkställande direktör

Vår revisionsberättelse har lämnats 27 mars 2025

Öhrlings Pricewaterhouse Coopers AB



Sara Persson
Auktoriserad revisor

Revisionsberättelse

Till bolagsstämman i Nordanå Trä AB, org.nr 556134-5751

Rapport om årsredovisningen

Uttalanden

Vi har utfört en revision av årsredovisningen för Nordanå Trä AB för år 2024.

Enligt vår uppfattning har årsredovisningen upprättats i enlighet med årsredovisningslagen och ger en i alla väsentliga avseenden rättvisande bild av Nordanå Trä ABs finansiella ställning per den 31 december 2024 och av dess finansiella resultat och kassaflöde för året enligt årsredovisningslagen. Förvaltningsberättelsen är förenlig med årsredovisningens övriga delar.

Vi tillstyrker därför att bolagsstämman fastställer resultaträkningen och balansräkningen för Nordanå Trä AB.

Grund för uttalanden

Vi har utfört revisionen enligt International Standards on Auditing (ISA) och god revisionssed i Sverige. Vårt ansvar enligt dessa standarder beskrivs närmare i avsnittet Revisorns ansvar. Vi är oberoende i förhållande till Nordanå Trä AB enligt god revisorssed i Sverige och har i övrigt fullgjort vårt yrkesetiska ansvar enligt dessa krav.

Vi anser att de revisionsbevis vi har inhämtat är tillräckliga och ändamålsenliga som grund för våra uttalanden.

Styrelsens och verkställande direktörens ansvar

Det är styrelsen och verkställande direktören som har ansvaret för att årsredovisningen upprättas och att den ger en rättvisande bild enligt årsredovisningslagen. Styrelsen och verkställande direktören ansvarar även för den interna kontroll som de bedömer är nödvändig för att upprätta en årsredovisning som inte innehåller några väsentliga felaktigheter, vare sig dessa beror på oegentligheter eller misstag.

Vid upprättandet av årsredovisningen ansvarar styrelsen och verkställande direktören för bedömningen av bolagets förmåga att fortsätta verksamheten. De upplyser, när så är tillämpligt, om förhållanden som kan påverka förmågan att fortsätta verksamheten och att använda antagandet om fortsatt drift. Antagandet om fortsatt drift tillämpas dock inte om styrelsen och verkställande direktören avser att likvidera bolaget, upphöra med verksamheten eller inte har något realistiskt alternativ till att göra något av detta.

Revisorns ansvar

Våra mål är att uppnå en rimlig grad av säkerhet om huruvida årsredovisningen som helhet inte innehåller några väsentliga felaktigheter, vare sig dessa beror på oegentligheter eller misstag, och att lämna en revisionsberättelse som innehåller våra uttalanden. Rimlig säkerhet är en hög grad av säkerhet, men är ingen garanti för att en revision som utförs enligt ISA och god revisionssed i Sverige alltid kommer att upptäcka en väsentlig felaktighet om en sådan finns. Felaktigheter kan uppstå på grund av oegentligheter eller misstag och anses vara väsentliga om de enskilt eller tillsammans rimligen kan förväntas påverka de ekonomiska beslut som användare fattar med grund i årsredovisningen.

En ytterligare beskrivning av vårt ansvar för revisionen av årsredovisningen finns på Revisorsinspektionens webbplats: www.revisorsinspektionen.se/revisornsansvar. Denna beskrivning är en del av revisionsberättelsen.

Rapport om andra krav enligt lagar och andra författningar

Uttalanden

Utöver vår revision av årsredovisningen har vi även utfört en revision av styrelsens och verkställande direktörens förvaltning för Nordanå Trä AB för år 2024 samt av förslaget till dispositioner beträffande bolagets vinst eller förlust.

Vi tillstyrker att bolagsstämman disponerar vinsten enligt förslaget i förvaltningsberättelsen och beviljar styrelsens ledamöter och verkställande direktören ansvarsfrihet för räkenskapsåret.

Grund för uttalanden

Vi har utfört revisionen enligt god revisionssed i Sverige. Vårt ansvar enligt denna beskrivs närmare i avsnittet Revisorns ansvar. Vi är oberoende i förhållande till Nordanå Trä AB enligt god revisorssed i Sverige och har i övrigt fullgjort vårt yrkesetiska ansvar enligt dessa krav.

Vi anser att de revisionsbevis vi har inhämtat är tillräckliga och ändamålsenliga som grund för våra uttalanden.

Styrelsens och verkställande direktörens ansvar

Det är styrelsen som har ansvaret för förslaget till dispositioner beträffande bolagets vinst eller förlust. Vid förslag till utdelning innefattar detta bland annat en bedömning av om utdelningen är försvarlig med hänsyn till de krav som bolagets verksamhetsart, omfattning och risker ställer på storleken av bolagets egna kapital, konsolideringsbehov, likviditet och ställning i övrigt.

Styrelsen ansvarar för bolagets organisation och förvaltningen av bolagets angelägenheter. Detta innefattar bland annat att fortlöpande bedöma bolagets ekonomiska situation, och att tillse att bolagets organisation är utformad så att bokföringen, medelsförvaltningen och bolagets ekonomiska angelägenheter i övrigt kontrolleras på ett betryggande sätt. Den verkställande direktören ska sköta den löpande förvaltningen enligt styrelsens riktlinjer och anvisningar och bland annat vidta de åtgärder som är nödvändiga för att bolagets bokföring ska fullgöras i överensstämmelse med lag och för att medelsförvaltningen ska skötas på ett betryggande sätt.

Revisorns ansvar

Vårt mål beträffande revisionen av förvaltningen, och därmed vårt uttalande om ansvarsfrihet, är att inhämta revisionsbevis för att med en rimlig grad av säkerhet kunna bedöma om någon styrelseledamot eller verkställande direktören i något väsentligt avseende:

- företagit någon åtgärd eller gjort sig skyldig till någon försummelse som kan föranleda ersättningsskyldighet mot bolaget, eller
- på något annat sätt handlat i strid med aktiebolagslagen, årsredovisningslagen eller bolagsordningen.

Vårt mål beträffande revisionen av förslaget till dispositioner av bolagets vinst eller förlust, och därmed vårt uttalande om detta, är att med rimlig grad av säkerhet bedöma om förslaget är förenligt med aktiebolagslagen.

Rimlig säkerhet är en hög grad av säkerhet, men ingen garanti för att en revision som utförs enligt god revisionssed i Sverige alltid kommer att upptäcka åtgärder eller försummelser som kan föranleda ersättningsskyldighet mot bolaget, eller att ett förslag till dispositioner av bolagets vinst eller förlust inte är förenligt med aktiebolagslagen.

En ytterligare beskrivning av vårt ansvar för revisionen av förvaltningen finns på Revisorsinspektionens webbplats: www.revisorsinspektionen.se/revisornsansvar. Denna beskrivning är en del av revisionsberättelsen.

Bollnäs den 27 mars 2025

Öhrlings PricewaterhouseCoopers AB



Sara Persson
Auktoriserad revisor