

ank=20250625;2025062404871


Årsredovisning
och
Koncernredovisning
för
LBC WETAB Wermlands Transport AB
556667-2076
Räkenskapsåret
2024

Fastställelseintyg

Undertecknad verkställande direktör i LBC WETAB Wermlands Transport AB intygar att resultaträkningen och balansräkningen i årsredovisningen för moderbolaget samt koncernresultaträkningen och koncernbalansräkningen har fastställts på årsstämma den 16 maj 2025. Årsstämman beslutade att godkänna styrelsens förslag till resultatdisposition.

Jag intygar också att innehållet i årsredovisningen och revisionsberättelsen stämmer överens med originalen.

Sunne den 16 maj 2025


Johan Friberg

Styrelsen och verkställande direktören för LBC WETAB Wermlands Transport AB avger följande årsredovisning och koncernredovisning för räkenskapsåret 2024.

Förvaltningsberättelse

Information om verksamheten

Bolaget förmedlar transporter, entreprenadtjänster och förnödenheter för anslutna och inlejda utövare i åkeribranschen, samt framställer och säljer grusprodukter från ett antal grus- och bergtäkter främst inom verksamhetsområdet, Sunne och Torsby kommuner.

Bolaget har sitt säte i Sunne Kommun i Värmlands län.

Antal delägare är nu 20 st med 41 anslutna enheter.

Bolagets styrelse har följande sammansättning.

Ordinarie ledamöter

Tomas Walfridsson, ordförande
Mikael Halvarsson
Pär Boåsen
Mats Haglund
Peter Spets
Ulrik Henriksson
Eric Emanuelsson

Suppleanter

Jan Nilsson
Ove Persson
Morgan Näsman

Revisorer

Katarina Nilsson, Grant Thornton

Jämförelsetal

År	2024	2023	2022	2021	2020
Delägare	20	21	22	22	22
Enheter	41	42	43	42	42

Väsentliga händelser under året

Under 2024 har LBC WETAB AB fortsatt att utvecklas positivt med en tillväxt inom flera verksamhetsområden som lett till ökad omsättning avseende transporter och försäljning av material vilket genererat ett bra resultat för året. Bränslemarknaden har förändrats markant med sänkta priser och borttagen reduktionsplikt. Från årsskiftet har en naturlig omsättningsminskning noterats inom detta segment, i takt med prisnedgången.

Bygg och anläggning

Året har kännetecknats av flera större anläggningsprojekt. Bland annat har ett omfattande infrastrukturprojekt genomförts där LBC WETAB ansvarat för både materialförsörjning och leveranser. Företaget har också medverkat i utbyggnaden av ett större bolags anläggning i Torsby samt uppförandet av en ny ställverksplan. Dessa projekt har ställt höga krav på samordning och tydliggjort företagets kapacitet inom projektledning och logistik. Arbetet med att säkra avtal med driftentreprenörer för det statliga vägnätet samt avtal för vinterunderhåll med kommuner har fortsatt under året.

Miljö

Inom miljöområdet har företaget tagit viktiga steg framåt. Tillsammans med samarbetspartners har LBC WETAB tilldelats uppdrag inom fastighetsnära insamling, vilket framöver kommer att övergå i kommunal regi. LBC ansvarar numera för all insamling av förpackningsmaterial i fyra kommuner i norra Värmland. Ambitionen är att vidareutveckla dessa samarbeten och expandera inom miljötransporter.

Fjärrtransporter, flis och bud

LBC WETAB har under året stärkt sin närvaro inom fjärrtransporter och flisverksamhet genom förvärvet av R. Olssons Åkeri AB. Detta strategiska beslut har breddat transportutbudet, tillfört nya kundrelationer och därigenom ökat företagets konkurrenskraft. Vi fortsätter att leverera flis, sågade trävaror och övrigt fjärrgods med många transporter som utgår från lokala företag och distribueras över hela landet. Expressleveranser sker även till destinationer i hela Europa.

Grus och bergtäkter

LBC WETAB driver i dagsläget 11 aktiva bergtäkter, från Rottneros i söder till Bograngen i norr. Under 2024 har en ny täkt öppnats mellan Sunne och Munkfors. Samtidigt har en täkt i Rottneros avslutats, och försäljning av återstående material därifrån pågår. Företaget har noterat en tydlig ökning avseende materialförsäljning under året.

NAO Entreprenad

Dotterbolaget NAO Entreprenad har omstrukturerats under året och fungerar nu huvudsakligen som ett fastighetsbolag. Verksamheten omfattar uthyrning av uppställningsytor, kontor och verkstäder både internt och till externa aktörer. LBC WETAB har dessutom förvärvat angränsande mark för att möjliggöra framtida expansion.

Miljöpåverkan

Företaget är fullt medvetet om sitt ansvar enligt miljöbalken och driver all tillståndspliktig verksamhet i enlighet med gällande lagstiftning. Bergmaterial bryts och grus sorteras med noggrann hänsyn till miljökrav och nya tillstånd söks kontinuerligt för att säkerställa att vår verksamhet överensstämmer med rådande regelverk.

Förväntad framtida utveckling och risker

Inledningen av 2025 har hittills präglats av en mild vinter samt en dämpad riskaptit på marknaden. Trots detta bedömer vi att efterfrågan på våra tjänster kommer att bestå inom våra huvudsakliga verksamhetsområden, särskilt vägprojekt och byggnation. Eftersom dessa områden är centrala för vår verksamhet är vi beroende av att byggaktiviteten i regionen bibehålls.

Likviditetsrisk

LBC WETAB är medvetet om risken för likviditetsbrist till följd av sena kundinbetalningar eller brister i faktureringsrutiner. Arbetet med att säkerställa en stabil och effektiv faktureringsprocess fortgår och bolaget jobbar hela tiden med att förbättra kassaflödet.

Miljö och kvalitet

Bolaget har under många år varit ISO-certifierat inom miljö och kvalitet. Bolaget är certifierade i ISO 9001 kvalitet, ISO 14001 miljö samt ISO 39001 trafiksäkerhet.

Tillstånds- och anmälningsskyldig verksamhet enligt miljöbalken

Årligen lämnas miljörapporter samt uttagen mängd från våra berg- och grustäkter till Kommunens miljökontor.

Ägarförhållanden

Bolaget är moderbolag i en koncern med de två helägda dotterbolagen NAO Entreprenad AB, 556132-4285 samt R. Olssons Åkeri AB, 556452-4709.

Sammanfattning

2024 har varit ett framgångsrikt år för LBC WETAB AB, präglat av stora projekt, strategiska förvärv och en fortsatt hög efterfrågan på våra tjänster. Vi ser fram emot att fortsätta växa och utvecklas under kommande år. Ett stort tack riktas till våra aktieägare, kunder och samarbetspartners för fortsatt förtroende och stöd.

Flerårsöversikt (tkr)

Koncernen	2024	2023	2022	2021
Nettoomsättning	231 168	237 325	220 820	183 208
Rörelseresultat	8 349	4 072	2 017	2 675
Resultat efter finansiella poster	7 929	3 943	1 931	2 919
Kassalikviditet (%)	149	152	137	159
Soliditet (%)	41	49	47	52
Moderbolaget	2024	2023	2022	2021
Nettoomsättning	222 474	232 524	219 062	183 479
Rörelseresultat	8 095	2 677	1 342	2 259
Resultat efter finansiella poster	7 824	6 063	1 285	2 539
Kassalikviditet (%)	127	137	124	144
Soliditet (%)	45	49	45	52
Avkastning på totalt kap. (%)	8	7	2	4
Avkastning på eget kap. (%)	17	14	3	7

För definitioner av nyckeltal, se Redovisnings- och värderingsprinciper.

Förändringar i eget kapital

Koncernen	Aktie- kapital	Övrigt tillskjutet kapital	Annat eget kapital inkl. årets resultat	Totalt
Belopp vid årets ingång	100 000	118 000	42 954 347	43 172 347
Disposition enligt beslut av årsstämman:				
Utdelning			-2 000 000	-2 000 000
Förändring uppskjuten skatt			12 294	12 294
Årets resultat			6 144 222	6 144 222
Belopp vid årets utgång	100 000	118 000	47 110 863	47 328 863

Moderbolaget	Aktie- kapital	Reserv- fond	Balanserat resultat	Årets resultat	Totalt
Belopp vid årets ingång	100 000	118 000	30 605 538	5 586 723	36 410 261
Disposition enligt beslut av årsstämman:					
Utdelning			-2 000 000		-2 000 000
Balanseras i ny räkning			5 586 723	-5 586 723	0
Årets resultat				4 990 497	4 990 497
Belopp vid årets utgång	100 000	118 000	34 192 261	4 990 497	39 400 758

Förslag till vinstdisposition

Styrelsen föreslår att till förfogande stående vinstmedel (kronor):

balanserad vinst	34 192 261
årets vinst	4 990 497
	39 182 758

disponeras så att till aktieägare utdelas i ny räkning överföres	2 000 000
	37 182 758
	39 182 758

Koncernens och moderbolagets resultat och ställning i övrigt framgår av efterföljande resultat- och balansräkningar samt kassaflödesanalyser med noter.

Koncernens Resultaträkning

	Not 1	2024-01-01 -2024-12-31	2023-01-01 -2023-12-31
Nettoomsättning		231 167 791	237 324 941
Aktiverat arbete för egen räkning		60 971	0
Övriga rörelseintäkter	2	3 417 501	7 863 168
		234 646 263	245 188 109
Rörelsens kostnader			
Köpta transporter		-146 261 480	-145 836 704
Driftskostnader		-48 831 732	-69 152 612
Övriga externa kostnader	3, 4	-8 409 606	-8 083 482
Personalkostnader	5	-16 939 609	-11 609 411
Avskrivningar och nedskrivningar av materiella och immateriella anläggningstillgångar		-5 454 372	-4 815 218
Övriga rörelsekostnader		-400 000	-1 618 946
		-226 296 799	-241 116 373
Rörelseresultat		8 349 464	4 071 736
Resultat från finansiella poster			
Resultat från övriga värdepapper och fordringar som är anläggningstillgångar	6	0	-27 600
Övriga ränteintäkter och liknande resultatposter		291 344	101 063
Räntekostnader och liknande resultatposter		-711 391	-202 471
		-420 047	-129 008
Resultat efter finansiella poster		7 929 417	3 942 728
Resultat före skatt		7 929 417	3 942 728
Skatt på årets resultat	7	-1 547 586	-1 281 603
Uppskjuten skatt		-237 610	397 168
Årets resultat		6 144 222	3 058 293
Hänförligt till moderföretagets aktieägare		6 144 222	3 058 293

Koncernens Balansräkning

Not
1

2024-12-31

2023-12-31

TILLGÅNGAR

Anläggningstillgångar

Immateriella anläggningstillgångar

Goodwill	8	2 314 690	0
Täkträttigheter	9	409 329	510 661
		2 724 019	510 661

Materiella anläggningstillgångar

Grustäcker med skog	10	2 875 198	2 875 198
Byggnader och mark	11	8 539 597	9 213 278
Maskiner och andra tekniska anläggningar	12	6 994 016	6 735 459
Inventarier, verktyg och installationer	13	12 877 280	12 000
		31 286 091	18 835 935

Finansiella anläggningstillgångar

Andra långfristiga värdepappersinnehav	14	7 500	7 500
		7 500	7 500

Summa anläggningstillgångar

34 017 610

19 354 096

Omsättningstillgångar

Varulager m m

Råvaror och förnödenheter		15 475 963	11 861 818
		15 475 963	11 861 818

Kortfristiga fordringar

Kundfordringar		30 950 183	33 027 672
Aktuella skattefordringar		0	11 334
Övriga fordringar		760 752	386 400
Förutbetalda kostnader och upplupna intäkter	15	762 111	303 861
		32 473 046	33 729 267

Kassa och bank

		33 819 238	23 006 374
Summa omsättningstillgångar		81 768 247	68 597 459

SUMMA TILLGÅNGAR

115 785 857

87 951 555

Koncernens Balansräkning

Not
1

2024-12-31

2023-12-31

EGET KAPITAL OCH SKULDER

Eget kapital

Eget kapital hänförligt till moderföretagets aktieägare

Aktiekapital

100 000

100 000

Reserver

118 000

118 000

Annat eget kapital inklusive årets resultat

47 110 863

42 954 347

Eget kapital hänförligt till moderföretagets aktieägare

47 328 863

43 172 347

Summa eget kapital

47 328 863

43 172 347

Avsättningar

Avsättningar för uppskjuten skatt

3 972 882

1 885 196

Övriga avsättningar

16

3 894 000

3 494 000

7 866 882

5 379 196

Långfristiga skulder

17

Skulder till kreditinstitut

16 042 416

2 110 888

16 042 416

2 110 888

Kortfristiga skulder

Skulder till kreditinstitut

4 162 795

867 876

Förskott från kunder

100 766

62 807

Leverantörsskulder

28 867 071

29 742 635

Skulder till intresseföretag och gemensamt styrda
företag

720 000

0

Aktuella skatteskulder

392 369

0

Övriga skulder

3 821 345

1 273 004

Upplupna kostnader och förutbetalda intäkter

18

6 483 350

5 342 802

44 547 696

37 289 124

SUMMA EGET KAPITAL OCH SKULDER

115 785 857

87 951 555

Koncernens

Kassaflödesanalys

	Not 1	2024-01-01 -2024-12-31	2023-01-01 -2023-12-31
Den löpande verksamheten			
Resultat efter finansiella poster		7 929 418	3 942 728
Justeringar för poster som inte ingår i kassaflödet m.m		5 766 372	4 134 689
Betald skatt		38 123	-462 604
Kassaflöde från den löpande verksamheten före förändringar av rörelsekapital		13 733 913	7 614 813
Kassaflöde från förändringar i rörelsekapital			
Förändring av varulager och pågående arbeten		-3 038 779	-45 189
Förändring kundfordringar		5 572 009	2 848 619
Förändring av kortfristiga fordringar		334 202	-137 878
Förändring leverantörsskulder		-3 262 086	-616 163
Förändring av kortfristiga skulder		5 379 664	1 830 293
Kassaflöde från den löpande verksamheten		18 718 923	11 494 495
Investeringsverksamheten			
Investeringar i materiella anläggningstillgångar		-2 736 008	-3 519 265
Försäljning av materiella anläggningstillgångar		278 000	5 315 500
Förvärv av dotterföretag		-11 942 937	0
Försäljning av finansiella anläggningstillgångar		2 408 800	98 900
Kassaflöde från investeringsverksamheten		-11 992 145	1 895 135
Finansieringsverksamheten			
Förändring lån		6 086 086	-1 791 439
Utbetald utdelning		-2 000 000	-800 000
Kassaflöde från finansieringsverksamheten		4 086 086	-2 591 439
Årets kassaflöde		10 812 864	10 798 191
Likvida medel vid årets början			
Likvida medel vid årets början		23 006 374	12 208 183
Likvida medel vid årets slut		33 819 238	23 006 374

Moderbolagets Resultaträkning

	Not	2024-01-01 -2024-12-31	2023-01-01 -2023-12-31
Nettoomsättning		222 474 134	232 523 914
Övriga rörelseintäkter	2	3 311 720	6 007 983
		225 785 854	238 531 897
Rörelsens kostnader			
Köpta transporter		-150 552 178	-147 246 517
Driftskostnader		-45 999 896	-66 498 272
Övriga externa kostnader	3, 4	-6 968 809	-6 695 748
Personalkostnader	5	-10 839 878	-10 679 820
Avskrivningar och nedskrivningar av materiella och immateriella anläggningstillgångar		-2 929 991	-4 734 218
Övriga rörelsekostnader		-400 000	0
		-217 690 752	-235 854 575
Rörelseresultat	19	8 095 102	2 677 322
Resultat från finansiella poster			
Resultat från andelar i koncernföretag	20	0	3 500 000
Resultat från övriga värdepapper och fordringar som är anläggningstillgångar	6	0	-27 600
Övriga ränteintäkter och liknande resultatposter		221 589	98 898
Räntekostnader och liknande resultatposter		-492 922	-185 910
		-271 333	3 385 388
Resultat efter finansiella poster		7 823 769	6 062 710
Bokslutsdispositioner	21	-1 433 000	151 000
Resultat före skatt		6 390 769	6 213 710
Skatt på årets resultat	7	-1 400 272	-626 987
Årets resultat		4 990 497	5 586 723

Moderbolagets Balansräkning

Not
1

2024-12-31

2023-12-31

TILLGÅNGAR

Anläggningstillgångar

Immateriella anläggningstillgångar

Täkträttigheter

9

409 329

510 661

409 329

510 661

Materiella anläggningstillgångar

Grustäcker med skog

10

2 875 198

2 875 198

Byggnader och mark

11

7 159 552

7 765 768

Maskiner och andra tekniska anläggningar

12

6 994 016

6 735 459

Inventarier, verktyg och installationer

13

0

0

17 028 766

17 376 425

Finansiella anläggningstillgångar

Andelar i koncernföretag

22, 23

20 000 000

5 500 000

Andra långfristiga värdepappersinnehav

14

0

0

20 000 000

5 500 000

Summa anläggningstillgångar

37 438 095

23 387 086

Omsättningstillgångar

Varulager m m

Råvaror och förnödenheter

14 862 340

11 806 693

14 862 340

11 806 693

Kortfristiga fordringar

Kundfordringar

27 338 029

33 027 672

Fordringar hos koncernföretag

1 179 439

751 124

Aktuella skattefordringar

0

696 467

Övriga fordringar

394 076

362 713

Förutbetalda kostnader och upplupna intäkter

15

434 261

234 608

29 345 805

35 072 584

Kassa och bank

20 287 553

16 154 436

Summa omsättningstillgångar

64 495 698

63 033 713

SUMMA TILLGÅNGAR

101 933 793

86 420 799

Moderbolagets Balansräkning

Not
1

2024-12-31

2023-12-31

EGET KAPITAL OCH SKULDER

Eget kapital

24, 25

Bundet eget kapital

Aktiekapital

100 000

100 000

Reservfond

118 000

118 000

218 000

218 000

Fritt eget kapital

Balanserad vinst eller förlust

34 192 261

30 605 538

Årets resultat

4 990 497

5 586 723

39 182 758

36 192 261

Summa eget kapital

39 400 758

36 410 261

Obeskattade reserver

26

8 537 000

7 104 000

Avsättningar

Övriga avsättningar

16

3 694 000

3 294 000

Summa avsättningar

3 694 000

3 294 000

Långfristiga skulder

17

Skulder till kreditinstitut

11 287 210

2 110 888

Summa långfristiga skulder

11 287 210

2 110 888

Kortfristiga skulder

Skulder till kreditinstitut

2 218 332

867 876

Förskott från kunder

100 217

62 807

Leverantörsskulder

27 499 674

29 645 211

Skulder till koncernföretag

1 589 826

489 663

Skulder till intresseföretag och gemensamt styrda
företag

720 000

0

Aktuella skatteskulder

76 818

0

Övriga skulder

2 292 484

1 488 162

Upplupna kostnader och förutbetalda intäkter

18

4 517 474

4 947 931

Summa kortfristiga skulder

39 014 825

37 501 650

SUMMA EGET KAPITAL OCH SKULDER

101 933 793

86 420 799

Moderbolagets	Not	2024-01-01	2023-01-01
Kassaflödesanalys	1	-2024-12-31	-2023-12-31
Den löpande verksamheten			
Resultat efter finansiella poster		7 823 769	6 062 710
Justeringar för poster som inte ingår i kassaflödet	27	3 241 991	3 150 318
Betald skatt		-644 047	-346 316
Kassaflöde från den löpande verksamheten före förändring av rörelsekapital		10 421 713	8 866 712
Kassaflöde från förändring av rörelsekapitalet			
Förändring av varulager och pågående arbete		-3 055 647	-105 732
Förändring av kundfordringar		5 689 643	2 848 619
Förändring av kortfristiga fordringar		-645 223	-34 566
Förändring av leverantörsskulder		-2 145 538	-45 313
Förändring av kortfristiga skulder		3 584 847	363 118
Kassaflöde från den löpande verksamheten		13 849 795	11 892 838
Investeringsverksamheten			
Investeringar i materiella anläggningstillgångar		-2 481 000	-3 519 265
Försäljning av materiella anläggningstillgångar		88 000	1 611 500
Investeringar i finansiella anläggningstillgångar		-14 500 000	0
Försäljning av finansiella anläggningstillgångar		0	98 900
Kassaflöde från investeringsverksamheten		-16 893 000	-1 808 865
Finansieringsverksamheten			
Förändring lån		9 176 322	-1 042 688
Utbetald utdelning		-2 000 000	-800 000
Kassaflöde från finansieringsverksamheten		7 176 322	-1 842 688
Årets kassaflöde		4 133 117	8 241 285
Likvida medel vid årets början			
Likvida medel vid årets början		16 154 436	7 913 151
Likvida medel vid årets slut		20 287 553	16 154 436

Ku

Noter

Not 1 Redovisnings- och värderingsprinciper

Allmänna upplysningar

Årsredovisningen och koncernredovisningen är upprättad i enlighet med årsredovisningslagen och BFNAR 2012:1 Årsredovisning och koncernredovisning (K3).

Intäktsredovisning

Intäkter har tagits upp till verkligt värde av vad som erhållits eller kommer att erhållas och redovisas i den omfattning det är sannolikt att de ekonomiska fördelarna kommer att tillgodogöras bolaget och intäkterna kan beräknas på ett tillförlitligt sätt.

Koncernredovisning

Konsolideringsmetod

Koncernredovisningen har upprättats enligt förvärvsmetoden. Detta innebär att förvärvade verksamheters identifierbara tillgångar och skulder redovisas till marknadsvärde enligt upprättad förvärvsanalys. Överstiger verksamhetens anskaffningsvärde det beräknade marknadsvärdet av de förväntade nettotillgångarna enligt förvärvsanalysen redovisas skillnaden som goodwill.

Dotterföretag

Koncernredovisningen omfattar, förutom moderföretaget, samtliga företag i vilka moderföretaget direkt eller indirekt har mer än 50 % av röstetalet eller på annat sätt innehar det bestämmande inflytandet och därmed har en rätt att utforma företagets finansiella och operativa strategier i syfte att erhålla ekonomiska fördelar.

Transaktioner mellan koncernföretag

Koncerninterna fordringar och skulder samt transaktioner mellan koncernföretag liksom orealiserade vinster elimineras i sin helhet. Orealiserade förluster elimineras också såvida inte transaktionen motsvarar ett nedskrivningsbehov.

Förändring av internvinst under räkenskapsåret har eliminerats i koncernresultaträkningen.

Anläggningstillgångar

Immateriella och materiella anläggningstillgångar redovisas till anskaffningsvärde minskat med ackumulerade avskrivningar enligt plan och eventuella nedskrivningar.

Avskrivning sker linjärt över den förväntade nyttjandeperioden med hänsyn till väsentligt restvärde. Följande avskrivningsprocent tillämpas:

Goodwill	20 %
Täkträttigheter	10%
Byggnader uppdelade i komponenter	2-5%
Markanläggningar	5%
Maskiner och andra tekniska anläggningar	12,5%
Inventarier, verktyg och installationer	10-20%

Finansiella instrument

Finansiella instrument värderas utifrån anskaffningsvärdet. Instrumentet redovisas i balansräkningen när bolaget blir part i instrumentets avtalsmässiga villkor. Finansiella tillgångar tas bort från balansräkningen när rätten att erhålla kassaflöden från instrumentet har löpt ut eller överförs och bolaget har överfört i stort sett alla risker och förmåner som är förknippade med äganderätten. Finansiella skulder tas bort från balansräkningen när förpliktelserna har reglerats eller på annat sätt upphört.

Andelar i dotterföretag

Andelar i dotterföretag redovisas till anskaffningsvärde efter avdrag för eventuella nedskrivningar. I anskaffningsvärdet ingår köpeskillingen som erlagts för aktierna samt förvärvskostnader. Eventuella kapitaltillskott läggs till anskaffningsvärdet när de uppkommer.

Kvittning av finansiell fordran och finansiell skuld

En finansiell tillgång och en finansiell skuld kvittas och redovisas med ett nettobelopp i balansräkningen endast då legal kvittningsrätt föreligger samt då en reglering med ett nettobelopp avses ske eller då en samtida avyttring av tillgången och reglering av skulden avses ske.

Nedskrivningsprövning av finansiella anläggningstillgångar

Vid varje balansdag bedöms om det finns indikationer på nedskrivningsbehov av någon av de finansiella anläggningstillgångarna. Nedskrivning sker om värdenedgången bedöms vara bestående och provas individuellt.

Leasingavtal

Företaget och koncernen redovisar samtliga leasingavtal, såväl finansiella som operationella, som operationella leasingavtal. Operationella leasingavtal redovisas som en kostnad linjärt över leasingperioden.

Varulager

Varulagret har värderats till det lägsta av dess anskaffningsvärde och verkligt värde på balansdagen.

Varulager avseende grus har värderats till tillverkningskostnader inklusive skälig andel av indirekta kostnader.

Generellt inkuransavdrag har gjorts varefter värdet på varorna ej bedöms överstiga beräknat nettoförsäljningsvärde.

Inkomstskatter

Total skatt utgörs av aktuell skatt och uppskjuten skatt. Skatter redovisas i resultaträkningen, utom då underliggande transaktion redovisas direkt mot eget kapital varvid tillhörande skatteeffekter redovisas i eget kapital.

Aktuell skatt

Aktuell skatt avser inkomstskatt för innevarande räkenskapsår samt den del av tidigare räkenskapsårs inkomstskatt som ännu inte redovisats. Aktuell skatt beräknas utifrån den skattesats som gäller per balansdagen.

Uppskjuten skatt

Uppskjuten skatt är inkomstskatt som avser framtida räkenskapsår till följd av tidigare händelser. Redovisning sker enligt balansräkningsmetoden. Enligt denna metod redovisas uppskjutna skatteskulder och uppskjutna skattefordringar på temporära skillnader som uppstår mellan bokförda respektive skattemässiga värden för tillgångar och skulder samt för övriga skattemässiga avdrag eller underskott.



Uppskjutna skattefordringar netto redovisas mot uppskjutna skatteskulder endast om de kan betalas med ett nettobelopp. Uppskjuten skatt beräknas utifrån gällande skattesats på balansdagen. Effekter av förändringar i gällande skattesatser resultatförs i den period förändringen lagstadsats. Uppskjuten skattefordran redovisas som finansiell anläggningstillgång och uppskjuten skatteskuld som avsättning.

Uppskjuten skattefordran avseende underskottsavdrag eller andra framtida skattemässiga avdrag redovisas i den omfattning det är sannolikt att avdragen kan avräknas mot framtida skattemässiga överskott.

På grund av sambandet mellan redovisning och beskattning särredovisas inte den uppskjutna skatteskulden som är hänförlig till obeskattade reserver.

Avsättningar

Som avsättning har redovisats förpliktelser gentemot tredje man som är hänförliga till räkenskapsåret eller tidigare räkenskapsår och som på balansdagen antingen är säkra eller sannolika till sin förekomst men oviss till belopp eller till den tidpunkt då de ska infrias.

Ersättningar till anställda

Ersättningar till anställda avser alla former av ersättningar som företaget lämnar till de anställda. Kortfristiga ersättningar utgörs av bland annat löner, betald semester, betald frånvaro, bonus och ersättning efter avslutad anställning (pension). Kortfristiga ersättningar redovisas som kostnad och en skuld då det finns en legal eller informell förpliktelse att betala ut en ersättning till följd av en tidigare händelse och en tillförlitlig uppskattning av beloppet kan göras.

Kassaflödesanalys

Kassaflödesanalysen upprättas enligt indirekt metod. Det redovisade kassaflödet omfattar endast transaktioner som medfört in- eller utbetalningar.

Som likvida medel klassificerar företaget, förutom kassamedel, disponibla tillgodohavanden hos banker och andra kreditinstitut samt kortfristiga likvida placeringar som är noterade på en marknadsplats och har en kortare löptid än tre månader från anskaffningstidpunkten. Förändringar i spärrade medel redovisas i investeringsverksamheten.



Nyckeltalsdefinitioner

Nettoomsättning

Rörelsens huvudintäkter, fakturerade kostnader, sidointäkter samt intäktskorrigeringar.

Rörelseresultat

Resultat efter avskrivningar men före finansiella intäkter och kostnader.

Resultat efter finansiella poster

Resultat efter finansiella intäkter och kostnader men före bokslutsdispositioner och skatter.

Kassalikviditet (%)

Omsättningstillgångar exklusive lager och pågående arbeten i procent av kortfristiga skulder.

Soliditet (%)

Justerat eget kapital (eget kapital och obeskattade reserver med avdrag för uppskjuten skatt) i procent av balansomslutning.

Avkastning på totalt kap. (%)

Rörelseresultat plus finansiella intäkter i procent av balansomslutningen.

Avkastning på eget kap. (%)

Resultat efter finansiella poster i procent av justerat eget kapital (eget kapital och obeskattade reserver med avdrag för uppskjuten skatt).

**Not 2 Övriga rörelseintäkter
Koncernen**

	2024	2023
Hysesintäkter	1 734 828	3 135 884
Vinst vid avyttring av inventarier	88 000	2 263 833
Övrigt	1 594 673	2 463 452
	3 417 501	7 863 169

Moderbolaget

	2024	2023
Hysesintäkter	1 831 186	2 100 811
Vinst vid avyttring av inventarier	88 000	1 587 500
Övrigt	1 392 534	2 319 672
	3 311 720	6 007 983

Not 3 Leasingavtal

Koncernen

Årets leasingkostnader avseende leasingavtal, uppgår till 131 579 (104 224) kronor.

Moderbolaget

Årets leasingkostnader avseende leasingavtal, uppgår till 96 545 (104 224) kronor.

Not 4 Arvode till revisorer

Koncernen

Med revisionsuppdrag avses granskning av årsredovisningen och bokföringen samt styrelsens och verkställande direktörens förvaltning, övriga arbetsuppgifter som det ankommer på bolagets revisor att utföra samt rådgivning eller annat biträde som föranleds av iakttagelser vid sådan granskning eller genomförandet av sådana övriga arbetsuppgifter.

	2024	2023
Grant Thornton		
Revisionsuppdrag	184 000	164 000
Övriga tjänster	116 000	43 000
	300 000	207 000

Warmare

Revisionsuppdrag	35 000	
Övriga tjänster	9 000	
	44 000	

Moderbolaget

	2024	2023
Grant Thornton		
Revisionsuppdrag	152 000	134 000
Övriga tjänster	113 000	39 000
	265 000	173 000

**Not 5 Anställda och personalkostnader
Koncernen**

	2024	2023
Medelantalet anställda		
Kvinnor	3	3
Män	24	12
	27	15
Löner och andra ersättningar		
Styrelse och verkställande direktör	1 220 590	1 094 923
Övriga anställda	10 240 219	6 676 976
	11 460 809	7 771 899
Sociala kostnader		
Pensionskostnader för styrelse och verkställande direktör	444 976	519 949
Pensionskostnader för övriga anställda	434 176	361 336
Övriga sociala avgifter enligt lag och avtal	3 951 372	2 703 224
	4 830 524	3 584 509
Totala löner, ersättningar, sociala kostnader och pensionskostnader	16 291 333	11 356 408

Moderbolaget

	2024	2023
Medelantalet anställda		
Kvinnor	3	3
Män	10	10
	13	13
Löner och andra ersättningar		
Styrelse och verkställande direktör	1 220 590	1 062 923
Övriga anställda	5 883 972	5 983 068
	7 104 562	7 045 991
Sociala kostnader		
Pensionskostnader för styrelse och verkställande direktör	444 976	519 949
Pensionskostnader för övriga anställda	385 304	318 720
Övriga sociala avgifter enligt lag och avtal	2 485 377	2 438 157
	3 315 657	3 276 826
Totala löner, ersättningar, sociala kostnader och pensionskostnader	10 420 219	10 322 817

Avtal om avgångsvederlag för VD är 12 månadslöner vid uppsägning från bolagets sida.

Könsfördelning bland ledande befattningshavare

Andel män i styrelsen	100 %	100 %
Andel män bland övriga ledande befattningshavare	100 %	100 %

Not 6 Resultat från övriga värdepapper och fordringar som är anläggningstillgångar

Koncernen

Moderbolaget

	2024	2023
Resultat vid avyttringar	0	-27 600
	0	-27 600

Not 7 Aktuell och uppskjuten skatt

Koncernen

	2024	2023
Skatt på årets resultat		
Aktuell skatt	-1 547 586	-1 281 603
Förändring av uppskjuten skatt avseende temporära skillnader	-237 610	397 168
Totalt redovisad skatt	-1 785 196	-884 435

Avstämning av effektiv skatt

	2024		2023	
	Procent	Belopp	Procent	Belopp
Redovisat resultat före skatt		7 929 417		3 942 728
Skatt enligt gällande skattesats	20,60	-1 633 460	20,60	-812 202
Ej avdragsgilla kostnader		-234 634		-80 720
Ej skattepliktiga intäkter		366 518		8 487
Skatt temporära skillnader		-237 610		0
Övriga skattepliktiga intäkter		-46 010		0
Redovisad effektiv skatt	22,51	-1 785 196	22,43	-884 435

Moderbolaget

	2024	2023
Skatt på årets resultat		
Aktuell skatt	-1 400 272	-626 987
Totalt redovisad skatt	-1 400 272	-626 987

Avstämning av effektiv skatt

	2024		2023	
	Procent	Belopp	Procent	Belopp
Redovisat resultat före skatt		6 390 769		6 213 710
Skatt enligt gällande skattesats	20,60	-1 316 498	20,60	-1 280 024
Ej avdragsgilla kostnader		-53 632		-45 301
Ej skattepliktiga intäkter		2 412		729 217
Uppräknat belopp vid återföring av periodiseringsfonder		-32 554		-30 879
Redovisad effektiv skatt	21,91	-1 400 272	10,09	-626 987

Not 8 Goodwill

Koncernen

	2024-12-31	2023-12-31
Ingående anskaffningsvärden	0	0
Genom förvärv av dotterbolag	2 571 878	
Utgående ackumulerade anskaffningsvärden	2 571 878	0
Årets avskrivningar	-257 188	0
Utgående ackumulerade avskrivningar	-257 188	0
Utgående redovisat värde	2 314 690	0

Not 9 Täkträttigheter

Koncernen

Moderbolaget

	2024-12-31	2023-12-31
Ingående anskaffningsvärden	2 513 325	2 513 325
Utgående ackumulerade anskaffningsvärden	2 513 325	2 513 325
Ingående avskrivningar	-502 664	-251 332
Årets avskrivningar	-101 332	-251 332
Utgående ackumulerade avskrivningar	-603 996	-502 664
Ingående nedskrivningar	-1 500 000	0
Årets nedskrivningar	0	-1 500 000
Utgående ackumulerade nedskrivningar	-1 500 000	-1 500 000
Utgående redovisat värde	409 329	510 661

Not 10 Grustäcker med skog

Koncernen

Moderbolaget

	2024-12-31	2023-12-31
Ingående anskaffningsvärden	7 735 676	7 735 676
Utgående ackumulerade anskaffningsvärden	7 735 676	7 735 676
Ingående avskrivningar	-4 860 478	-4 860 478
Utgående ackumulerade avskrivningar	-4 860 478	-4 860 478
Utgående redovisat värde	2 875 198	2 875 198

Not 11 Byggnader och mark

Koncernen

	2024-12-31	2023-12-31
Ingående anskaffningsvärden	26 098 220	24 381 340
Inköp	0	1 716 880
Utgående ackumulerade anskaffningsvärden	26 098 220	26 098 220
Ingående avskrivningar	-16 884 942	-16 201 349
Årets avskrivningar	-673 681	-683 593
Utgående ackumulerade avskrivningar	-17 558 623	-16 884 942
Utgående redovisat värde	8 539 597	9 213 278

Moderbolaget

	2024-12-31	2023-12-31
Ingående anskaffningsvärden	22 259 818	20 542 938
Inköp	0	1 716 880
Utgående ackumulerade anskaffningsvärden	22 259 818	22 259 818
Ingående avskrivningar	-14 494 050	-13 879 457
Årets avskrivningar	-606 216	-614 593
Utgående ackumulerade avskrivningar	-15 100 266	-14 494 050
Utgående redovisat värde	7 159 552	7 765 768

Not 12 Maskiner och andra tekniska anläggningar

Koncernen

Moderbolaget

	2024-12-31	2023-12-31
Ingående anskaffningsvärden	35 536 899	35 987 014
Inköp	2 481 000	1 802 385
Försäljningar/utrangeringar	0	-2 252 500
Utgående ackumulerade anskaffningsvärden	38 017 899	35 536 899
Ingående avskrivningar	-28 801 440	-28 685 647
Försäljningar/utrangeringar	0	2 252 500
Årets avskrivningar	-2 222 443	-2 368 293
Utgående ackumulerade avskrivningar	-31 023 883	-28 801 440
Utgående redovisat värde	6 994 016	6 735 459

Not 13 Inventarier, verktyg och installationer

Koncernen

	2024-12-31	2023-12-31
Ingående anskaffningsvärden	890 059	10 801 537
Inköp	255 008	0
Försäljningar/utrangeringar	-190 000	-9 911 478
Genom förvärv av dotterföretag	15 000 000	0
Utgående ackumulerade anskaffningsvärden	15 955 067	890 059
Ingående avskrivningar	-878 059	-6 445 924
Försäljningar/utrangeringar	0	5 579 865
Årets avskrivningar	-2 199 728	-12 000
Utgående ackumulerade avskrivningar	-3 077 787	-878 059
Utgående redovisat värde	12 877 280	12 000

Moderbolaget

	2024-12-31	2023-12-31
Ingående anskaffningsvärden	770 059	770 059
Utgående ackumulerade anskaffningsvärden	770 059	770 059
Ingående avskrivningar	-770 059	-770 059
Utgående ackumulerade avskrivningar	-770 059	-770 059
Utgående redovisat värde	0	0

**Not 14 Andra långfristiga värdepappersinnehav
Koncernen**

	2024-12-31	2023-12-31
Ingående anskaffningsvärden	57 500	184 000
Genom förvärv av dotterföretag	2 408 800	0
Försäljningar	-2 408 800	-126 500
Utgående ackumulerade anskaffningsvärden	57 500	57 500
Ingående nedskrivningar	-50 000	-50 000
Utgående ackumulerade nedskrivningar	-50 000	-50 000
Utgående redovisat värde	7 500	7 500

Moderbolaget

	2024-12-31	2023-12-31
Ingående anskaffningsvärden	50 000	176 500
Försäljningar	0	-126 500
Utgående ackumulerade anskaffningsvärden	50 000	50 000
Ingående nedskrivningar	-50 000	-50 000
Utgående ackumulerade nedskrivningar	-50 000	-50 000
Utgående redovisat värde	0	0

**Not 15 Förutbetalda kostnader och upplupna intäkter
Koncernen**

	2024-12-31	2023-12-31
Upplupna intäkter	318 966	17 932
Förutbetalda kostnader	443 145	285 929
	762 111	303 861

Moderbolaget

	2024-12-31	2023-12-31
Upplupna intäkter	17 924	17 932
Förutbetalda kostnader	416 337	216 676
	434 261	234 608

**Not 16 Övriga avsättningar
Koncernen**

	2024-12-31	2023-12-31
Reserv för efterbehandling av grustäcker	3 694 000	3 294 000
Avsättning till saneringskostnader på fastighet	200 000	200 000
	3 894 000	3 494 000

Moderbolaget

	2024-12-31	2023-12-31
Reserv för efterbehandling av grustäcker	3 694 000	3 294 000
	3 694 000	3 294 000

**Not 17 Långfristiga skulder
Koncernen**

	2024-12-31	2023-12-31
Förfaller senare än fem år efter balansdagen		
Skulder till kreditinstitut	3 747 051	0
	3 747 051	0

Moderbolaget

	2024-12-31	2023-12-31
Förfaller senare än fem år efter balansdagen		
Skulder till kreditinstitut	3 315 355	0
	3 315 355	0

KW

**Not 18 Upplupna kostnader och förutbetalda intäkter
Koncernen**

	2024-12-31	2023-12-31
Upplupna löner och semesterlöner	2 152 222	1 084 487
Upplupna sociala avgifter	811 253	422 950
Förutbetalda hyresintäkter	767 358	712 917
Upplupen kostnad för återbetalning av provisioner	1 937 337	1 928 649
Övriga upplupna kostnader	815 180	1 193 800
	6 483 350	5 342 803

Moderbolaget

	2024-12-31	2023-12-31
Upplupna löner och semesterlöner	1 062 577	1 084 487
Upplupna sociala avgifter	414 405	422 950
Förutbetalda hyresintäkter	415 751	378 045
Upplupen kostnad för återbetalning av provisioner	1 937 337	1 928 649
Övriga upplupna kostnader	687 404	1 133 800
	4 517 474	4 947 931

**Not 19 Inköp och försäljning mellan koncernföretag
Moderbolaget**

	2024	2023
Andel av årets totala inköp som skett från andra företag i koncernen	3,2 %	2 %
Andel av årets totala försäljningar som skett till andra företag i koncernen	2,4 %	0,05 %

**Not 20 Resultat från andelar i koncernföretag
Moderbolaget**

	2024	2023
Erhållna utdelningar	0	3 500 000
	0	3 500 000

**Not 21 Bokslutsdispositioner
Moderbolaget**

	2024	2023
Avsättning till periodiseringsfond	-2 265 000	-1 014 000
Återföring från periodiseringsfond	624 000	1 011 000
Förändring av överavskrivningar	208 000	154 000
	-1 433 000	151 000

**Not 22 Andelar i koncernföretag
Moderbolaget**

	2024-12-31	2023-12-31
Ingående anskaffningsvärden	5 500 000	5 500 000
Inköp	14 500 000	0
Utgående ackumulerade anskaffningsvärden	20 000 000	5 500 000
Utgående redovisat värde	20 000 000	5 500 000

**Not 23 Specifikation andelar i koncernföretag
Moderbolaget**

Namn	Kapital- andel	Rösträtts- andel	Antal andelar	Bokfört värde
NAO Entreprenad Aktiebolag	100 %	100 %	1 400	5 500 000
R.Olssons Åkeri Aktiebolag	100%	100%	1 000	14 500 000
				20 000 000
	Org.nr	Säte		
NAO Entreprenad Aktiebolag	556132-4285	Sunne		
R.Olssons Åkeri Aktiebolag	556452-4709	Sunne		

**Not 24 Antal aktier och kvotvärde
Moderbolaget**

Namn	Antal aktier	Kvot- värde
Antal A-Aktier	1 000	100
	1 000	

**Not 25 Disposition av vinst eller förlust
Moderbolaget**

	2024-12-31
Förslag till vinstdisposition	
Styrelsen föreslår att till förfogande stående vinstmedel:	
balanserad vinst	34 192 261
årets vinst	4 990 497
	39 182 758
disponeras så att	
till aktieägare utdelas	2 000 000
i ny räkning överföres	37 182 758
	39 182 758

Not 26 Obeskattade reserver
Moderbolaget

	2024-12-31	2023-12-31
Akkumulerade överavskrivningar	2 293 000	2 501 000
Periodiseringsfond 2018	0	624 000
Periodiseringsfond 2019	728 000	728 000
Periodiseringsfond 2020	730 000	730 000
Periodiseringsfond 2021	945 000	945 000
Periodiseringsfond 2022	562 000	562 000
Periodiseringsfond 2023	1 014 000	1 014 000
Periodiseringsfond 2024	2 265 000	0
	8 537 000	7 104 000

Not 27 Justering för poster som inte ingår i kassaflödet
Koncernen

	2024-12-31	2023-12-31
Avskrivningar	5 454 372	3 275 976
Vinst vid försäljning av anläggningstillgångar	-88 000	-2 263 833
Förlust vid försäljning av anläggningstillgångar	0	1 618 946
Övrig rörelseintäkt	0	-24 000
Nedskrivning	0	1 500 000
Resultat andelar intresseföretag	0	27 600
Förändring avsättningar	400 000	0
	5 766 372	4 134 689

Moderbolaget

	2024-12-31	2023-12-31
Avskrivningar	2 929 991	3 234 218
Vinst vid försäljning av anläggningstillgångar	-88 000	-1 587 500
Övrig rörelseintäkt	0	-24 000
Nedskrivning	0	1 500 000
Resultat andelar intresseför.	0	27 600
Förändring avsättningar	400 000	0
	3 241 991	3 150 318

Not 28 Ställda säkerheter
Koncernen

	2024-12-31	2023-12-31
För skulder till kreditinstitut:		
Företagsinteckningar	23 227 000	19 327 000
Fastighetsinteckningar	11 190 000	11 190 000
Tillgångar med äganderättsförbehåll	11 194 488	4 023 500
	45 611 488	34 540 500


Moderbolaget


	2024-12-31	2023-12-31
För skulder till kreditinstitut:		
Företagsinteckningar	16 797 000	16 797 000
Fastighetsinteckningar	9 265 000	9 265 000
Tillgångar med äganderättsförbehåll	4 559 500	4 023 500
	30 621 500	30 085 500

**Not 29 Eventualförpliktelser
Moderbolaget**

Generell borgen till förmån för koncernföretag


Sunne den 16 maj 2025


Tomas Walfridsson
Ordförande


Pär Boåsen


Peter Spets


Mats Haglund

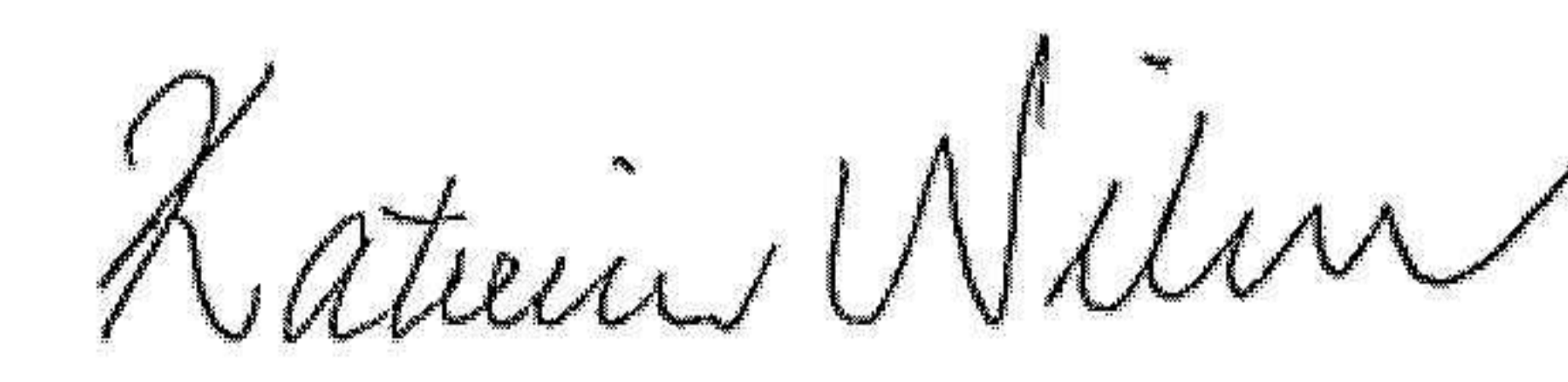

Eric Emanuelsson


Mikael Halvarsson


Ulrik Henriksson


Johan Friberg
Verkställande direktör

Min revisionsberättelse har lämnats den 16 maj 2025


Katarina Nilsson
Auktoriserad revisor

Revisionsberättelse

Till bolagsstämman i LBC WETAB Wermlands Transport AB

Org.nr. 556667 - 2076

Rapport om årsredovisningen och koncernredovisningen

Uttalanden

Jag har utfört en revision av årsredovisningen och koncernredovisningen för LBC WETAB Wermlands Transport AB för år 2024.

Enligt min uppfattning har årsredovisningen och koncernredovisningen upprättats i enlighet med årsredovisningslagen och ger en i alla väsentliga avseenden rättvisande bild av moderbolagets och koncernens finansiella ställning per den 31 december 2024 och av dessas finansiella resultat och kassaflöden för året enligt årsredovisningslagen. Förvaltningsberättelsen är förenlig med årsredovisningens och koncernredovisningens övriga delar.

Jag tillstyrker därför att bolagsstämman fastställer resultaträkningen och balansräkningen för moderbolaget och koncernen.

Grund för uttalanden

Jag har utfört revisionen enligt International Standards on Auditing (ISA) och god revisionssed i Sverige. Mitt ansvar enligt dessa standarder beskrivs är närmare i avsnittet *Revisorns ansvar*. Jag är oberoende i förhållande till moderbolaget och koncernen enligt god revisorssed i Sverige och har i övrigt fullgjort mitt yrkesetiska ansvar enligt dessa krav.

Jag anser att de revisionsbevis jag har inhämtat är tillräckliga och ändamålsenliga som grund för mina uttalanden.

Styrelsens och verkställande direktörens ansvar

Det är styrelsen och verkställande direktören som har ansvaret för att årsredovisningen och koncernredovisningen upprättas och att den ger en rättvisande bild enligt årsredovisningslagen. Styrelsen och verkställande direktören ansvarar även för den interna kontroll som de bedömer är nödvändig för att upprätta en årsredovisning och koncernredovisning som inte innehåller några väsentliga felaktigheter, vare sig dessa beror på oegentligheter eller misstag.

Vid upprättandet av årsredovisningen och koncernredovisningen ansvarar styrelsen och verkställande direktören för bedömningen av bolagets och koncernens förmåga att fortsätta verksamheten. De upplyser, när så är tillämpligt, om förhållanden som kan påverka förmågan att fortsätta verksamheten och att använda antagandet om fortsatt drift. Antagandet om fortsatt drift tillämpas dock inte om styrelsen och verkställande direktören avser att likvidera bolaget, upphöra med verksamheten eller inte har något realistiskt alternativ till att göra något av detta.

Revisorns ansvar

Mina mål är att uppnå en rimlig grad av säkerhet om huruvida årsredovisningen och koncernredovisningen som helhet inte innehåller några väsentliga felaktigheter, vare sig dessa beror på

oegentligheter eller misstag, och att lämna en revisionsberättelse som innehåller mina uttalanden. Rimlig säkerhet är en hög grad av säkerhet, men är ingen garanti för att en revision som utförs enligt ISA och god revisionssed i Sverige alltid kommer att upptäcka en väsentlig felaktighet om en sådan finns. Felaktigheter kan uppstå på grund av oegentligheter eller misstag och anses vara väsentliga om de enskilt eller tillsammans rimligen kan förväntas påverka de ekonomiska beslut som användare fattar med grund i årsredovisningen och koncernredovisningen.

Som del av en revision enligt ISA använder jag professionellt omdöme och har en professionellt skeptisk inställning under hela revisionen. Dessutom:

- identifierar och bedömer jag riskerna för väsentliga felaktigheter i årsredovisningen och koncernredovisningen, vare sig dessa beror på oegentligheter eller misstag, utformar och utför granskningsåtgärder bland annat utifrån dessa risker och inhämtar revisionsbevis som är tillräckliga och ändamålsenliga för att utgöra en grund för mina uttalanden. Risken för att inte upptäcka en väsentlig felaktighet till följd av oegentligheter är högre än för en väsentlig felaktighet som beror på misstag, eftersom oegentligheter kan innefatta agerande i maskopi, förfalskning, avsiktliga utelämnanden, felaktig information eller åsidosättande av intern kontroll.
- skaffar jag mig en förståelse av den del av bolagets interna kontroll som har betydelse för min revision för att utforma granskningsåtgärder som är lämpliga med hänsyn till omständigheterna, men inte för att uttala mig om effektiviteten i den interna kontrollen.
- utvärderar jag lämpligheten i de redovisningsprinciper som används och rimligheten i styrelsens och verkställande direktörens uppskattningar i redovisningen och tillhörande upplysningar.
- drar jag en slutsats om lämpligheten i att styrelsen och verkställande direktören använder antagandet om fortsatt drift vid upprättandet av årsredovisningen och koncernredovisningen. Jag drar också en slutsats, med grund i de inhämtade revisionsbevisen, om huruvida det finns någon väsentlig osäkerhetsfaktor som avser sådana händelser eller förhållanden som kan leda till betydande tvivel om bolagets och koncernens förmåga att fortsätta verksamheten. Om jag drar slutsatsen att det finns en väsentlig osäkerhetsfaktor, måste jag i revisionsberättelsen fästa uppmärksamheten på upplysningarna i årsredovisningen och koncernredovisningen om den väsentliga osäkerhetsfaktorn eller, om sådana upplysningar är otillräckliga, modifiera uttalandet om årsredovisningen och koncernredovisningen. Mina slutsatser baseras på de revisionsbevis som inhämtas fram till datumet för revisionsberättelsen. Dock kan framtida händelser eller förhållanden göra att ett bolag och en koncern inte längre kan fortsätta verksamheten.
- utvärderar jag den övergripande presentationen, strukturen och innehållet i årsredovisningen och koncernredovisningen,

däribland upplysningarna, och om årsredovisningen och koncernredovisningen återger de underliggande transaktionerna och händelserna på ett sätt som ger en rättvisande bild.

• planerar och utför jag koncernrevisionen för att inhämta tillräckliga och ändamålsenliga revisionsbevis avseende den finansiella informationen för företag eller affärsenheter inom koncernen som grund för att göra ett uttalande avseende koncernredovisningen. Jag ansvarar för styrning, övervakning och genomgång av det revisionsarbete som utförts för koncernrevisionens syfte. Jag är ensam ansvarig för mina uttalanden.

Jag måste informera styrelsen om bland annat revisionens planerade omfattning och inriktning samt tidpunkten för den. Jag måste också informera om betydelsefulla iakttagelser under revisionen, däribland de eventuella betydande brister i den interna kontrollen som jag identifierat.

Rapport om andra krav enligt lagar och andra författningar

Uttalanden

Utöver min revision av årsredovisningen och koncernredovisningen har jag även utfört en revision av styrelsens och verkställande direktörens förvaltning för LBC WETAB Wermlands Transport AB för år 2024 samt av förslaget till dispositioner beträffande bolagets vinst eller förlust.

Jag tillstyrker att bolagsstämman disponerar vinsten enligt förslaget i förvaltningsberättelsen och beviljar styrelsens ledamöter och verkställande direktören ansvarsfrihet för räkenskapsåret.

Grund för uttalanden

Jag har utfört revisionen enligt god revisionssed i Sverige. Mitt ansvar enligt denna beskrivs närmare i avsnittet *Revisorns ansvar*. Jag är oberoende i förhållande till moderbolaget och koncernen enligt god revisorssed i Sverige och har i övrigt fullgjort mitt yrkesetiska ansvar enligt dessa krav.

Jag anser att de revisionsbevis jag har inhämtat är tillräckliga och ändamålsenliga som grund för mina uttalanden.

Styrelsens och verkställande direktörens ansvar

Det är styrelsen som har ansvaret för förslaget till dispositioner beträffande bolagets vinst eller förlust. Vid förslag till utdelning innefattar detta bland annat en bedömning av om utdelningen är försvarlig med hänsyn till de krav som bolagets och koncernens verksamhetsart, omfattning och risker ställer på storleken av moderbolagets och koncernens egna kapital, konsolideringsbehov, likviditet och ställning i övrigt.

Styrelsen ansvarar för bolagets organisation och förvaltningen av bolagets angelägenheter. Detta innefattar bland annat att

fortlöpande bedöma bolagets och koncernens ekonomiska situation och att tillse att bolagets organisation är utformad så att bokföringen, medelsförvaltningen och bolagets ekonomiska angelägenheter i övrigt kontrolleras på ett betryggande sätt. Verkställande direktören ska sköta den löpande förvaltningen enligt styrelsens riktlinjer och anvisningar och bland annat vidta de åtgärder som är nödvändiga för att bolagets bokföring ska fullgöras i överensstämmelse med lag och för att medelsförvaltningen ska skötas på ett betryggande sätt.

Revisorns ansvar

Mitt mål beträffande revisionen av förvaltningen, och därmed mitt uttalande om ansvarsfrihet, är att inhämta revisionsbevis för att med en rimlig grad av säkerhet kunna bedöma om någon styrelseledamot eller verkställande direktören i något väsentligt avseende:

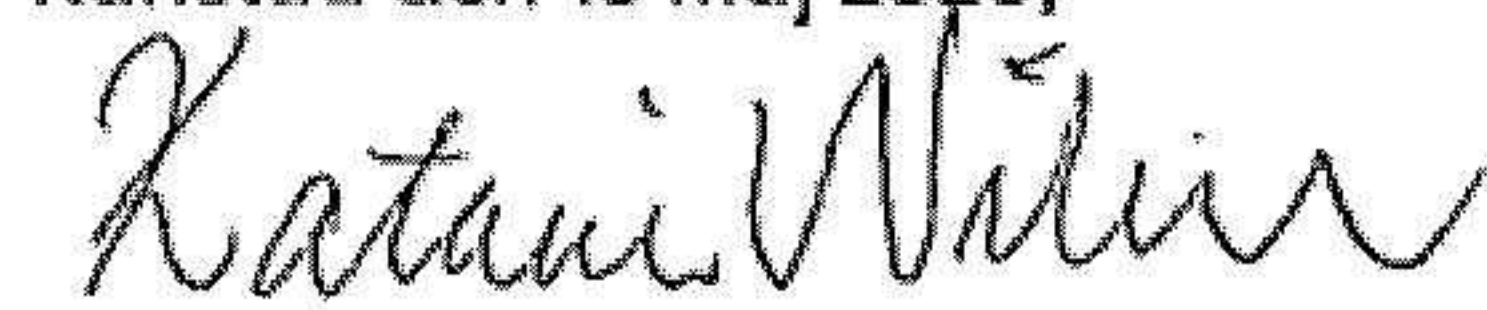
- företagit någon åtgärd eller gjort sig skyldig till någon försumelse som kan föranleda ersättningsskyldighet mot bolaget, eller
- på något annat sätt handlat i strid med aktiebolagslagen, årsredovisningslagen eller bolagsordningen.

Mitt mål beträffande revisionen av förslaget till dispositioner av bolagets vinst eller förlust, och därmed mitt uttalande om detta, är att med rimlig grad av säkerhet bedöma om förslaget är förenligt med aktiebolagslagen.

Rimlig säkerhet är en hög grad av säkerhet, men ingen garanti för att en revision som utförs enligt god revisionssed i Sverige alltid kommer att upptäcka åtgärder eller försummelser som kan föranleda ersättningsskyldighet mot bolaget, eller att ett förslag till dispositioner av bolagets vinst eller förlust inte är förenligt med aktiebolagslagen.

Som en del av en revision enligt god revisionssed i Sverige använder jag professionellt omdöme och har en professionellt skeptisk inställning under hela revisionen. Granskningen av förvaltningen och förslaget till dispositioner av bolagets vinst eller förlust grundar sig främst på revisionen av räkenskaperna. Vilka tillkommande granskningsåtgärder som utförs baseras på min professionella bedömning med utgångspunkt i risk och väsentlighet. Det innebär att jag fokuserar granskningen på sådana åtgärder, områden och förhållanden som är väsentliga för verksamheten och där avsteg och överträdelser skulle ha särskild betydelse för bolagets situation. Jag går igenom och prövar fattade beslut, beslutsunderlag, vidtagna åtgärder och andra förhållanden som är relevanta för mitt uttalande om ansvarsfrihet. Som underlag för mitt uttalande om styrelsens förslag till dispositioner beträffande bolagets vinst eller förlust har jag granskat styrelsens motiverade yttrande samt ett urval av underlagen för detta för att kunna bedöma om förslaget är förenligt med aktiebolagslagen.

Karlstad den 16 maj 2025,



Katarina Nilsson

Auktoriserad revisor

Fotokopiens överensstämmelse

Originalintyg:

