

Årsredovisning
för
Etraveli Group AB
556584-4684


Räkenskapsåret
2023-01-01 – 2023-12-31

Fastställelseintyg

Undertecknad styrelseledamot i Etraveli Group AB intygar att resultaträkningen och balansräkningen i årsredovisningen har fastställts på årsstämman den 17 juni 2024. Årsstämman beslutade att godkänna styrelsens förslag till resultatdisposition.

Jag intygar också att innehållet i årsredovisningen och revisionsberättelsen stämmer överens med originalen.

Uppsala den 17 juni 2024



Mathias Hedlund

Styrelsen och verkställande direktören för Etraveli Group AB får härmed avge årsredovisning för räkenskapsåret 2023-01-01 – 2023-12-31.

Årsredovisningen är upprättad i svenska kronor, i Tkr.

Förvaltningsberättelse

Verksamheten

Bolagets verksamhet består av att tillhandahålla koncernövergripande tjänster till bolag inom Etraveli-gruppen. Exempel på detta är koncernledning, ekonomifunktion/backoffice, marknadsföring & försäljning, IT-support och IT-utveckling.

Etraveli-gruppen erbjuder ett brett utbud av flyg och andra reserelaterade tjänster och är verksamt på 75 marknader på sex kontinenter med varumärken såsom Gotogate, Mytrip och Flight Network samt metasöktjänsten Flygresor.se i Sverige. Etraveli-gruppen är en av de största flygcentrerade online-aktörerna i världen och har samarbeten med bl.a. Booking.com och Google Flights. Gruppen har sitt huvudkontor i Uppsala och har kontor i åtta andra städer världen över samt outsourcade verksamheter i sju länder.

Flerårsöversikt (Tkr)	2023	2022	2021	2020	2019
Nettoomsättning	2 081 578	1 201 712	467 398	317 961	894 986
Rörelseresultat	637 220	196 339	-103 884	-102 766	224 257
Balansomslutning	5 706 064	3 775 007	2 873 599	2 606 411	3 114 678
Soliditet (%)	7	15	13	15	17
Kassalikviditet (%)	87	53	32	57	78
Genomsnittligt antal anställda	261	218	192	194	181

Ägarförhållanden

Etraveli Group AB ägs till 100 % av Etraveli Group Holding AB, 559111-7873. Etraveli Group Holding AB är ett helägt dotterbolag till Flugo Holdings AB, 559111-7865, som i sin tur ägs till 100 % av Flugo Group Holdings AB, 559113-9570, med säte i Stockholm. Koncernredovisningen upprättas av Flugo Group Holdings AB, 559113-9570. Flugo Group Holdings AB ägdes per 31 december 2023 till 56,1 % av Nubo Holdings S.à.r.l. (37,8 % per 31 december 2022) och till 43,9 % av övriga (62,2 % per 31 december 2022). Nubo Holdings S.à.r.l. hade 88,9 % av rösterna per 31 december 2023 (84,7 % per 31 december 2022) och övriga 11,1 % (15,3 % per 31 december 2022). Nubo Holdings S.à.r.l. har det bestämmande inflytandet i Flugo Group Holdings AB. Nubo Holdings S.à.r.l. ägs i sin tur i sin helhet av Nubo Holdings Jersey Limited vilket i sin tur ägs av CVC Fonder.

Hållbarhetsrapport

Etraveli-gruppen har publicerat en hållbarhetsrapport. Den finns tillgänglig på gruppens hemsida www.etraveligroup.com.

Väsentliga händelser under räkenskapsåret

Under året har Etraveli-gruppen och Booking.com omförhandlat det kommersiella avtalet och det har förlängts fram till slutet av 2028, på exklusiv basis.

Den 23 november 2021 meddelade Booking Holdings att de hade ingått ett avtal med fonder som förvaltas av CVC Capital Partners att förvärva Etraveli-gruppen för cirka 1,63 Mdr EUR. Slutförandet av förvärvet var föremål för vissa villkor, inklusive regulatoriskt godkännande. Transaktionen erhöll regulatoriskt godkännande från CMA i Storbritannien den 29 september 2022. Den 25 september 2023 meddelade dock Europeiska kommissionen (EC) sitt beslut att blockera Booking Holdings' förvärv av Etraveli-gruppen. Beslutet var en besvikelse för alla parter, men utsikterna för Etraveli-gruppen är fortsatt positiva tack vare det omförhandlade och förlängda kommersiella avtalet med Booking och koncernens starka marknadsposition.

Efterutdelning

Vinstutdelning har under 2023 lämnats med 250 000 000 SEK vilket beslutats på en extra bolagsstämma.

Väsentliga händelser efter räkenskapsårets slut

Inga händelser av väsentlig karaktär har inträffat efter räkenskapsårets slut.

Information om risker

Den koncern i vilken Etraveli Group AB ingår påverkas av ett antal riskfaktorer som helt eller delvis ligger utanför bolagets kontroll, men som kan ha en betydande inverkan på koncernens resultat och finansiella ställning. Exempel på risker är politiska och sociala risker, naturkatastrofer, hälsorisker (epidemier/pandemier), klimatförändringar, konjunkturberoende, IT relaterade risker och ökad konkurrens. Koncernen är genom sin verksamhet även exponerad för olika slag av finansiella risker. Med finansiella risker avses fluktuationer i företagets resultat och ställning till följd av förändringar i valutakurser, räntenivåer, refinansierings- och kreditrisker. Se vidare angående finansiella risker under not 26.

Under 2020 implementerade Etraveli-gruppen ett nytt ramverk och arbetssätt inom Enterprise Risk Management. Det är en årlig process att validera och gå igenom Gruppens risker för att säkerställa att åtgärder och fokus ligger på de mest relevanta riskerna. Inom detta arbetssätt identifierar Gruppen ett antal risker inom fyra områden. I detta arbete identifierades sjuttioen risker för 2023.

Riskområden:

Strategiska - mål på hög nivå i linje med företagets mission och vision

Operativt - mål som relaterar till effektiv resursanvändning

Finansiell rapportering - mål som inkluderar företagets behov av tillförlitlig finansiell rapportering

Efterlevnad - mål som inkluderar företagets behov av att följa tillämpliga lagar och förordningar

Etraveli-gruppen har under 2023 reviderat riskerna från 2022 med hänsyn till den senaste kunskapen och informationen om branschen, beaktande den ökande betydelsen av olika miljö- och samhällsrelaterade frågor. Genom detta arbete har två av riskerna klassificerats som hög risk och tolv som medium risk.

Exempel på identifierade risker:

Hög risk: teknologiska eller lagstiftningsrelaterade förändringar som kan påverka sättet Etraveli-gruppen driver sin verksamhet på samt risken att förlora effektivitet när affärsmiljön blir alltmer komplex.

Medium risk: otillräcklig successions-planering, naturkatastrofer och andra väsentliga händelser i omvärlden som negativt påverkar flygbranschen (t.ex. pandemier, krig och terrordåd), otillräcklig kundupplevelse, beroende av nyckelpartners/tredjeparter, svårigheter att uppnå skalbara IT system osv.

Dessa risker har utvärderats och följs upp av ledningen regelbundet och presenteras kontinuerligt för styrelsen. Sedan 2020 har det varit en årlig process att validera och gå igenom koncernens risker för att säkerställa att åtgärder och fokus ligger på de mest relevanta riskerna. För 2023 var fokus att förbättra skalbarheten i våra verksamheter och säkerställa en balans mellan agilt utförande samt förbättring av koncernens processer. Företaget investerar kontinuerligt för att förenkla processer samtidigt som man samarbetar med nya partners eller introducerar lösningar för att säkerställa bibehållandet av en konkurrensfördel på marknaden.

Förslag till vinstdisposition

Styrelsen föreslår att till förfogande stående vinstmedel (kronor):

balanserad vinst	4 405 404
årets vinst	337 048 455
	341 453 859
disponeras så att	
till aktieägare utdelas (1 590 kronor per aktie)	340 000 000
i ny räkning överföres	1 453 859
	341 453 859

Styrelsen föreslås bemyndigas att besluta om tidpunkt då utdelningen skall betalas.

Styrelsens yttrande

Koncernbidrag har, under förutsättning av årsstämman godkännande, lämnats med 322 340 037 SEK vilket föranlett att fritt eget kapital per balansdagen, reducerats med 255 937 989 SEK efter beaktande av skatteeffekten om 66 402 048 SEK.

De föreslagna värdeöverföringarna, i form av koncernbidrag och vinstutdelning, reducerar bolagets soliditet. Soliditeten är fortsatt betryggande. Likviditeten i bolaget bedöms kunna upprätthållas på en likaledes betryggande nivå.

Styrelsens uppfattning är att de föreslagna utdelningarna, i form av koncernbidrag och vinstutdelning, ej hindrar bolaget från att fullgöra sina förpliktelser på kort och lång sikt, ej heller att fullgöra erforderliga investeringar. De föreslagna värdeöverföringarna kan därmed försvaras med hänsyn till vad som anförs i ABL 17 kap 3 § 2-3 st (försiktighetsregeln).

Företagets resultat och ställning i övrigt framgår av efterföljande resultat- och balansräkning samt kassaflödesanalys med noter.

Resultaträkning

Tkr

	Not	2023-01-01 -2023-12-31	2022-01-01 -2022-12-31
Nettoomsättning	2	2 081 578	1 201 712
Övriga rörelseintäkter	3	393	14 572
		2 081 971	1 216 284
Rörelsens kostnader			
Övriga externa kostnader	4, 5	-1 122 028	-737 488
Personalkostnader	6	-281 713	-218 545
Avskrivningar och nedskrivningar av materiella och immateriella anläggningstillgångar	7, 8	-26 716	-19 377
Övriga rörelsekostnader	9	-14 294	-44 534
		-1 444 751	-1 019 945
Rörelseresultat		637 220	196 339
Resultat från finansiella poster			
Resultat från andelar i koncernföretag	10	280 438	398 554
Resultat från övriga värdepapper och fordringar som är anläggningstillgångar	11	3 642	1 781
Övriga ränteintäkter och liknande resultatposter	12	100 610	16 452
Räntekostnader och liknande resultatposter	13	-275 495	-191 937
		109 194	224 850
Resultat efter finansiella poster		746 414	421 189
Bokslutsdispositioner	14	-376 126	-13 715
Resultat före skatt		370 288	407 474
Skatt	15	-33 240	-11 131
Årets resultat		337 048	396 343

Balansräkning

Tkr

Not 2023-12-31 2022-12-31

EGET KAPITAL OCH SKULDER

Eget kapital

22

Bundet eget kapital

Aktiekapital

107

107

Reservfond

240

240

347

347

Fritt eget kapital

23

Balanserad vinst eller förlust

4 405

158 062

Årets resultat

337 048

396 343

341 454

554 405

Summa eget kapital

341 800

554 752

Obeskattade reserver

53 786

0

Långfristiga skulder

Skulder till koncernföretag

24

2 950 493

0

Summa långfristiga skulder

2 950 493

0

Kortfristiga skulder

Leverantörsskulder

83 408

33 820

Skulder till koncernföretag

2 106 286

3 001 434

Aktuella skatteskulder

26 201

0

Övriga skulder

17 947

112 143

Upplupna kostnader och förutbetalda intäkter

25

126 144

72 858

Summa kortfristiga skulder

2 359 985

3 220 255

SUMMA EGET KAPITAL OCH SKULDER

5 706 064

3 775 007

2024062012377



Rapport över förändringar i eget kapital

Tkr

	Aktie- kapital	Reserv- fond	Balanserat resultat	Summa eget kapital
Ingående eget kapital 2022-01-01	107	240	364 343	364 690
Utdelning			-206 331	-206 331
Årets resultat			396 343	396 343
Fusionsresultat 2019			50	50
Utgående eget kapital 2022-12-31	107	240	554 405	554 752
Utdelning			-550 000	-550 000
Årets resultat			337 048	337 048
Utgående eget kapital 2023-12-31	107	240	341 454	341 800



Kassaflödesanalys

Tkr

Not	2023-01-01 -2023-12-31	2022-01-01 -2022-12-31
Den löpande verksamheten		
Rörelseresultat	637 220	196 339
Justeringar för poster som inte ingår i kassaflödet	26 716	19 377
Erlagd ränta mm	-254 427	-79 937
Erhållen ränta	86 095	13 016
Betald inkomstskatt	-4 258	2 555
Kassaflöde från den löpande verksamheten före förändring av rörelsekapital	491 346	151 349
Kassaflöde från förändring av rörelsekapitalet		
Förändring av kundfordringar	-75 065	-23 073
Förändring av kortfristiga fordringar	-933 032	-76 624
Förändring av leverantörsskulder	49 588	17 353
Förändring av kortfristiga skulder	183 391	612 846
Kassaflöde från den löpande verksamheten	-283 772	681 851
Investeringsverksamheten		
Investeringar i materiella anläggningstillgångar	-45 678	-41 866
Lämnat aktieägartillskott	0	-49
Försäljning av dotterföretag	-3	0
Kassaflöde från investeringsverksamheten	-45 681	-41 915
Finansieringsverksamheten		
Lämnad utdelning	-437 660	-206 331
Förändring lån	-21 872	6 958
Erhållen utdelning	165 386	288 407
Deposition lokalhyra	-857	-23
Kassaflöde från finansieringsverksamheten	-295 003	89 011
Årets kassaflöde	-624 456	728 948
Likvida medel vid årets början	1 226 042	497 095
Likvida medel vid årets slut	601 586	1 226 042

Noter

Tkr

Not 1 Redovisnings- och värderingsprinciper

Allmänna upplysningar

Årsredovisningen är upprättad i enlighet med årsredovisningslagen och BFNAR 2012:1 Årsredovisning och koncernredovisning (K3).

Redovisningsprinciperna är oförändrade jämfört med föregående år.

Värderingsprinciper mm

Intäktsredovisning

Intäkter har tagits upp till verkligt värde av vad som erhållits eller kommer att erhållas och redovisas i den omfattning det är sannolikt att de ekonomiska fördelarna kommer att tillgodogöras bolaget och intäkterna kan beräknas på ett tillförlitligt sätt.

Ersättning i form av ränta, royalty eller utdelning redovisas som intäkt när det är sannolikt att företaget kommer att få de ekonomiska fördelar som är förknippade med transaktionen och när inkomsten kan beräknas på ett tillförlitligt sätt.

Ränta redovisas som intäkt enligt den så kallade effektivräntemetoden. Royalty periodiseras i enlighet med den aktuella överenskommelsens ekonomiska innebörd. Utdelning redovisas som intäkt när företagets rätt till betalning är säkerställd.

Anläggningstillgångar

Immateriella och materiella anläggningstillgångar redovisas till anskaffningsvärde minskat med ackumulerade avskrivningar enligt plan och eventuella nedskrivningar. Avskrivningar enligt plan är baserade på tillgångarnas anskaffningsvärden och beräknade nyttjandetider.

Avskrivning sker linjärt över den förväntade nyttjandeperioden med hänsyn till väsentligt restvärde. Följande avskrivningsprocent tillämpas:

Licenser	5 år
Inventarier	5 år
Datorer	3 år
Förbättringsutgifter på annans fastighet	3 år

Finansiella instrument

Aktier och andelar i dotterföretag

Aktier och andelar i dotterföretag redovisas till anskaffningsvärde efter avdrag för eventuella nedskrivningar. I anskaffningsvärdet ingår köpeskillingen som erlagts för aktierna samt förvärvskostnader. Utdelning från dotterföretag redovisas som intäkt. Vinst eller förlust från försäljning av aktier och andelar i dotterföretag redovisas i resultaträkningen i finansnettot.

Kundfordringar/kortfristiga fordringar

Kundfordringar och kortfristiga fordringar redovisas som omsättningstillgångar till det belopp som förväntas bli inbetalt efter avdrag för individuellt bedömda osäkra fordringar.

Låneskulder och leverantörsskulder

Låneskulder och leverantörsskulder redovisas initialt till anskaffningsvärde efter avdrag för transaktionskostnader. Skiljer sig det redovisade beloppet från det belopp som ska återbetalas vid förfallotidpunkten periodiseras mellanskillnaden som räntekostnad över lånets löptid med hjälp av instrumentets effektivränta. Härigenom överensstämmer vid förfallotidpunkten det redovisade beloppet och det belopp som ska återbetalas.

Kortfristiga fordringar och skulder i utländsk valuta

Fordringar och skulder i utländsk valuta har omräknats till balansdagens kurs.

Utländska valutor

När valutasäkring inte tillämpas, värderas monetära tillgångs- och skuldposter i utländsk valuta till balansdagens avistakurs. Transaktioner i utländsk valuta omräknas enligt transaktionsdagens avistakurs.

Likvida medel

Bolaget ingår i ett koncernkontosystem där Etraveli Group AB är motparten till banken. Tillgodohavanden/utnyttjad kredit redovisas som en fordran respektive skuld till bolaget. Per balansdagen 2023-12-31 uppgick fordran till 21 157 KSEK (skuld 440 088 KSEK per 2022-12-31).

När Etraveli Group AB behåller de avtalsenliga rättigheterna att erhålla kassaflödena från en finansiell tillgång (ursprungstillgången) men påtar sig en avtalsenlig förpliktelse att erlagga dessa kassaflöden till annan part (slutlig mottagare), behandlas transaktionen som en överföring av en finansiell tillgång. Detta är fallet när Etraveli Group AB erhåller medel från kund som ska vidare till flygbolag samt erhåller medel från flygbolag som ska vidare till kund (refunds ex.). Dessa redovisningsmedel uppgår per 31 december 2023 till 202 416 KSEK varav hela beloppet utgör skuld till flygbolag (per 31 december 2022 uppgick redovisningsmedel till 0 KSEK) och redovisas därmed inte i koncernens balansräkning och kassaflöde.

Inkomstskatter

Total skatt utgörs av aktuell skatt och uppskjuten skatt. Skatter redovisas i resultaträkningen, utom då underliggande transaktion redovisas direkt mot eget kapital varvid tillhörande skatteeffekter redovisas i eget kapital.

Uppskjuten skatt

Uppskjuten skatt är inkomstskatt som avser framtida räkenskapsår till följd av tidigare händelser. Redovisning sker enligt balansräkningsmetoden. Enligt denna metod redovisas uppskjutna skatteskulder och uppskjutna skattefordringar på temporära skillnader som uppstår mellan bokförda respektive skattemässiga värden för tillgångar och skulder samt för övriga skattemässiga avdrag eller underskott.

Uppskjutna skattefordringar nettoredovisas mot uppskjutna skatteskulder endast om de kan betalas med ett nettobelopp. Uppskjuten skatt beräknas utifrån gällande skattesats på balansdagen. Effekter av förändringar i gällande skattesatser resultatförs i den period förändringen lagstadgats. Uppskjuten skattefordran redovisas som finansiell anläggningstillgång och uppskjuten skatteskuld som avsättning.

Uppskjuten skattefordran avseende underskottsavdrag eller andra framtida skattemässiga avdrag redovisas i den omfattning det är sannolikt att avdragen kan avräknas mot framtida skattemässiga överskott.

På grund av sambandet mellan redovisning och beskattning särredovisas inte den uppskjutna skatteskulden som är hänförlig till obeskattade reserver.

Aktuell skatt

Aktuell skatt avser inkomstskatt för innevarande räkenskapsår samt den del av tidigare räkenskapsårs inkomstskatt som ännu inte redovisats. Aktuell skatt beräknas utifrån den skattesats som gäller per balansdagen.

Ersättningar till anställda

Ersättningar till anställda avser alla former av ersättningar som företaget lämnar till de anställda. Kortfristiga ersättningar utgörs av bland annat löner, betald semester, betald frånvaro, bonus och ersättning efter avslutad anställning (pension). Kortfristiga ersättningar redovisas som kostnad och en skuld då det finns en legal eller informell förpliktelse att betala ut en ersättning till följd av en tidigare händelse och en tillförlitlig uppskattning av beloppet kan göras.

Offentliga bidrag

Offentliga bidrag redovisas som intäkt då den framtida prestationen som krävs för att erhålla bidraget utförts. I de fall bidraget erhålls innan prestationen utförts, redovisas bidraget som skuld i balansräkningen. Offentliga bidrag värderas till det verkliga värdet av vad som erhållits eller kommer att erhållas.

Etraveli Group AB har under 2023 erhållit statliga stöd som en följd av höga elpriser under åren 2021 till 2022. Bidraget som erhållits är elstöd på 82 KSEK. Bolaget har ej erhållit statliga stöd under 2022.

Stöden redovisas inom Övriga rörelseintäkter. Det finns inga ouppfyllda villkor eller andra eventalförpliktelser som är knutna till dessa bidrag. Bolaget har inte erhållit några andra former av statliga stöd.

Koncernbidrag och aktieägartillskott

Aktieägartillskott förs direkt mot eget kapital hos mottagaren och aktiveras i aktier och andelar hos givaren. Erhållna och lämnade koncernbidrag redovisas som bokslutsdispositioner.

Koncernförhållanden

Företaget är moderföretag men med hänvisning till undantagsreglerna i årsredovisningslagen 7 kap 2§ upprättas ingen egen koncernredovisning. Företaget och samtliga dotterföretag omfattas av en koncernredovisning upprättad av det överordnade moderföretaget Flugo Group Holdings AB, organisationsnummer 559113-9570 med säte i Stockholm.

Bolagets princip för erhållna och lämnade koncernbidrag är att de redovisas över resultaträkningen, under Bokslutsdispositioner.

Kassaflödesanalys

Kassaflödesanalysen upprättas enligt indirekt metod. Det redovisade kassaflödet omfattar endast transaktioner som medfört in- eller utbetalningar.

Som likvida medel klassificerar företaget, förutom kassamedel, disponibla tillgodohavanden hos banker och andra kreditinstitut samt kortfristiga likvida placeringar som är noterade på en marknadsplats och har en kortare löptid än tre månader från anskaffningstidpunkten. Spärrade medel klassificeras som likvida medel. Förändringar i spärrade medel redovisas i den löpande verksamheten.

Nyckeltalsdefinitioner

Soliditet (%)

Justerat eget kapital (eget kapital och obeskattade reserver med avdrag för uppskjuten skatt) i procent av balansomslutning.

Kassalikviditet (%)

Omsättningstillgångar exklusive lager och pågående arbeten i procent av kortfristiga skulder.

Uppskattningar och bedömningar

Upprättandet av bokslut och tillämpning av redovisningsprinciper, baseras ofta på ledningens bedömningar, uppskattningar och antaganden som anses vara rimliga vid den tidpunkt då bedömningen görs. Uppskattningar och bedömningar utvärderas löpande och är baserade på historiska erfarenheter och ett antal andra faktorer, inklusive förväntningar om framtida händelser som under rådande omständigheter anses vara rimliga. Resultatet av dessa används för att bedöma de redovisade värdena på tillgångar och skulder, som inte annars framgår tydligt från andra källor. Det verkliga utfallet kan avvika från dessa uppskattningar och bedömningar. Uppskattningar och antaganden ses över regelbundet.

Enligt företagsledningen är väsentliga bedömningar avseende tillämpade redovisningsprinciper samt källor till osäkerhet i uppskattningar, främst relaterade till nedan.

Bedömningar av fordringar

Bolagets fordringar består bland annat av fordringar gentemot flygbolag avseende volymprovisioner och/eller marknadsföringsbidrag. Dessa fordringar baseras huvudsakligen på bedömningar av bokade flygbiljetter och tidpunkt för framtida avresa. Ledningen gör kontinuerligt bedömningar av försäljningen och kreditrisken hos flygbolagen samt bedömningar utifrån fall till fall om det föreligger ett nedskrivningsbehov av dessa fordringar.

Not 2 Inköp och försäljning inom koncernen

	2023-01-01 -2023-12-31	2022-01-01 -2022-12-31
Andel av försäljning som avser koncernföretag	2 073 256	1 200 630
Andel av inköp som avser koncernföretag	504 829	314 741

Bolagets koncerninterna försäljning utgörs av management fee till övriga koncernbolag.

Not 3 Övriga rörelseintäkter

	2023-01-01 -2023-12-31	2022-01-01 -2022-12-31
Kursvinster	0	14 557
Elstöd	82	0
Övrig rörelseintäkt	311	15
	393	14 572

Sedan 2022 nettoredovisas valutakurseffekter inom rörelsen i årsredovisningen. Tidigare bruttoredovisades valutaeffekterna inom rörelsen, som övrig rörelseintäkt respektive övrig rörelsekostnad.

Not 4 Arvode till revisorer

Med revisionsuppdrag avses granskning av årsredovisningen och bokföringen samt styrelsens och verkställande direktörens förvaltning, övriga arbetsuppgifter som det ankommer på bolagets revisor att utföra samt rådgivning eller annat biträde som föranleds av iakttagelser vid sådan granskning eller genomförandet av sådana övriga arbetsuppgifter.

	2023-01-01 -2023-12-31	2022-01-01 -2022-12-31
PWC		
Revisionsuppdrag	-3 683	-2 577
Revisionsverksamhet utöver revisionsuppdraget	-123	-97
Skatterådgivning	-2 846	-3 752
Övriga tjänster	-6 632	-15
	-13 284	-6 441

Not 5 Leasing, leasetagaren

Årets leasingkostnader avseende leasingavtal, uppgår till 29 882 KSEK (15 460 KSEK).

Framtida leasingavgifter, för icke uppsägningsbara leasingavtal, förfaller till betalning enligt följande:

	2023-01-01 -2023-12-31	2022-01-01 -2022-12-31
Inom ett år	-17 614	-21 687
Senare än ett år men inom fem år	-54 183	-53 799
	-71 797	-75 486

Not 6 Anställda och personalkostnader

	2023-01-01 -2023-12-31	2022-01-01 -2022-12-31
Medelantalet anställda		
Kvinnor	100	84
Män	161	134
	261	218
Löner och andra ersättningar		
Övriga anställda	-187 769	-142 745
	-187 769	-142 745
Sociala kostnader		
Pensionskostnader för övriga anställda	-18 794	-14 446
Övriga sociala avgifter enligt lag och avtal	-61 225	-48 015
	-80 019	-62 461
Totala löner, ersättningar, sociala kostnader och pensionskostnader	-267 788	-205 206

Medeltalet anställda bygger på av bolaget betalda närvarotimmar relaterade till en normal arbetstid.

Könsfördelning bland ledande befattningshavare	2023-01-01	2022-01-01
	-2023-12-31	-2022-12-31
Andel kvinnor i styrelsen	0 %	0 %
Andel män i styrelsen	100 %	100 %
Andel kvinnor bland övriga ledande befattningshavare	0 %	0 %
Andel män bland övriga ledande befattningshavare	100 %	100 %

Not 7 Förbättringsutgifter på annans fastighet

	2023-01-01	2022-01-01
	-2023-12-31	-2022-12-31
Inköp	1 345	0
Utgående ackumulerade anskaffningsvärden	1 345	0
Årets avskrivningar	-109	0
Utgående ackumulerade avskrivningar	-109	0
Utgående redovisat värde	1 236	0

Not 8 Inventarier, verktyg och installationer

	2023-01-01	2022-01-01
	-2023-12-31	-2022-12-31
Ingående anskaffningsvärden	138 354	96 537
Inköp	44 333	41 866
Försäljningar/utrangeringar	0	-50
Utgående ackumulerade anskaffningsvärden	182 687	138 354
Ingående avskrivningar	-93 465	-74 138
Försäljningar/utrangeringar	0	49
Årets avskrivningar	-26 607	-19 377
Utgående ackumulerade avskrivningar	-120 072	-93 465
Utgående redovisat värde	62 615	44 889

Not 9 Övriga rörelsekostnader

	2023-01-01	2022-01-01
	-2023-12-31	-2022-12-31
Övriga kursförluster	-54 551	-33 162
Kursförluster valutakonto	74 538	1 846
Övriga rörelsekostnader	-1	0
Orealiserade kursförluster	-34 280	-13 218
	-14 294	-44 534

Sedan 2022 netto redovisas valutakurseffekter inom rörelsen i årsredovisningen. Tidigare bruttoredovisades valutaeffekterna inom rörelsen, som övrig rörelseintäkt respektive övrig rörelsekostnad.

2024062012386

Not 10 Resultat från andelar i koncernföretag

	2023-01-01 -2023-12-31	2022-01-01 -2022-12-31
Anteiciperad utdelning	115 052	110 147
Utdelning	165 386	288 407
	280 438	398 554

Not 11 Resultat från övriga värdepapper och fordringar som är anläggningstillgångar

	2023-01-01 -2023-12-31	2022-01-01 -2022-12-31
Resultat vid avyttringar	3 642	1 781
	3 642	1 781

Not 12 Övriga ränteintäkter och liknande resultatposter

	2023-01-01 -2023-12-31	2022-01-01 -2022-12-31
Ränteintäkter mm från koncernföretag	64 324	9 628
Övriga ränteintäkter	36 286	6 824
	100 610	16 452

Not 13 Räntekostnader och liknande resultatposter

	2023-01-01 -2023-12-31	2022-01-01 -2022-12-31
Räntekostnader till koncernföretag	-261 360	-185 328
Övriga räntekostnader mm	-14 135	-6 609
	-275 495	-191 937

Not 14 Bokslutsdispositioner

	2023-01-01 -2023-12-31	2022-01-01 -2022-12-31
Avsättning till periodiseringsfond	-53 786	0
Koncernbidrag	-322 340	-13 715
	-376 126	-13 715



Not 15 Aktuell och uppskjuten skatt

	2023-01-01 -2023-12-31	2022-01-01 -2022-12-31
Skatt på årets resultat		
Aktuell skatt	-33 240	0
Uppskjuten skatt	0	-11 131
Totalt redovisad skatt	-33 240	-11 131

Avstämning av effektiv skatt

	2023-01-01 -2023-12-31		2022-01-01 -2022-12-31	
	Procent	Belopp	Procent	Belopp
Redovisat resultat före skatt		370 288		407 474
Skatt enligt gällande skattesats	20,60	-76 279	20,60	-83 940
Ej avdragsgilla kostnader	20,60	-17 629	20,60	-9 831
Ej skattepliktiga intäkter	20,60	60 235	20,60	82 469
Skattemässig effekt av överavskrivning	20,60	433	20,60	429
Under året utnyttjande av tidigare års underskottsavdrag vars skattevärde ej redovisats som tillgång	20,60	0	20,60	10 872
Redovisad effektiv skatt	8,98	-33 240	0,00	0

Not 16 Andelar i koncernföretag

	2023-12-31	2022-12-31
Ingående anskaffningsvärden	2 021 020	2 020 972
Inköp	3	49
Utgående ackumulerade anskaffningsvärden	2 021 023	2 021 021
Ingående nedskrivningar	-15 500	-15 500
Utgående ackumulerade nedskrivningar	-15 500	-15 500
Utgående redovisat värde	2 005 524	2 005 520

Not 17 Specifikation andelar i koncernföretag

Namn	Kapital- andel	Bokfört värde
Svenska Resegruppen AB	100	425 139
Gotogate International AB	100	25 000
e-Travel Online Tourism and Travel Services SA	100	952 072
Flugo Canada Holding Inc	100	511 269
Flightmate AB	100	91 992
Etraveli Poland sp. z.o.o.	100	49
Etraveli Uruguay SAS	100	3
		2 005 524

	Org.nr	Säte
Svenska Resegruppen AB	556409-9025	Uppsala, SE
Gotogate International AB	556538-1265	Uppsala, SE
e-Travel Online Tourism and Travel Services SA	7355001000	Aten, GR
Flugo Canada Holding Inc	002733495	Toronto, CA
Flightmate AB	556694-7247	Stockholm, SE
Etraveli Poland sp. z.o.o.	0000968617	Warszawa, PL
Etraveli Uruguay SAS	219476910017	Montevideo, UY

Not 18 Långfristiga fordringar hos koncernföretag

	2023-12-31	2022-12-31
Ingående anskaffningsvärden	22 052	21 278
Tillkommande fordringar	1 632 802	774
Avgående fordringar	-2 192	0
Omklassificeringar	47 589	0
Omvärderingseffekter	-106 589	0
Utgående ackumulerade anskaffningsvärden	1 593 663	22 052
Utgående redovisat värde	1 593 663	22 052

Aktieägarlånet och det externa lånet, som finns längre upp i koncernen, klassificerades som kortfristiga 2021 och 2022 då Booking Holdings hade ingått ett avtal att förvärva Etraveli-gruppen (varmed dessa lån förväntades regleras). Förvärvet blockerades dock av Europeiska kommissionen under 2023 varmed lånen samt de relaterade lånen som allokaterats ner i dotterbolagen klassificeras som långfristiga igen utifrån dess förfallotidpunkt.

Not 19 Ställda säkerheter

	2023-12-31	2022-12-31
För skulder till kreditinstitut:		
Fordringar koncernföretag	0	23 360
Företagsinteckningar	0	1 200
Pantsatta aktier i dotterbolag	0	1 494 203
	0	1 518 763

Not 20 Eventualförpliktelser

	2023-12-31	2022-12-31
Resegarantier för egen räkning	17 900	17 900
Depositioner	777	23
Proprieborgen	85 999	155 744
Bankgaranti betalleverantör	259 555	384 373
	364 231	558 040

Etraveli Group AB hade per 31 december 2022 ställt ut kapitaltäckningsgarantier med beloppstak om totalt 378 000 KSEK vilket löpt ut under 2023. Ingen motsvarande garanti har ställts ut 31 december 2023. Etraveli Group AB hade per 31 december 2023 gått i proprieborgen om motsvarande 85 999 KSEK (155 744 KSEK).

Not 21 Förutbetalda kostnader och upplupna intäkter

	2023-12-31	2022-12-31
Förutbetalda hyror	5 569	5 551
Förutbetald pension	1 796	1 343
Förutbetalda elkostnader	554	477
Förutbetalda IT-tjänster	32 466	19 803
Förutbetalda marknadsföringstjänster	1 606	783
Förutbetalda försäkringskostnader	2 009	1 734
Upplupna provisioner	33 042	4 543
Övriga poster	1 873	1 376
	78 915	35 610

Not 22 Antal aktier och kvotvärde

Antal aktier vid årets ingång var 213 800, till ett kvotvärde av 0,50. Ingen förändring har skett under året.

Not 23 Disposition av vinst eller förlust

2023-12-31

Förslag till vinstdisposition

Styrelsen föreslår att till förfogande stående vinstmedel:

balanserad vinst	4 405
årets vinst	337 048
	341 454

disponeras så att	
till aktieägare utdelas (1 590 kronor per aktie)	340 000
i ny räkning överföres	1 454
	341 454

Not 24 Långfristiga skulder till koncernföretag

2023-12-31

2022-12-31

Ingående balans	0	0
Tillkommande skulder	1 612 947	0
Omklassificeringar	1 455 789	0
Omvärderingseffekter	-118 244	0
Utgående balans	2 950 493	0

Aktieägarlånet och det externa lånet, som finns längre upp i koncernen, klassificerades som kortfristiga 2021 och 2022 då Booking Holdings hade ingått ett avtal att förvärva Etraveli-gruppen (varmed dessa lån förväntades regleras). Förvärvet blockerades dock av Europeiska kommissionen under 2023 varmed lånen samt de relaterade lånen som allokaterats ner i dotterbolagen klassificeras som långfristiga igen utifrån dess förfallotidpunkt.

Not 25 Upplupna kostnader och förutbetalda intäkter

2023-12-31

2022-12-31

Upplupen löneskuld	25 180	14 397
Upplupna sociala avgifter	13 852	8 086
Omstruktureringsreserv	0	82
Upplupna konsultkostnader	32 457	29 107
Förutbetalda provisioner	31 395	1 454
Övriga upplupna kostnader	23 260	19 733
	126 144	72 858

Not 26 Finansiella risker

Bolaget exponeras genom sin verksamhet för finansiella risker. De finansiella risker som är av störst betydelse är valuta-, ränte-, kredit- och likviditetsrisk. Dessa risker hanteras samt kontrolleras i enlighet med en av styrelsen antagen finans- och valutapolicy. Riskhanteringen sköts av företagets finansavdelning.

Likviditetsrisker

Likviditetsrisk avser risken att bolaget saknar tillräcklig likvida medel för betalning av sina åtaganden avseende finansiella skulder. Bolaget ingår i en koncern där målsättningen med likviditetshantering är att säkerställa att tillräckliga likvida medel finns för att klara sina kommersiella åtaganden.

Kassaflödesprognoser upprättas löpande samt rapporteras till ledningen, kontroll och uppföljning av dessa görs av koncernens finansavdelning. Överskottslikviditet i koncernens rörelsedrivande företag, överstigande den del som krävs för att hantera rörelsekapitalbehov, hanteras centralt inom koncernen.

Marknadsrisker

Marknadsrisk är risken för att verkligt värde på eller framtida kassaflöden från ett finansiellt instrument varierar på grund av förändringar i marknadspriser. De marknadsrisker som främst påverkar bolaget utgörs av valutarisker, ränterisker och leverantörsrisker. Bolagets målsättning är att minska påverkan av kortsiktiga fluktuationer av bolagets resultat. På längre sikt kommer emellertid varaktiga förändringar i valutakurser och räntor att få en påverkan på det konsoliderade resultatet.

Ränterisker

Ränterisk är risken att värdet på finansiella instrument varierar på grund av förändringar i marknadsräntor. Ränterisk kan leda till förändring i verkliga värden och förändringar i kassaflöden. En betydande faktor som påverkar ränterisken är räntebindningstiden. Hantering av bolagets ränteeponering är centraliserad, vilket innebär att den centrala ekonomifunktionen ansvarar för att identifiera och hantera denna exponering.

Valutarisker

Risken att verkliga värden och kassaflöden avseende finansiella instrument kan fluktuera när värdet på främmande valutor förändras kallas valutarisk. Bolaget är exponerad för olika typer av valutarisker. Till exempel avseende betalningsflöden i form av kund- respektive leverantörsbetalningar i utländska valutor, benämnd transaktionsexponering. Etraveli-gruppen ämnar att i största möjliga mån sträva efter så kallad naturlig säkring, det vill säga att aktivt arbeta för att ha balans mellan tillgångar och skulder i andra valutor än bolagets funktionella valuta.

Kreditrisker

Med kreditrisk avses risken att bolaget inte erhåller betalningar enligt överenskommelse och/eller kommer att göra en förlust på grund av motpartens oförmåga att infria sina förbindelser.

Kreditrisker i fordringar

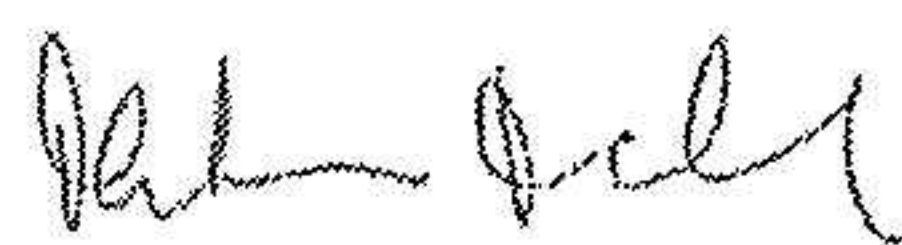
Risken för att bolagets kunder inte uppfyller sina åtaganden, det vill säga att betalning ej erhålls för fordringar, utgör en kreditrisk för genererad försäljning. Huvuddelen av fordringarna är koncerninterna och bedöms inte medföra någon väsentlig kreditrisk.

Not 27 Väsentliga händelser efter räkenskapsårets slut

Inga händelser av väsentlig karaktär har inträffat efter räkenskapsårets slut.

Underskrifter

Unnsala den dag som framgår av vår elektroniska underskrift



Mathias Hedlund
Verkställande direktör



Johan Elwin



Henrik Wetterdal

Vår revisionsberättelse har lämnats den dag som framgår av min elektroniska underskrift

PricewaterhouseCoopers AB

Leonard Daun

Leonard Daun
Auktoriserad revisor

Verification

Transaction 09222115557519833395

Document

Etraveli Group AB Annual Report (FY 2023) SWE.pdf

Main document

22 pages

Initiated on 2024-06-13 09:56:25 CEST (+0200) by

Contracts Etraveli Group (CEG)

Finalised on 2024-06-13 15:12:49 CEST (+0200)

Initiator

Contracts Etraveli Group (CEG)

Etraveli Group

contracts@etraveli.com

Signatories

Johan Elwin (JE)

ID number 197708270058

johan.elwin@etraveligroup.com

+46707675442



A handwritten signature in black ink, appearing to read 'Johan Elwin', written over a horizontal line.

The name returned by Swedish BankID was "JOHAN ELWIN"

Signed 2024-06-13 14:51:59 CEST (+0200)

Mathias Hedlund (MH)

ID number 197004040239

mathias.hedlund@etraveligroup.com

+46706663758



A handwritten signature in black ink, appearing to read 'Mathias Hedlund', written over a horizontal line.

The name returned by Swedish BankID was "MATHIAS HEDLUND"

Signed 2024-06-13 12:45:22 CEST (+0200)



Verification

Transaction 09222115557519833395

2024062012394

Henrik Wetterdal (HW)

ID number 196704011094

henrik.wetterdal@etraveligroup.com

+46736335500



A handwritten signature in black ink, appearing to read 'Henrik Wetterdal'.

The name returned by Swedish BankID was "HENRIK WETTERDAL"

Signed 2024-06-13 14:08:34 CEST (+0200)

Leonard Daun (LD)

ID number 196403203216

leonard.daun@pwc.com

+46709295146



Leonard Daun

The name returned by Swedish BankID was "LEONARD DAUN"

Signed 2024-06-13 15:12:49 CEST (+0200)

This verification was issued by Scrive. Information in italics has been safely verified by Scrive. For more information/evidence about this document see the concealed attachments. Use a PDF-reader such as Adobe Reader that can show concealed attachments to view the attachments. Please observe that if the document is printed, the integrity of such printed copy cannot be verified as per the below and that a basic print-out lacks the contents of the concealed attachments. The digital signature (electronic seal) ensures that the integrity of this document, including the concealed attachments, can be proven mathematically and independently of Scrive. For your convenience Scrive also provides a service that enables you to automatically verify the document's integrity at: <https://scrive.com/verify>



Revisionsberättelse

Till bolagsstämman i Etraveli Group AB, org.nr 556584-4684

Rapport om årsredovisningen

Uttalanden

Vi har utfört en revision av årsredovisningen för Etraveli Group AB för år 2023.

Enligt vår uppfattning har årsredovisningen upprättats i enlighet med årsredovisningslagen och ger en i alla väsentliga avseenden rättvisande bild av Etraveli Group ABs finansiella ställning per den 31 december 2023 och av dess finansiella resultat och kassaflöde för året enligt årsredovisningslagen. Förvaltningsberättelsen är förenlig med årsredovisningens övriga delar.

Vi tillstyrker därför att bolagsstämman fastställer resultaträkningen och balansräkningen för Etraveli Group AB.

Grund för uttalanden

Vi har utfört revisionen enligt International Standards on Auditing (ISA) och god revisions sed i Sverige. Vårt ansvar enligt dessa standarder beskrivs närmare i avsnittet Revisorns ansvar. Vi är oberoende i förhållande till Etraveli Group AB enligt god revisors sed i Sverige och har i övrigt fullgjort vårt yrkesetiska ansvar enligt dessa krav.

Vi anser att de revisionsbevis vi har inhämtat är tillräckliga och ändamålsenliga som grund för våra uttalanden.

Styrelsens och verkställande direktörens ansvar

Det är styrelsen och verkställande direktören som har ansvaret för att årsredovisningen upprättas och att den ger en rättvisande bild enligt årsredovisningslagen. Styrelsen och verkställande direktören ansvarar även för den interna kontroll som de bedömer är nödvändig för att upprätta en årsredovisning som inte innehåller några väsentliga felaktigheter, vare sig dessa beror på oegentligheter eller misstag.

Vid upprättandet av årsredovisningen ansvarar styrelsen och verkställande direktören för bedömningen av bolagets förmåga att fortsätta verksamheten. De upplyser, när så är tillämpligt, om förhållanden som kan påverka förmågan att fortsätta verksamheten och att använda antagandet om fortsatt drift. Antagandet om fortsatt drift tillämpas dock inte om styrelsen och verkställande direktören avser att likvidera bolaget, upphöra med verksamheten eller inte har något realistiskt alternativ till att göra något av detta.

Revisorns ansvar

Våra mål är att uppnå en rimlig grad av säkerhet om huruvida årsredovisningen som helhet inte innehåller några väsentliga felaktigheter, vare sig dessa beror på oegentligheter eller misstag, och att lämna en revisionsberättelse som innehåller våra uttalanden. Rimlig säkerhet är en hög grad av säkerhet, men är ingen garanti för att en revision som utförs enligt ISA och god revisions sed i Sverige alltid kommer att upptäcka en väsentlig felaktighet om en sådan finns. Felaktigheter kan uppstå på grund av oegentligheter eller misstag och anses vara väsentliga om de enskilt eller tillsammans rimligen kan förväntas påverka de ekonomiska beslut som användare fattar med grund i årsredovisningen.

En ytterligare beskrivning av vårt ansvar för revisionen av årsredovisningen finns på Revisorsinspektionens webbplats: www.revisorsinspektionen.se/revisornsansvar. Denna beskrivning är en del av revisionsberättelsen.

Rapport om andra krav enligt lagar och andra författningar

Uttalanden

Utöver vår revision av årsredovisningen har vi även utfört en revision av styrelsens och verkställande direktörens förvaltning för Etraveli Group AB för år 2023 samt av förslaget till dispositioner beträffande bolagets vinst eller förlust.

Vi tillstyrker att bolagsstämman disponerar vinsten enligt förslaget i förvaltningsberättelsen och beviljar styrelsens ledamöter och verkställande direktören ansvarsfrihet för räkenskapsåret.

Grund för uttalanden

Vi har utfört revisionen enligt god revisions sed i Sverige. Vårt ansvar enligt denna beskrivs närmare i avsnittet Revisorns ansvar. Vi är oberoende i förhållande till Etraveli Group AB enligt god revisors sed i Sverige och har i övrigt fullgjort vårt yrkesetiska ansvar enligt dessa krav.

Vi anser att de revisionsbevis vi har inhämtat är tillräckliga och ändamålsenliga som grund för våra uttalanden.

Styrelsens och verkställande direktörens ansvar

Det är styrelsen som har ansvaret för förslaget till dispositioner beträffande bolagets vinst eller förlust. Vid förslag till utdelning innefattar detta bland annat en bedömning av om utdelningen är försvarlig med hänsyn till de krav som bolagets verksamhetsart, omfattning och risker ställer på storleken av bolagets egna kapital, konsolideringsbehov, likviditet och ställning i övrigt.

Styrelsen ansvarar för bolagets organisation och förvaltningen av bolagets angelägenheter. Detta innefattar bland annat att fortlöpande bedöma bolagets ekonomiska situation, och att tillse att bolagets organisation är utformad så att bokföringen, medelsförvaltningen och bolagets ekonomiska angelägenheter i övrigt kontrolleras på ett betryggande sätt. Den verkställande direktören ska sköta den löpande förvaltningen enligt styrelsens riktlinjer och anvisningar och bland annat vidta de åtgärder som är nödvändiga för att bolagets bokföring ska fullgöras i överensstämmelse med lag och för att medelsförvaltningen ska skötas på ett betryggande sätt.

Revisorns ansvar

Vårt mål beträffande revisionen av förvaltningen, och därmed vårt uttalande om ansvarsfrihet, är att inhämta revisionsbevis för att med en rimlig grad av säkerhet kunna bedöma om någon styrelseledamot eller verkställande direktören i något väsentligt avseende:

- företagit någon åtgärd eller gjort sig skyldig till någon försummelse som kan föranleda ersättningsskyldighet mot bolaget, eller
- på något annat sätt handlat i strid med aktiebolagslagen, årsredovisningslagen eller bolagsordningen.

Vårt mål beträffande revisionen av förslaget till dispositioner av bolagets vinst eller förlust, och därmed vårt uttalande om detta, är att med rimlig grad av säkerhet bedöma om förslaget är förenligt med aktiebolagslagen.

Rimlig säkerhet är en hög grad av säkerhet, men ingen garanti för att en revision som utförs enligt god revisionssed i Sverige alltid kommer att upptäcka åtgärder eller försummelser som kan föranleda ersättningsskyldighet mot bolaget, eller att ett förslag till dispositioner av bolagets vinst eller förlust inte är förenligt med aktiebolagslagen.

En ytterligare beskrivning av vårt ansvar för revisionen av förvaltningen finns på Revisorsinspektionens webbplats: www.revisorsinspektionen.se/revisornsansvar. Denna beskrivning är en del av revisionsberättelsen.

Uppsala den dag som framgår av vår elektroniska signatur

PricewaterhouseCoopers AB

Leonard Daun
Auktoriserad revisor

Deltagare

PRICEWATERHOUSECOOPERS AB 556067-4276 Sverige

Signerat med Svenskt BankID

Namn returnerat från Svenskt BankID: LEONARD DAUN

Leonard Daun
Auktoriserad revisor

2024-06-13 13:12:19 UTC

Datum

Leveranskanal: E-post

2024062012397

Årsredovisning och koncernredovisning för räkenskapsåret 2023-01-01—2023-12-31 Flugo Group Holdings AB

Innehållsförteckning

Förvaltningsberättelse	2
Resultat och finansiell ställning	4
Koncernens rapport över totalresultat	8
Koncernens balansräkning	9
Koncernens rapport över förändringar i eget kapital	11
Koncernens rapport över kassaflöden	12
A. Noter för koncernen	13
Moderföretagets resultaträkning	46
Moderföretagets balansräkning	47
Moderföretagets förändringar i eget kapital	49
Moderföretagets kassaflödesanalys	50
B. Noter för moderföretaget	51
Underskrifter	58
Revisionsberättelse	59

Förvaltningsberättelse

Styrelsen för Flugo Group Holdings AB, org.nr. 559113-9570, får härmed avge årsredovisning och koncernredovisning för räkenskapsåret 2023-01-01—2023-12-31.

Verksamhetsbeskrivning

Flugo Group Holdings AB inklusive dotterbolag (fortsättningsvis Etraveli-gruppen eller koncernen), är en ledande global teknikleverantör för flygbiljetter och en av de största onlineresebyråerna (OTA) med en ökande global närvaro.

Koncernen erbjuder ett brett utbud av flyg och andra reserelaterade tjänster och är verksamt på 75 marknader på sex kontinenter med varumärken såsom Gotogate, Mytrip och Flight Network samt metasöktjänsten Flygresor.se i Sverige. Tripstack är vårt B2B-företag som specialiserat sig på att tillhandahålla flyginnehåll från lågprisbolag och Virtual Interline¹ och spelar en viktig roll för att koppla samman miljontals flygresor och skapa unikt flyginnehåll som våra konsumenter och partners kan dra nytta av. Etraveli-gruppen är en av de största flygcentrerade online-aktörerna i världen och har samarbeten med bl.a. Booking.com och Google Flights. Koncernen förmedlade under 2023 flygresor och andra reserelaterade tjänster för 11 646,7 MEUR (7 140,6 MEUR), med en nettoomsättning om 616,6 MEUR (413,8 MEUR). Koncernen har sitt huvudkontor i Uppsala och har kontor i åtta andra städer världen över samt outsourcade verksamheter i sju länder.

Sedan augusti 2017 ägs den dåvarande Etraveli-koncernen av fonder som förvaltas av CVC Capital Partners ("CVC Fonder"). Transaktionen genomfördes 3 augusti 2017 varmed den förvärvade koncernen konsoliderats i Flugo Group Holdings- koncernen från detta datum.

Ägarförhållanden

Av nedan tabell framgår Flugo Group Holdings AB:s ägarförhållanden. Nubo Holdings S.à.r.l. har det bestämmande inflytandet i Flugo Group Holdings AB.

	Andel aktier		Andel röster	
	2023-12-31	2022-12-31	2023-12-31	2022-12-31
Nubo Holdings S.à.r.l.	56,1 %	37,8 %	88,9 %	84,7 %
Övriga	43,9 %	62,2 %	11,1 %	15,3 %
Total	100 %	100 %	100 %	100 %

Se vidare not A22 eget kapital. Nubo Holdings S.à.r.l. ägs i sin tur i sin helhet av Nubo Holdings Jersey Limited vilket i sin tur ägs av CVC Fonder.

¹ Virtual Interline (VI) kombinerar flygrutter mellan flygbolag som inte har samarbetsavtal eller s.k. code-share avtal.

Verksamhetens utveckling under 2023-01-01—2023-12-31

Väsentliga händelser under räkenskapsåret

- Under året har Etraveli-gruppen och Booking.com omförhandlat det kommersiella avtalet och det har förlängts fram till slutet av 2028, på exklusiv basis.
- Den 23 november 2021 meddelade Booking Holdings att de hade ingått ett avtal med fonder som förvaltas av CVC Capital Partners att förvärva Etraveli-gruppen för cirka 1,63 Mdr EUR. Slutförandet av förvärvet var föremål för vissa villkor, inklusive regulatoriskt godkännande. Transaktionen erhöll regulatoriskt godkännande från CMA i Storbritannien den 29 september 2022. Den 25 september 2023 meddelade dock Europeiska kommissionen (EC) sitt beslut att blockera Booking Holdings' förvärv av Etraveli-gruppen. Beslutet var en besvikelse för alla parter, men utsikterna för Etraveli-gruppen är fortsatt positiva tack vare det omförhandlade och förlängda kommersiella avtalet med Booking och koncernens starka marknadsposition.
- Under det fjärde kvartalet slutförde koncernen ett refinansieringsprojekt där det externa lånet återbetalades och ett nytt större lån togs upp. Likviden användes för återbetalning av vissa aktieägarlån. Det nya externa lånet uppgår till 465 MEUR och löper på 5 år och därtill har koncernen en s.k. Revolving Credit Facility om 30 MEUR och en s.k. Overdraft Facility om 30 MEUR för att säkerställa tillräcklig likviditet och operationell flexibilitet.

Väsentliga händelser efter räkenskapsåret

- Inga händelser av väsentlig karaktär har inträffat efter räkenskapsårets slut.

Resultat och finansiell ställning

2024062012401

	2023	2022	2021	2020	2019
Flerårsöversikt, koncernen² MEUR	MEUR	MEUR	MEUR	MEUR	MEUR
Bruttoförsäljning (Gross sales)	11 646,7	7 140,6	2 379,5	998,1	4 166,7
Nettoomsättning	616,6	413,8	176,5	105,5	297,3
Rörelseresultat före avskrivningar (EBITDA)	119,3	79,7	21,9	-12,7	66,1
EBITDA marginal, %	19,3 %	19,3 %	12,4 %	neg	22,2 %
Likvida medel	121,5	87,6	58,5	46,0	57,4

	2023	2022	2021	2020	2019
Flerårsöversikt, moderföretaget MSEK	MSEK	MSEK	MSEK	MSEK	MSEK
Nettoomsättning	-	-	-	-	-
Rörelseresultat	-0,1	-0,1	-0,1	0	0
Res. efter finansiella poster	27,7	28,0	26,4	17,5	25,7
Balansomslutning	5 071	6 863	5 834	5 372	4 969

² Årsredovisningen innefattar ett antal nyckeltal som inte definieras av IFRS. För mer information kring dessa alternativa nyckeltal och dess framräknande, se not A32.



Utfall perioden 1 januari till 31 december 2023

Siffror inom parentes avser perioden 1 januari till 31 december 2022.

Intäkter

Nettoomsättningen uppgick till 616,6 MEUR (413,8 MEUR) och nettointäkter, beräknat som nettoomsättning efter avdrag för inköp av övriga tjänster, till 462,1 MEUR (292,0 MEUR). Nettointäkterna är direkt eller indirekt relaterade till förmedling av flygbiljetter.

Resultat

EBITDA uppgick till 119,3 MEUR (79,7 MEUR) och EBITDA marginalen uppgick till 19,3 % (19,3 %). Av övriga externa kostnader utgjorde transaktionskostnader 12,2 MEUR (0,1 MEUR), vilket inte är en löpande kostnad (avser främst förvärvs- och försäljningskostnader). De finansiella posterna- netto uppgick till -51,4 MEUR (-81,2 MEUR) varav räntekostnader på aktieägarlån uppgick till -43,4 MEUR (-45 MEUR), valutakursvinst på lån till 16,4 MEUR (förlust -22,5 MEUR) och räntekostnader på externt lån till -22,7 MEUR (-12,7 MEUR). Räntekostnaderna på aktieägarlånet kapitaliseras och påverkar inte likviditeten förrän vid återbetalning. Valutakurseffekter på lån är främst orealiserade och påverkar inte heller likviditeten förrän vid återbetalning. Resultat efter skatt uppgick till 27,1 MEUR (-26,8 MEUR).

Inkomstskatt

Inkomstskatten för perioden uppgick till -18,7 MEUR (-7,5 MEUR). Se vidare not A10.

Finansiell ställning

Koncernens balansomslutning uppgick till 854,5 MEUR (751,9 MEUR), varav goodwill utgjorde 473,3 MEUR (470,5 MEUR) främst hänförligt till dotterbolaget Etraveli Group Holding AB:s förvärv av Etraveli Holding AB (fd 7Travel Flights HoldCo AB, moderbolag i den dåvarande Etraveli-koncernen) 3 augusti 2017. Eget kapital för koncernen uppgick till -79,6 MEUR (-104,2 MEUR). Ökningen härrör främst årets vinst. Likvida medel uppgick till 121,5 MEUR (87,6 MEUR). Koncernen har en kreditfacilitet på totalt 59,9 MEUR (28 MEUR per 31 december 2022). Per 31 december 2023 var denna onyttjad liksom per 31 december 2022. För mer information om denna kreditfacilitet, se avsnitt A3.1d.

Kassaflöde

Kassaflöde från den löpande verksamheten före förändringar i rörelsekapital uppgick till 52,8 MEUR (62,6 MEUR). Summa förändringar i rörelsekapital uppgick till -21,8 MEUR (-4,4 MEUR). Kassaflöde från den löpande verksamheten efter förändring av rörelsekapital uppgick till 31,0 MEUR (58,2 MEUR). Kassaflöde från investeringsverksamheten uppgick till -19,3 MEUR (-19,8 MEUR) och är främst hänförligt till aktivering av eget arbete. Kassaflöde från finansieringsverksamheten uppgick till 23,0 MEUR (-5,6 MEUR). Förändring i likvida medel uppgick till 34,7 MEUR (32,8 MEUR). Likvida medel uppgick till 121,5 MEUR (87,6 MEUR) vid utgången av perioden.

Finansiering

CVC Capital Partners förvärv av den dåvarande Etraveli-koncernen 3 augusti 2017 finansierades till del av lån; ett aktieägarlån och ett externt lån. Under 2023 har det externa lånet återbetalats och ett nytt externt lån om 465 MEUR har upptagits. Samtidigt har motsvarande 163 MEUR av aktieägarlånet återbetalats. En amortering om 3,3 MEUR gjordes på det externa lånet under 2022, i enlighet med lånevillkoren. Aktieägarlånet uppgår vid årets slut till 311,1 MEUR (472,0 MEUR). Det externa lånet uppgår vid årets slut till 450,9 MEUR (264,7 MEUR), netto efter avdrag för förutbetalda låneuppläggningsavgifter. Aktieägarlånet och det externa lånet har inga kovenanter. För mer information om dessa lån, se not A3.1b.

Moderföretaget

Verksamheten i moderföretaget består av att äga och förvalta aktier i dotterföretag. Bolaget hade ingen nettoomsättning, varken under perioden eller perioden föregående år. Likvida medel uppgick till 2,3 MSEK (2,0 MSEK) vid årets utgång. I november 2023 återbetalades vissa aktieägarlån.

Utländska filialer

Förutom i ett antal dotterbolag (not B5) bedrivs verksamhet i en utländsk filial i Danmark, den Danske Rejsegruppe – filial till Svenska Resegruppen AB. Vidare finns en vilande filial i Finland tillhörande Gotogate International AB samt en vilande filial i Norge tillhörande Flightmate AB.

Medarbetare

Medelantalet anställda inom koncernen per den 31 december 2023 uppgick till 2 204 (1 688). Vidare sysselsatte WNS och Concentrix (outsourcingpartners) vid samma tidpunkt 1 522 (1 412) medarbetare.

Hållbarhetsrapport

Etraveli-gruppen genomför årligen en väsentlighetsanalys för att identifiera, prioritera och fastställa koncernens prioriterade hållbarhetsfrågor. Under 2023 påbörjades arbetet med att förbereda och anpassa koncernens rapportering i enlighet med CSRD samt ESRS. Arbetet med den dubbla väsentlighetsanalysen påbörjades under Q4 2023 och färdigställdes under Q1 2024. Syftet med bedömningen är att fastställa koncernens påverkan, risker och möjligheter (IRO:er) som ligger i linje med kommande lagstiftning och rapporteringskrav. Detta arbete kommer att hjälpa koncernen att identifiera de områden som kommer att rapporteras och följas upp på i koncernens kommande CSRD-rapport, enligt kraven i EU:s direktiv om företagens hållbarhetsrapportering (CSRD). Hållbarhetsrapporten finns tillgänglig på Etraveli-gruppens hemsida www.etraveligroup.com.

Information om risker

Etraveli-gruppen påverkas av ett antal riskfaktorer som helt eller delvis ligger utanför bolagets kontroll, men som kan ha en betydande inverkan på koncernens resultat och finansiella ställning. Exempel på risker är politiska och sociala risker, naturkatastrofer, hälsorisker (epidemier/pandemier), klimatförändringar, konjunkturberoende, IT relaterade risker och ökad konkurrens. Koncernen är genom sin verksamhet även exponerad för olika slag av finansiella risker. Med finansiella risker avses fluktuationer i företagets resultat och ställning till följd av förändringar i valutakurser, räntenivåer, refinansierings- och kreditrisker. Se vidare angående finansiella risker under not A3.

Under 2020 implementerade Etraveli-gruppen ett nytt ramverk och arbetssätt inom Enterprise Risk Management. Det är en årlig process att validera och gå igenom koncernens risker för att säkerställa att åtgärder och fokus ligger på de mest relevanta riskerna. Inom detta arbetssätt identifierar koncernen ett antal risker inom fyra områden. I detta arbete identifierades sjuttioen risker för 2023.

Riskområden:

Strategiska – mål på hög nivå i linje med företagets mission och vision

Operativt – mål som relaterar till effektiv resursanvändning

Finansiell rapportering – mål som inkluderar företagets behov av tillförlitlig finansiell rapportering

Efterlevnad – mål som inkluderar företagets behov av att följa tillämpliga lagar och förordningar

Etraveli-gruppen har under 2023 reviderat riskerna från 2022 med hänsyn till den senaste kunskapen och informationen om branschen, beaktande den ökande betydelsen av olika miljö- och samhällsrelaterade frågor. Genom detta arbete har två av riskerna klassificerats som hög risk och tolv som medium risk.

Exempel på identifierade risker:

Hög risk: teknologiska eller lagstiftningsrelaterade förändringar som kan påverka sättet Etraveli-gruppen driver sin verksamhet på samt risken att förlora effektivitet när affärsmiljön blir alltmer komplex.

Medium risk: otillräcklig successions-planering, naturkatastrofer och andra väsentliga händelser i omvärlden som negativt påverkar flygbranschen (t.ex. pandemier, krig och terrordåd), otillräcklig

kundupplevelse, beroende av nyckelpartners/tredjeparter, svårigheter att uppnå skalbara IT system osv.

Dessa risker har utvärderats och följs upp av ledningen regelbundet och presenteras kontinuerligt för styrelsen. Sedan 2020 har det varit en årlig process att validera och gå igenom koncernens risker för att säkerställa att åtgärder och fokus ligger på de mest relevanta riskerna. För 2023 var fokus att förbättra skalbarheten i våra verksamheter och säkerställa en balans mellan agilt utförande samt förbättring av koncernens processer. Företaget investerar kontinuerligt för att förenkla processer samtidigt som man samarbetar med nya partners eller introducerar lösningar för att säkerställa bibehållandet av en konkurrensfördel på marknaden.

Förväntningar avseende den framtida utvecklingen

Den första fyramånaders- perioden 2024 har visat fortsatt god ekonomisk utveckling utifrån en stark efterfrågan på marknaden.

Förslag till vinstdisposition

Styrelsen föreslår att den disponerade vinsten, 605 709 KSEK, överförs i ny räkning. Beträffande bolagets resultat och ställning i övrigt hänvisas till efterföljande resultat- och balansräkningar med tillhörande tilläggsupplysningar.

Till årsstämman förfogande står (SEK)	
Överkursfond	857 126 598
Balanserat resultat	-276 821 030
Årets vinst	25 403 018
	605 708 586

Noterna på sidorna 13-45 (koncernen) och 51-57 (moderföretaget) utgör en integrerad del av denna års- och koncernredovisning.

Koncernens rapport över totalresultat

		2023-01-01- 2023-12-31	2022-01-01- 2022-12-31
	Not	KEUR	KEUR
Rörelsens intäkter			
Nettoomsättning	A5	616 556	413 751
Övriga rörelseintäkter	A8,A11	-	2 655
Summa intäkter		616 556	416 406
Aktiverat arbete för egen räkning		12 267	10 873
Inköp av marknadsföringstjänster		-215 303	-124 816
Inköp av övriga tjänster		-154 449	-121 711
Övriga externa kostnader	A6,A14,A18	-64 090	-43 891
Personalkostnader	A7	-73 509	-57 163
Övriga rörelsekostnader	A8,A11	-2 182	-
Avskrivningar och nedskrivningar	A12,A13,A14	-22 116	-17 779
Rörelseresultat		97 173	61 920
Finansiella intäkter	A9	20 257	2 028
Finansiella kostnader	A9,A14	-71 613	-83 184
Finansiella poster – netto	A9,A11	-51 356	-81 156
Resultat efter finansiella poster		45 818	-19 236
Inkomstskatt	A10,A15	-18 680	-7 525
Årets resultat		27 138	-26 761
Årets resultat hänförligt till:			
Moderföretagets aktieägare		27 138	-26 761
Övrigt totalresultat			
<i>Poster som kan komma att omklassificeras till resultaträkningen</i>			
Valutakursdifferenser		-2 425	21 398
<i>Poster som inte ska omklassificeras till resultaträkningen</i>			
Omvärdering av förmånsbestämda pensionsplaner	A28	-65	-
Inkomstskatt hänförlig posten ovan		16	-
Summa övrigt totalresultat för perioden		-2 474	21 398
Summa totalresultat för perioden		24 664	-5 363
Summa totalresultat hänförligt till:			
Moderföretagets aktieägare		24 664	-5 363

Koncernens balansräkning

2024062012406

		2023-12-31	2022-12-31
	Not	KEUR	KEUR
TILLGÅNGAR			
Anläggningstillgångar			
Goodwill	A12	473 278	470 451
Andra immateriella tillgångar	A12	81 244	82 474
Materiella anläggningstillgångar	A13	9 025	6 951
Nyttjanderättstillgångar	A14	13 931	10 479
Finansiella anläggningstillgångar	A16	5 181	4 731
Uppskjutna skattefordringar	A15	1 193	2 782
Summa anläggningstillgångar		583 852	577 868
Omsättningstillgångar			
Kundfordringar	A16,A18	11 095	4 603
Derivatinstrument	A16,A17	196	-
Aktuella skattefordringar		2 822	457
Övriga fordringar	A16,A19	4 857	9 457
Förutbetalda kostnader och upplupna intäkter	A20	130 229	71 925
Likvida medel	A16,A21	121 451	87 562
Summa omsättningstillgångar		270 650	174 004
SUMMA TILLGÅNGAR		854 502	751 872



Koncernens balansräkning, forts.

2024062012407

	Not	2023-12-31 KEUR	2022-12-31 KEUR
EGET KAPITAL			
Eget kapital som kan hänföras till moderföretagets aktieägare			
	A22		
Aktiekapital		8 236	8 236
Övrigt tillskjutet kapital		85 816	85 816
Reserver		17 176	19 601
Balanserat resultat inklusive årets resultat		-190 782	-217 871
Summa eget kapital hänförligt till moderföretagets aktieägare		-79 554	-104 218
SKULDER			
Långfristiga skulder			
Upplåning ³	A16, A23	761 994	-
Leasingskuld	A14,A16	9 709	7 027
Uppskjutna skatteskulder	A15	24 464	21 694
Pensionsskulder	A28	390	247
Övriga avsättningar	A27	2 054	-
Summa långfristiga skulder		798 611	28 968
Kortfristiga skulder			
Leverantörsskulder	A16	24 273	10 412
Aktuella skatteskulder		11 206	2 645
Derivatinstrument	A16,A17	-	208
Upplåning	A16,A23	346	736 776
Leasingskuld	A14,A16	4 599	3 606
Övriga skulder	A16,A24	34 313	24 934
Pensionsskulder	A28	99	68
Upplupna kostnader och förutbetalda intäkter	A25	60 609	48 473
Summa kortfristiga skulder		135 445	827 122
SUMMA EGET KAPITAL OCH SKULDER		854 502	751 872

³ Aktieägarlånet och det externa lånet klassificerades som kortfristiga 2021 och 2022 då Booking Holdings hade ingått ett avtal att förvärva Etraveli-gruppen (varmed dessa lån förväntades regleras). Förvärvet blockerades dock av Europeiska kommissionen under 2023 varmed lånen klassificeras som långfristiga igen utifrån dess förfallotidpunkt.



Koncernens rapport över förändringar i eget kapital

Belopp i KEUR	Not A22	Aktie-kapital	Övrigt tillskjutet kapital	Reserver	Balanserat resultat inkl. årets resultat	Summa eget kapital hänförligt till moder-företagets aktieägare
Ingående balans per 1 januari 2022		8 236	85 816	-1 797	-191 110	-98 855
Årets resultat		-	-	-	-26 761	-26 761
Årets övrigt totalresultat		-	-	21 398	-	21 398
Summa totalresultat		-	-	21 398	-26 761	-5 363
Utgående balans per 31 december 2022		8 236	85 816	19 601	-217 871	-104 218
Ingående balans 1 januari 2023		8 236	85 816	19 601	-217 871	-104 218
Årets resultat		-	-	-	27 138	27 138
Årets övrigt totalresultat		-	-	-2 425	-49	-2 474
Summa totalresultat		-	-	-2 425	27 089	24 664
Utgående balans per 31 december 2023		8 236	85 816	17 176	-190 782	-79 554

Koncernens rapport över kassaflöden

2024062012409

		2023-01-01- 2023-12-31	2022-01-01- 2022-12-31
	Not	KEUR	KEUR
Kassaflöde från den löpande verksamheten			
Rörelseresultat		97 173	61 920
<i>Justering för poster som ej ingår i kassaflödet:</i>			
Avskrivningar		22 116	17 779
Övriga ej likviditetspåverkande poster	A29	2 493	1 373
Erhållen ränta		3 743	697
Betald ränta		-64 205	-14 244
Utbetalda inkomstskatter		-8 521	-4 949
Kassaflöde från den löpande verksamheten före förändring i rörelsekapitalet		52 799	62 576
Kassaflöde från förändring av rörelsekapital			
Ökning/minskning av kortfristiga fordringar		-66 084	-49 629
Ökning/minskning av kortfristiga skulder		44 246	45 238
Summa förändring av rörelsekapital		-21 838	-4 391
Kassaflöde från den löpande verksamheten		30 961	58 185
Kassaflöde från investeringsverksamheten			
Förvärv av materiella anläggningstillgångar	A13	-6 037	-6 217
Förvärv av immateriella tillgångar	A12	-12 267	-10 873
Förvärv av finansiella tillgångar		-974	-2 722
Betalning avseende leasingfordran	A14	-	34
Avyttring av dotterföretag		-	3
Kassaflöde från investeringsverksamheten		-19 278	-19 775
Kassaflöde från finansieringsverksamheten			
Erhållet externt lån	A31	465 000	-
Återbetalt externt lån		-266 737	-3 249
Återbetalt aktieägarlån		-163 143	-
Betalda låneuppläggningsavgifter		-14 058	-
Valutaeffekter från externt lån		6 055	-
Amortering leasingskuld	A14	-4 127	-2 378
Kassaflöde från finansieringsverksamheten		22 990	-5 627
Minskning/ökning av likvida medel		34 673	32 783
Likvida medel vid årets början	A21	87 562	58 538
Kursdifferenser i likvida medel		-784	-3 759
Likvida medel vid årets slut	A21	121 451	87 562



A. Noter för koncernen

NOT A1 ALLMÄN INFORMATION

Flugo Group Holdings AB är ett svenskt aktieföretag med säte i Stockholm. Koncernens huvudsakliga verksamhet beskrivs i förvaltningsberättelsen. Huvudkontorets adress är Dragarbrunnsgatan 46 i Uppsala.

Samtliga belopp redovisas i tusentals euro (koncernen), dvs KEUR, om inte annat anges. Uppgifterna inom parentes avser föregående år.

NOT A2 VÄSENTLIG INFORMATION OM REDOVISNINGSPRINCIPER

De väsentliga redovisningsprinciperna som tillämpats när denna koncernredovisning upprättats anges nedan.

A2.1 Grund för rapporternas upprättande

Denna rapport innehåller Flugo Group Holdings AB:s koncernredovisning och omfattar Flugo Group Holdings AB och dess dotterföretag. Rapporten inkluderar årsredovisningen för moderföretaget och koncernredovisningen. Koncernredovisningen har upprättats i enlighet med IFRS (International Financial Reporting Standards) och tolkningar från IFRS Interpretations Committee (IFRS IC) sådana de antagits av EU (Europeiska Unionen), RFR 1 Kompletterande redovisningsregler för koncerner samt Årsredovisningslagen (1995:1554).

Koncernredovisningen har upprättats enligt anskaffningsvärdemetoden förutom vad beträffar derivatinstrument som värderas till verkligt värde via resultaträkningen. Koncernredovisningen har upprättats utifrån antagandet om fortlevnad (going concern).

Koncernens rapporteringsvaluta är euro (EUR). Flugo Group Holding AB:s (moderföretagets) rapporteringsvaluta är sek (SEK).

A2.1.1 Nya och ändrade standarder som tillämpas av koncernen

Den 1 januari 2023 publicerade IASB följande tillägg vilka inte har haft någon väsentlig påverkan på koncernens finansiella rapporter.

- IFRS 17 Försäkringsavtal
- Ändring i IAS 1 Utformning av finansiella rapporter och IFRS Praxisuttalande 2- Upplysningar om redovisningsprinciper
- Ändringar i IAS 8 Redovisningsprinciper, ändringar i uppskattningar och bedömningar samt definition av uppskattning
- Ändringar i IAS 12 Inkomstskatter, Uppskjutna skattefordringar och uppskjutna skatteskulder som härrör från en enda transaktion
- Ändringar i IAS 12 Inkomstskatter. Internationell skattereform- "Pillar II"

Ändringarna som anges ovan hade ingen inverkan på beloppen som redovisades i jämförelseperioden och har inte haft någon väsentlig effekt på innevarande period. Se dock not A15 avseende Leasing och uppskjuten skatt.

A2.1.2 Nya standarder och tolkningar som ännu inte har tillämpats av koncernen

Vissa ändringar i standarder som har publicerats träder i kraft för räkenskapsår som börjar den 1 januari 2024 eller senare och har inte förtidstillämpats vid upprättandet av denna finansiella rapport. Dessa nya ändringar väntas inte ha en väsentlig inverkan på koncernens finansiella rapporter på innevarande eller kommande perioder och inte heller på framtida transaktioner.

A2.2 Koncernredovisning

Dotterföretag

Förvärvsmetoden används för redovisning av alla företag som Flugo Group Holdings AB har ett bestämmande inflytande över. Dotterföretag som omfattas av koncernredovisningen framgår av not B5. Förvärvsrelaterade kostnader kostnadsförs när de uppstår och finns redovisade inom Övriga externa kostnader.

A2.3 Omräkning av utländsk valuta

Funktionell valuta och rapporteringsvaluta

Poster som ingår i de finansiella rapporterna för de olika enheterna i koncernen är värderade i den valuta som används i den ekonomiska miljö där respektive företag huvudsakligen är verksamt (funktionell valuta). I koncernredovisningen används EUR, som är koncernens rapportvaluta. Moderföretagets funktionella valuta är SEK.

Transaktioner och balansposter

Transaktioner i utländsk valuta omräknas till den funktionella valutan enligt de valutakurser som gäller på transaktionsdagen. Valutakursvinster och förluster som uppkommer vid betalning av sådana transaktioner och vid omräkning av monetära tillgångar och skulder i utländsk valuta till balansdagens kurs, redovisas antingen i rörelseresultatet eller i finansnettot i resultaträkningen.

Omräkning av koncernföretag med annan funktionell valuta än rapportvalutan

Resultat och finansiell ställning för alla koncernföretag som har en annan funktionell valuta än rapportvalutan, omräknas till koncernens rapportvaluta. Tillgångar och skulder omräknas från utlandsverksamhetens funktionella valuta till koncernens rapporteringsvaluta, EUR, till den valutakurs som råder på balansdagen. Intäkter och kostnader omräknas till EUR till en genomsnittskurs som utgör en approximation av de valutakurser som förelegat vid respektive transaktionstidpunkt. Omräkningsdifferenser som uppstår vid dessa valutaomräkningar redovisas i övrigt totalresultat.

A2.4 Immateriella tillgångar

Goodwill

Goodwill redovisas till anskaffningsvärde minus eventuella ackumulerade nedskrivningar. Goodwill anses ha en obestämbar nyttjandeperiod och testas därför årligen, under fjärde kvartalet, eller oftare om händelser eller förändringar i förhållanden indikerar en möjlig nedskrivning. Detta görs genom att förväntat framtida kassaflöde diskonteras med en vägd genomsnittlig kapitalkostnad för att identifiera eventuellt nedskrivningsbehov. Då koncernens kassaflöde väsentligen genereras av OTA-segmentet med Tripstack- samt Metasegmenten som integrerade stödfunktioner, har goodwill nedskrivningsprövats på denna kassagenererande enhet.

IT-Plattform, kunddatabas, domäner och leverantörsavtal

Tillgångarna har tillkommit via rörelseförvärv och redovisas till verkligt värde på förvärvsdagen med avdrag för ackumulerade avskrivningar och eventuella ackumulerade nedskrivningar. Avskrivningar görs linjärt för att fördela kostnaden för IT-plattformar, kunddatabaser, domäner och leverantörsavtal över deras bedömda nyttjandeperiod:

IT plattformar	5-10 år
Kunddatabaser	5-9 år
Domäner	5-10 år
Leverantörsavtal	6 år

Varumärken

Varumärken som förvärvats genom ett rörelseförvärv redovisas till verkligt värde på förvärvsdagen. Samtliga varumärken redovisas som en immateriell tillgång och har i samband med förvärvsanalyserna bedömts ha en obestämbar nyttjandeperiod. Varumärkena nedskrivningstestas årligen eller oftare om händelser eller ändringar i förhållanden indikerar en möjlig nedskrivning.

Balanserade utgifter för interna utvecklingsarbeten

Utvecklingskostnader som är direkt hänförliga till utveckling och testning av bolagets websida och dess plattform samt andra back office relaterade system som kontrolleras av koncernen, redovisas

som immateriella tillgångar om de förväntas generera framtida ekonomiska fördelar och övriga villkor för aktivering enligt IAS 38 är uppfyllda. Avskrivningar görs linjärt för att fördela kostnaden över tillgångarnas bedömda nyttjandeperiod på 3 år.

A2.5 Materiella anläggningstillgångar

Inventarier, verktyg och installationer samt förbättringsutgifter på annans fastighet redovisas till anskaffningsvärde med avdrag för ackumulerade avskrivningar och eventuella ackumulerade nedskrivningar.

Avskrivningar görs linjärt enligt följande nyttjandeperioder:

Datorer	3-5 år
Inventarier	5-10 år
Förbättringsutgifter på annans fastighet	3-10 år

Vinster eller förluster vid avyttring av en materiell anläggningstillgång redovisas i övriga rörelseintäkter respektive övriga rörelsekostnader i resultaträkningen.

Koncernen genomför ett nedskrivningstest i det fall det föreligger händelser eller förändringar i förhållanden som indikerar att en värdenedgång har skett av de materiella tillgångarna.

A2.6 Finansiella instrument – generellt

A2.6.1 Finansiella tillgångar

A2.6.1.1 Klassificering och värdering

Koncernen klassificerar övriga långfristiga fordringar, kundfordringar, likvida medel samt de finansiella instrument som redovisas bland övriga fordringar som finansiella tillgångar som redovisas till upplupet anskaffningsvärde. Kundfordringar är belopp hänförliga till kunder avseende sålda varor och tjänster som utförs i den löpande verksamheten. Samtliga kundfordringar klassificeras som omsättningstillgångar. För mer information rörande likvida medel, se avsnitt A2.7.

Derivatinstrument (valutaderivat) redovisas till verkligt värde via resultaträkningen. Det verkliga värdet på ett derivatinstrument klassificeras som anläggningstillgång när den säkrade postens återstående löptid är längre än 12 månader, och som omsättningstillgång när den säkrade postens återstående löptid understiger 12 månader. Säkringsredovisning tillämpas inte. Förändring av verkligt värde på koncernens derivatinstrument redovisas inom posten Övriga rörelseintäkter alternativt Övriga rörelsekostnader. Löptiden på valutaderivat är mellan 2 till 30 dagar.

När Etraveli behåller de avtalsenliga rättigheterna att erhålla kassaflödena från en finansiell tillgång (ursprungstillgången) men påtar sig en avtalsenlig förpliktelse att erlagga dessa kassaflöden till annan part (slutlig mottagare), behandlas transaktionen som en överföring av en finansiell tillgång. Detta är fallet när Etraveli erhåller medel från kund som ska vidare till flygbolag samt erhåller medel från flygbolag som ska vidare till kund (refunds ex.). Dessa redovisningsmedel uppgår per 31 december 2023 till 204 793 KEUR varav 114 507 KEUR utgör skuld till flygbolag och 90 286 KEUR utgör skuld till kund (per 31 december 2022 uppgick redovisningsmedel till 178 895 KEUR och avsåg till 89 094 KEUR skuld till flygbolag och till 89 801 KEUR skuld till kund) och redovisas därmed inte i koncernens balansräkning och kassaflöde.

A2.6.1.2 Nedskrivning av finansiella tillgångar

Koncernen tillämpar den förenklade metoden för beräkning av förväntade kreditförluster för kundfordringar. Metoden innebär att förväntade förluster under fordrans hela löptid används som utgångspunkt. För att beräkna förväntade kreditförluster har kundfordringar grupperas baserat på kreditriskkaraktäristika och antal dagars dröjsmål. De förväntade kreditförlustnivåerna baserar sig på kundernas betalningshistorik för en period 36 månader för 31 december 2023 respektive 1 januari 2023 tillsammans med förlusthistoriken för samma period. Historiska förluster justeras sedan för att ta hänsyn till nuvarande och framåtblickande information om makroekonomiska faktorer som kan påverka kundernas möjligheter att betala fordran. Se not A18 för förväntade kreditförluster i procent per ålderskategori i kundfordringar per 31 december 2022 respektive 2023.

Kundfordringar skrivs bort när det inte finns någon rimlig förväntan om återbetalning. Indikatorer på att det inte finns någon rimlig förväntan om återbetalning inkluderar bland annat att gäldenären misslyckas med återbetalningsplanen eller att kontraktuella betalningar är mer än 120 dagar försenade.

Förlustreserverv avseende övriga finansiella tillgångar, såsom upplupna provisioner, är baserad på antaganden om risk för fallissemang och förväntade förlustnivåer. Koncernen gör egna bedömningar för antaganden och val av indata till beräkningen av nedskrivningen. Dessa baseras på historik, kända marknadsförutsättningar och framåtblickande beräkningar vid slutet av varje rapporteringsperiod.

A2.6.2 Finansiella skulder

A2.6.2.1 Klassificering och värdering

A2.6.2.2 Redovisning och borttagande från balansräkningen samt värdering

- Koncernens aktieägarlån, externt banklån, leverantörsskulder och övriga skulder redovisas till upplupet anskaffningsvärde med tillämpning av effektivräntemetoden. Leverantörsskulder och övriga skulder klassificeras som kortfristiga skulder om de förfaller inom ett år eller tidigare. Om inte, tas de upp som långfristiga skulder. Upplåning klassificeras som kortfristiga skulder om inte koncernen har en ovillkorlig rätt att skjuta upp betalningen av skulden i åtminstone 12 månader efter rapportperiodens slut.
- Koncernens derivatinstrument (valutaderivat) redovisas till verkligt värde via resultaträkningen. Vinster och förluster till följd av förändringar i verkligt värde på valutaderivat resultatredovisas i den period då de uppstår och ingår i Övriga rörelseintäkter eller Övriga rörelsekostnader. Det verkliga värdet på ett derivatinstrument klassificeras som långfristig skuld när den säkrade postens återstående löptid är längre än 12 månader, och som kortfristig skuld när den säkrade postens återstående löptid understiger 12 månader. Löptiden på valutaderivat är mellan 2 till 30 dagar. Säkringsredovisning tillämpas inte.

A2.7 Likvida medel

I samband med att Etraveli-gruppen säljer en tjänst och kunden betalar med kreditkort, tillämpar Etraveli-gruppen ett undantag från att redovisa detta som en kortfristig fordran på det finansiella institutet. Istället redovisas fordran som likvida medel då försäljningsbolaget rapporterar kreditkortsförsäljningen till det finansiella institutet dagligen och betalningen enligt överenskommelse ska betalas till säljaren i huvudsak inom tre bankdagar.

I de fall där Etraveli-gruppen gör insättningar för kreditkortsinköp/betalar förskott för kreditkortsbetalningar, kan Etraveli-gruppen begära tillbaka dessa medel med omedelbar verkan. Baserat på det har Etraveli-gruppen klassificerat dessa medel som likvida tillgångar. Bakgrunden är att den allmänna definitionen av likvida medel är att de består av likvida medel, tillgängliga saldon hos banker och liknande institut och kortfristiga likvida placeringar som enkelt kan omvandlas till ett känt belopp och utsätts för obetydlig risk för värde fluktuationer. Insättningar för kreditkortsinköp faller inom denna kategori.

A2.8 Ersättningar till anställda

Pensionsförpliktelser

Avgiftsbestämda pensionsplaner

Avgifterna till avgiftsbestämda pensionsplaner redovisas som personalkostnader i takt med att pensionsförmånen intjänas genom att de anställda utfört tjänster åt koncernen under perioden.

Förutbetalda avgifter redovisas som en tillgång i den utsträckning som kontant återbetalning eller minskning av framtida betalningar kan komma koncernen tillgodo.

Förmånsbestämda pensionsplaner

Koncernens förpliktelser avseende förmånsbestämda pensionsplaner beräknas separat för varje plan genom en uppskattning av den framtida ersättning som de anställda intjänat genom sin anställning i både innevarande och tidigare perioder. Denna ersättning diskonteras till ett nuvärde. Förmånsbestämd pensionsplan förekommer i Indien och Grekland.

Indien

Nivån på förmånen beror på de anställdas tjänstgöringstid och lön vid pensioneringstidpunkten. Diskonteringsräntan baseras på den indiska statens värdepappersavkastning som råder på balansdagen och som har en löptid som motsvarar koncernens pensionsförpliktelser. Det finns inga minimikrav för fondering av förmånsbestämda pensionsplaner i Indien. Bolaget har valt att inte fondera pensionsförpliktelser utan istället göra en avsättning baserad på aktuariell värdering. Beräkningen utförs av en kvalificerad aktuarie med användande av den så kallade "Projected unit credit"-metoden. Aktuariella vinster och förluster redovisas i övrigt totalresultat för den period då de uppstår. Kostnader avseende tjänstgöring under tidigare perioder redovisas direkt i resultaträkningen.

Grekland

Nivån på förmånen beror på de anställdas tjänstgöringstid och lön vid pensioneringstidpunkten. Diskonteringsräntan har tagits fram baserat på den s.k. avkastningskurve-metoden (yield curve approach). Bolaget har valt att inte fondera pensionsförpliktelser utan istället göra en avsättning baserad på aktuariell värdering. Beräkningen utförs av en kvalificerad aktuarie med användande av den så kallade "Projected unit credit"-metoden. Aktuariella vinster och förluster redovisas i övrigt totalresultat för den period då de uppstår. Kostnader avseende tjänstgöring under tidigare perioder redovisas direkt i resultaträkningen.

Aktierelaterad ersättning

Den 1 augusti 2017 har en s.k. management equity plan (fortsättningsvis "MEP") upprättats för att erbjuda ledande befattningshavare möjlighet att indirekt delta i Etraveli Holding AB (sedan slutet av 2019 fusionerat med Etraveli Group Holding AB), genom investering i aktier som emitterats av Flugo Group Holdings AB. Flugo Group Holdings AB innehar indirekt aktier i Etraveli Holding AB/Etraveli Group Holding AB per 31 december 2023 och per 31 december 2022. Det antal aktier i Flugo Group Holdings AB som emitterats till ledande befattningshavare enligt denna plan var 35 811 232 aktier per den 31 december 2023 (45 188 047 aktier den 31 december 2022). MEP programmet innehåller intjäningsvillkor med en 30-månadersperiod efter tilldelningstidpunkten samt "good-leaver" och "bad-leaver" villkor. Den intjänade delen av aktierna ökar med 100 % efter 30 månader från tilldelningstillpunkten, där den intjänade delen kompenseras till marknadsvärde och det icke intjänade delen till anskaffningspriset vid dagen för meddelande om obligatorisk försäljning. En deltagare kvalificerar sig som en "good-leaver" vid uppsägning eller vid avslut av anställningen på grund av t.ex. död, pension, kronisk sjukdom och som en "bad-leaver" när man inte kvalificerar sig som en "good-leaver". Styrelsen beslutade att MEP kvalificerar sig som en plan för egetkapitalinstrument på koncernnivå. Deltagarna har köpt sin investering till ett värde som inte anses vara lägre än verkligt värde vid tilldelningstillfället, därmed har inga justeringar i koncernens resultaträkning krävts.

A2.9 Intäktsredovisning

Koncernen tillhandahåller reserelaterade tjänster till konsumenter och organisationer över hela världen genom konsumentriktade webbplatser, via metasök-leverantören Flightmate AB, via andra externa metasöktjänster och via andra B2B partners. Koncernen tillhandahåller även flyginnehåll till olika B2B partners via flyg-aggregatorn Tripstack Inc.

Koncernen genererar sina intäkter från förmedlingstjänster avseende tillhandahållande av (i) flygrelaterade tjänster, (ii) icke-flygrelaterade tjänster, inklusive hotellboende, hyrbilar och reseförsäkringar utställda av tredje part. Koncernens intäkter genereras från serviceavgifter, bokningsavgifter för distribution av flyginnehåll, kommissioner, volymprovisioner som erhålls från leverantörer och i vissa fall, marginaler. Koncernen erhåller också volymprovisioner från sina leverantörer av Global Distribution Systems ("GDS"), baserat på volymen av de flygbiljetter koncernen förmedlar genom GDS-systemen. Förutom ovanstående reserelaterade intäkter genererar koncernen också intäkter från icke reserelaterade tjänster, såsom t. ex. provisioner som erhålls från kreditkortsföretag.

Koncernen redovisar intäkter när (i) det finns bevis för att ett kundkontrakt ingåtts, (ii) de olika prestationsåtagandena enligt kontraktet har identifierats, (iii) transaktionspriset är möjligt att fastställa och det är sannolikt att koncernen kommer att erhålla ersättningen, (iv) transaktionspriset har allokerats till de olika prestationsåtagandena och (v) respektive prestationsåtagande har uppfyllts.

Koncernen har bevis för en kontraktsrelation;

- a) För B2C- kunder när kunden har accepterat villkoren som beskriver tjänsten såväl som betalningsvillkoren.
- b) För B2B- kunder när koncernföretaget och kunden kommit överens om verkställbara rättigheter och skyldigheter i ett avtal som antingen kan vara skriftligt, muntligt eller underförstått enligt affärspraxis.

Koncernen anser att intäkterna kan bestämmas när produkten eller tjänsten har levererats i enlighet med avtalet.

Intäkterna värderas till verkligt värde. Intäkter och kostnader för förmedlade tjänster nettoredo visas exklusive mervärdesskatt och rabatter samt efter eliminering av koncernintern försäljning.

När koncernen uppträder som agent, dvs inte bär någon lagerrisk och inte är primär gäldenär i arrangemanget, intäktsredovisas endast förmedlingstjänsten och provisioner avseende tillhandahållandet av förmedlingstjänster avseende planerad flygpassagerartransport, hotellboende och biluthyrning. Koncernen redovisar inga intäkter och kostnader för försäljning relaterat till tillhandahållandet av de underliggande resetjänsterna av reseleverantören, för vilka den agerar som agent. Som agent kan inte koncernen bestämma över eller ändra resetjänsten som den förmedlar.

När koncernen uppträder som agent, intäktsredovisas provisioner från reseleverantören baserat på uppnåendet av vissa försäljningsmål under en viss överenskommen period. Koncernen intäktsredovisar sådana provisioner när det anses mycket sannolikt att överenskomna mål kommer att uppnås. När det är sannolikt att de överenskomna målen kommer att uppnås, redovisas intäkterna baserat på hur stor procentuell andel av överenskomna provisioner som uppnåtts vid rapporteringstillfället.

Koncernen agerar endast i sitt eget namn gentemot kunder, som huvudman, avseende tillhandahållandet av vissa tillägsprodukter såsom avbokningsprodukter och andra service-relaterade produkter och avseende tillhandahållandet av Metasöktjänster genom vår egen meta Flygresor.se. Koncernbolaget Tripstack Inc agerar också i sitt eget namn när det förser diverse B2B partners med flyginnehållstjänster. Koncernen redovisar intäkterna från avgifterna för tilläggstjänsterna vid bokningstillfället eller över tid beroende på de identifierade prestationsåtagandena. Intäkter från Metasöktjänster redovisas vid tidpunkten då sökningar, klick och köp genereras av våra metasökningsaktiviteter. Intäkter från flyginnehållstjänsterna redovisas vid bokningstillfället.

Redovisning av intäkter från resetjänster på "brutto" basis eller redovisning av intäkter från förmedling beror på om koncernen anses agera som huvudman eller som agent i sina transaktioner. Därför bedömer koncernen om den kontrollerar de resetjänster som tillhandahålls till kunderna. Vid utförandet av denna bedömning beaktar koncernen den kontraktsmässiga relationen mellan parterna samt andra relevanta fakta och omständigheter. Denna analys genomförs med hjälp av olika kriterier såsom, men inte begränsat till, om koncernen är primärt ansvarig för att uppfylla löftet att tillhandahålla den specificerade varan eller tjänsten, om koncernen har lagerrisk eller har diskretion att fastställa kundpriset på resetjänsten och har diskretion vid valet av leverantör av resetjänsten.

Tabellen nedan sammanfattar grunderna för intäktsredovisning för koncernens primära intäktsströmmar:

Intäktsströmmar	Huvudsakligt prestations-åtagande	Grund för intäktsredovisning
Air		
Förmedling av flyg	Förmedlingstjänst	Vid bokningstillfället
Provision från flygbolag	Förmedlingstjänst	Upplupet baserat på uppfyllnad av försäljningsmål, när det är hög sannolikhet att de infaller
Provision från GDS leverantörer	Förmedlingstjänst	Vid bokningstillfället
Flyg-aggregator tjänster	Flyginnehållstjänst	Vid bokningstillfället
Metasökningar	Tillhandahålla trafik	Vid klickstillfället eller inköpstillfället
Non-air		
Provision från hotellförmedlare	Förmedlingstjänst	Vid nyttjandetillfället
Provision från hyrbilsförmedlare	Förmedlingstjänst	Vid nyttjandetillfället
Förmedling av försäkringar	Förmedlingstjänst	Vid bokningstillfället
Avbokning, ombokning och andra tilläggstjänster	Avbeställa/ändra	Vid bokningstillfället alternativt över tid

A2.10 Leasing

Koncernens leasingavtal avser främst kontorslokaler. Koncernen har tillämpat undantagen för korttidskontrakt och kontrakt av mindre värde varmed dessa inte inkluderats i IFRS 16 beräkningen. Dessa kostnader redovisas inom övriga externa kostnader.

Koncernen bestämmer den marginella låneräntan genom att, när det är möjligt, använda finansiering som nyligen erhållits av en utomstående part som en startpunkt och justeras sedan för att återspegla förändringar i finansieringsförutsättningarna sedan finansieringen erhöles.

Koncernen är exponerad för eventuella framtida ökning av leasingbetalningar baserade på ett index eller en ränta, som inte ingår i leasingskulden förrän de träder i kraft. När justeringar av leasingbetalningar baserade på ett index eller en ränta träder i kraft omvärderas leasingskulden och justeras mot nyttjanderätten.

A2.11 Kassaflödesanalys

Kassaflödesanalysen upprättas enligt indirekt metod. Denna innebär att rörelseresultatet justeras för transaktioner som inte medfört in eller utbetalningar under perioden samt för eventuella intäkter och kostnader som hänförs till investerings- eller finansieringsverksamhetens kassaflöden.

A2.12 Aktiekapital

Stamaktier och preferensaktier klassificeras som eget kapital.

NOT A3 FINANSIELL RISKHANTERING

A3.1 Finansiell riskhantering

Etraveli-gruppen exponeras genom sin verksamhet för finansiella risker. De finansiella risker som är av störst betydelse är valuta-, ränte-, kredit- och likviditetsrisk. Dessa risker hanteras samt kontrolleras

i enlighet med en av styrelsen antagen finanspolicy. Riskhanteringen sköts av företagets finansavdelning.

a) Valutarisk

Valutarisk definieras som risken att ogynnsamma förändringar i valutakurser kan påverka resultatet negativt. Hantering av dessa risker fastställs av styrelsen och framgår av bolagets valutapolicy. Valutarisker förekommer både via transaktionsexponering och via omräkningsexponering. Etraveligruppens valutarisker i transaktionsexponeringen avser i huvudsak valutorna EUR, USD, GBP och AUD.

(i) Transaktionsexponering i kommersiella flöden

Transaktionsexponering definieras som de valutaexponeringar som uppkommer till följd av att intäkter och kostnader är i annan valuta än bolagets funktionella valuta. Enligt finanspolicyn säkras transaktionsrelaterad exponering normalt till 60 % av känd exponering med förfall 14 dagar eller mer, 70 % vid förfall på mindre än 14 dagar men mer än 7 dagar och för exponeringar med förfall på mindre än 7 dagar ska en säkring på 80 % upprätthållas. Etraveli-gruppen ämnar att i största möjliga mån sträva efter så kallad naturlig säkring, det vill säga att aktivt arbeta för att ha balans mellan tillgångar och skulder i andra valutor än bolagets funktionella valuta.

Valutakursresultatet hänförligt till transaktionsrelaterad exponering uppgick i resultaträkningen 2023 till en nettoförlust om 2 182 KEUR (nettovinst om 2 655 KEUR 2022).

(ii) Omräkningsexponering vid konsolidering av enheter med annan funktionell valuta än EUR

Koncernens resultat påverkas även av valutaeffekter som uppstår på grund av kursutveckling i de olika dotterbolagens och filialernas funktionella valutor gentemot EUR.

Omräkningseffekter uppstår även på koncernens nettotillgångar vid konsolidering av de bolags och filialers balansräkningar som har annan funktionell valuta än EUR. Dessa omräkningsdifferenser uppgår 2023 till -2 425 KEUR (21 398 KEUR 2022). Någon kurssäkring för denna risk görs ej.

(iii) Valutakänslighet i transaktions- och omräkningsexponering

Etraveli-gruppen har finansiella tillgångar och skulder i ett antal utländska valutor och är särskilt känslig för valutafluktuationer i EUR, GBP, USD och AUD.

En förstärkning/försvagning av SEK mot EUR, GBP, USD och AUD om 10 % 31 december 2023 respektive 2022, hade påverkat koncernens resultat med belopp enligt tabellen nedan (baserat på kundfordringar, leverantörsskulder, likvida medel, lån och valutaderivat i EUR, GBP, USD och AUD när funktionell valuta är en annan):

KONCERNEN (KEUR)	2023		2022	
	Förstärkning	Försvagning	Förstärkning	Försvagning
Valutakänslighet EUR	45 944	-45 944	24 364	-24 364
Valutakänslighet GBP	-5 985	5 985	-565	565
Valutakänslighet USD	-291	291	709	-709
Valutakänslighet AUD	1 107	-1 107	858	-858

Koncernen har per 31 december 2023 ett externt lån i EUR om 465 000 KEUR (266 737 KEUR per 31 december 2022) i ett koncernbolag med funktionell valuta SEK. Lånet redovisas netto efter avdrag för förutbetalda låneuppläggningsavgifter och uppgår då till 450 870 KEUR per 31 december 2023 och till 264 678 KEUR per 31 december 2022. Exponeringen mot valutarisk för detta lån har ej säkrats då en betydande del av koncernens intjäning är i EUR och därmed verkar som en naturlig säkring.

b) Ränterisk

Med ränterisk avses risken att förändringar i det allmänna ränteläget påverkar koncernens nettoresultat negativt. Koncernen har räntebärande finansiella tillgångar och skulder vars förändringar kopplat till marknadsräntor påverkar resultat och kassaflöde från den löpande verksamheten. Den mest betydande faktorn för ränterisken är bindningstiden. Koncernens ränterisk uppstår främst genom långfristig upplåning som löper med rörlig ränta.

(i) Ränterisk gällande upplåning

Under 2023 har koncernen genomfört en omfinansiering där man från november 2023 tagit upp ny finansiering i form av ett utökat externt lån. Koncernen har per den 31 december 2023 ett externt lån om 465 000 KEUR (266 737 KEUR per 31 december 2022). Fram till november 2023 löpte lånet med fast ränta 4-5 % + EURIBOR 3M. Efter omfinansieringen löper lånet med fast ränta 5 % + EURIBOR 3M. Exponeringen till rörlig ränta avser hela lånebeloppet per 31 december 2023 liksom 31 december 2022. Vid 1 % positiv EURIBOR 3M skulle påverkan på koncernens räntekostnader vara 4 650 KEUR 2023 (2 667 KEUR 2022).

Moderföretaget har ett aktieägarlån om 3 436 325 KSEK (5 258 736 KSEK per 31 december 2022) som löper med fast ränta om 10 % varmed ingen exponering för rörlig ränta finns avseende detta lån. I november 2023 återbetalades delar av detta lån.

c) Kreditrisk

Kreditrisk avser risken för att koncernen inte erhåller betalningar enligt överenskommelse och/eller kommer att göra en förlust på grund av motpartens oförmåga att infria sina förbindelser. I de fall då ingen oberoende kreditbedömning finns, görs en riskbedömning av kundens kreditvärdighet där dennes finansiella ställning beaktas, liksom tidigare erfarenheter och andra faktorer.

(i) Kreditrisker fordringar

Risken för att koncernens kunder inte uppfyller sina åtaganden, det vill säga att betalning ej erhålls för fordringar, utgör en kreditrisk för genererad försäljning. Kreditrisken på fordringar gentemot privatpersoner är marginell då huvuddelen av försäljningen betalas direkt via internetbank eller kreditkort. Fordringar gentemot andra företag är främst hänförlig till fordringar avseende volymprovisioner och/eller marknadsföringsbidrag från flygbolag samt volymbaserade ersättningar och återfinns som kundfordringar och/eller upplupna intäkter. Se A2.6.1.2 för koncernens metoder för nedskrivningsprövning samt även ytterligare upplysningar om kundfordringar i not A18.

(ii) Motpartsrisk

Vid försäljning av flygbiljetter agerar respektive juridisk enhet i koncernen som en agent åt flygbolagen. Själva flygbiljetten är ett avtal mellan resenären och flygbolaget. I det fall resenären betalat flygbiljetten till agenten med ett kreditkort och flygbolaget inte kan leverera tjänsten, kan agentens kortinlösande bank under vissa antaganden, kräva agenten på beloppet. Agenten får sedan rikta ett motkrav mot flygbolaget. Agenten har också ett ekonomiskt ansvar gentemot resenären i det fall en paketliknande resa sålts. Etraveli-gruppen arbetar kontinuerligt för att värdera samt minimera risken associerad med den enskilda leverantören.

(iii) Kreditrisk likvida medel

Kreditexponeringen gällande finansiell verksamhet uppstår främst vid placering av likvida medel. Koncernens likvida medel ska därför placeras i banker med lägst Moodys A3 rating.

Uppföljning utförs av Etraveli-gruppens finansavdelning. Koncernens likvida medel uppgick per 31 december 2023 till 121 451 KEUR (87 562 KEUR per 31 december 2022).

d) Likviditetsrisk

Likviditetsrisk avser risken att koncernen saknar tillräcklig likvida medel för betalning av sina åtaganden avseende finansiella skulder. Målsättningen med koncernens likviditetshantering är att säkerställa att tillräckliga likvida medel finns för att klara sina kommersiella åtaganden.

Kassaflödesprognoser upprättas löpande samt rapporteras till ledningen, kontroll och uppföljning av dessa görs av koncernens finansavdelning. Överskottslikviditet i koncernens rörelsedrivande företag, överstigande den del som krävs för att hantera rörelsekapitalbehov, hanteras centralt inom koncernen.

Koncernen har en kreditfacilitet på 30 000 KEUR (28 000 KEUR per 31 december 2022). Per 31 december 2023 var denna utnyttjad liksom per 31 december 2022. Utöver kreditfaciliteten har koncernen även en s.k. overdraft facility kopplad till koncernens cashpool på 29 878 KEUR. Per 31 december 2023 var denna utnyttjad. Process för refinansiering påbörjas senast 12 månader före eventuell kreditfacilitet förfaller alternativt 12 månader före behov av extern finansiering identifieras i kassaflödesprognoserna.

Nedanstående tabell analyserar koncernens icke derivata finansiella skulder och nettoreglerade derivatinstrument som utgör finansiella skulder, uppdelade efter den tid som på balansdagen återstår fram till den avtalsenliga förfallodagen. Derivatinstrument som utgör finansiella skulder ingår i analysen om de är väsentliga för att förstå tidpunkterna för framtida kassaflödena. De belopp som anges i tabellen är de avtalsenliga, odiskonterade kassaflödena.

Per 31 december 2023 <i>KEUR</i>	Mindre än 1 år	Mellan 1 och 2 år	Mellan 2 och 5 år	Mer än 5 år
Aktieägarlån	-	-	-	551 175
Externt lån	41 501	41 501	583 394	-
Leasingskuld (lång- och kortfristig)	4 588	4 486	7 110	129
Leverantörsskulder	24 273	-	-	-
Övriga kortfristiga skulder	31 000	-	-	-
Summa	101 362	45 987	590 504	551 304

Per 31 december 2022 <i>KEUR</i>	Mindre än 1 år	Mellan 1 och 2 år	Mellan 2 och 5 år
Aktieägarlån	472 006	-	-
Externt lån	264 678	-	-
Leasingskuld (lång- och kortfristig)	3 787	3 274	4 844
Leverantörsskulder	10 412	-	-
Övriga kortfristiga skulder	22 383	-	-
Summa	773 358	3 274	4 844

A3.2 Hantering av kapitalrisk

Koncernens mål avseende kapitalstrukturen är att trygga koncernens förmåga att fortsätta sin verksamhet, så att den kan fortsätta att generera avkastning till aktieägarna och nytta för andra intressenter.

Koncernens optimala skuldsättning är inte definierad som ett bestämt nyckeltal, utan målsättningen är att ha en rimlig nivå på nettoskulden i förhållande till intjäningen i första hand definierad som EBITDA. Koncernen anser inte att skuldsättningsgraden definierad som nettoskuld/eget kapital, är den bästa indikatorn för att definiera sin skuldsättningspolicy och optimera kapitalstrukturen ur ett aktieägarperspektiv, eftersom eget kapital kan påverkas av en rad faktorer som inte nödvändigtvis behöver påverka det långsiktiga aktieägarvärdet. Exempel på detta kan vara omräkningsdifferenser i eget kapital, vald finansieringsform och påverkan av andra faktorer som påverkar koncernens egna kapital men behöver inte påverka koncernens kassaflöde. Koncernens policy för att optimera kapitalstrukturen innehåller inga kortsiktiga kvantifierbara mål. Koncernen har sedan 2017 väsentligt arbetat ner skuldsättningsgraden från 4,5x till 2,5x i samband med refinansieringen under hösten 2023. Baserat på den nya finansieringen och kapitalstrukturen är målet att nettoskuld/EBITDA (där nettoskuld är externt lån reducerat för likvida medel. För definition av EBITDA, se not A32) aldrig ska överstiga 4.5x.

Det finns en finansiell kovenant kopplad till koncernens kreditfacilitet. Denna faller in om krediten nyttjas till en viss nivå. Koncernen nyttjar ingen del av cash kreditfaciliteten per 31 december 2023 varför den finansiella kovenanten inte är satt i spel (inte heller per 31 december 2022). Det finns inga kovenanter kopplade till aktieägarlånet och inte heller till det externa banklånet.

A3.3 Beräkning av verkligt värde

Redovisat värde, efter eventuella nedskrivningar, för kundfordringar och övriga fordringar samt leverantörsskulder och övriga kortfristiga skulder förutsätts motsvara deras verkliga värden, eftersom dessa poster är kortfristiga i sin natur.

Tabellen nedan visar finansiella instrument värderade till verkligt värde samt finansiella tillgångar och skulder där upplysning krävs om det verkliga värdet (aktieägarlån och externt lån⁴), utifrån hur klassificeringen i verkligt värdehierarkin gjorts.

2023-12-31 KEUR	Nivå 1	Nivå 2	Nivå 3	Summa
Tillgångar				
Valutaderivat	-	196	-	196
Summa tillgångar	-	196	-	196

2023-12-31 KEUR	Nivå 1	Nivå 2	Nivå 3	Summa
Skulder				
Aktieägarlån	-	-	311 124	311 124
Externt lån	-	465 000	-	465 000
Summa skulder	-	465 000	311 124	776 124

2022-12-31 KEUR	Nivå 1	Nivå 2	Nivå 3	Summa
Tillgångar				
Valutaderivat	-	-	-	-
Summa tillgångar	-	-	-	-

2022-12-31 KEUR	Nivå 1	Nivå 2	Nivå 3	Summa
Skulder				
Aktieägarlån	-	-	472 006	472 006
Externt lån	-	266 737	-	266 737
Valutaderivat	-	208	-	208
Summa skulder	-	266 945	472 006	738 951

Koncernens finansiella instrument som återfinns i nivå 2 utgörs av derivatinstrument och externt lån. Externa lånet värderas till upplupet anskaffningsvärde men klassificeras ovan i upplysningssyfte. Derivatinstrumentens verkliga värde baseras på information om marknadsvärdet på en aktiv marknad.

Vid beräkning av verkligt värde på nivå 3 är indata inte observerbara utan bygger exempelvis på rimliga uppskattningar. Aktieägarlånet värderas till upplupet anskaffningsvärde men klassificeras ovan i nivå 3 i upplysningssyfte. Aktieägarlånets förändring framgår nedan:

Aktieägarlån KEUR	2023-01-01- 2023-12-31	2022-01-01- 2022-12-31
Ingående balans	472 006	466 262
Kapitaliserad ränta	4 536	42 910
Återbetalning	-169 536	-
Omvärderingseffekt	4 119	-37 166
Utgående balans	311 124	472 006

NOT A4 VIKTIGA UPPSKATTNINGAR, BEDÖMNINGAR OCH FEL

Att upprätta finansiella rapporter i överensstämmelse med IFRS kräver användning av en del viktiga uppskattningar för redovisningsändamål. Vidare krävs att ledningen gör vissa bedömningar vid

⁴ Ingen skillnad föreligger mellan redovisat värde och verkligt värde per 31 december 2022 och 2023 i aktieägar- och banklån mot bakgrund av att banklånet löper med rörlig ränta och att lånen omförhandlats i slutet av året 2023 varmed ingen väsentlig förändring har skett i verkligt värde sedan dess.

tillämpningen av koncernens redovisningsprinciper. Uppskattningar och bedömningar utvärderas löpande och baseras på historisk erfarenhet och andra faktorer, inklusive förväntningar på framtida händelser som anses rimliga under rådande förhållanden.

A4.1 Viktiga uppskattningar och bedömningar för redovisningsändamål

Koncernen gör uppskattningar och antaganden om framtiden. De uppskattningar för redovisningsändamål som blir följden av dessa kommer, definitionsmässigt, sällan att motsvara det verkliga resultatet. De uppskattningar och antaganden som innebär en betydande risk för väsentliga justeringar i redovisade värden för tillgångar och skulder under nästkommande räkenskapsår behandlas i huvuddrag nedan.

Prövning av nedskrivningsbehov av goodwill och varumärken med obestämbar livslängd

Koncernen genomför årligen prövning om något nedskrivningsbehov föreligger för goodwill och varumärken med obestämbar livslängd, i enlighet med den redovisningsprincip som beskrivs i not A2.4. Återvinningsvärden för kassagenererande enhet har fastställts genom beräkning av nyttjandevärde, vilket beräknats baserat på diskonterade kassaflöden. Dessa beräkningar baseras på en av ledningen fastställd finansiell plan samt andra bedömningar och antaganden. Nedskrivningsprövningen genomförs på kassagenererande enhet för goodwill och varumärken. Årets nedskrivningsprövning har inte resulterat i någon nedskrivning, se vidare not A13.

Värdering av underskottsavdrag

Koncernen undersöker årligen ifall det är tillämpligt att aktivera uppskjutna skattefordringar avseende årets skattemässiga underskottsavdrag. Uppskjutna skattefordran redovisas endast för underskottsavdrag för vilka det är sannolikt att de kan nyttjas mot framtida skattepliktiga överskott och mot skattepliktiga temporära skillnader. För mer information om skattemässiga underskott, se not A15.

Bedömningar av fordringar och upplupna intäkter

Koncernens fordringar består bland annat av fordringar och upplupna intäkter från flygbolag avseende volymprovisioner och/eller marknadsföringsbidrag, upplupna intäkter från GDS-partners och upplupna avgiftsintäkter. Dessa fordringar och upplupna intäkter baseras huvudsakligen på bedömningar av bokade flygbiljetter och tidpunkt för framtida avresa. Se A2.9 ovan för mer information om redovisningsprinciperna för dessa intäkter. Ledningen gör kontinuerligt bedömningar av försäljningen och kreditrisken hos flygbolagen samt bedömningar utifrån fall till fall om det föreligger ett nedskrivningsbehov av dessa fordringar och/eller upplupna intäkter.

NOT A5 NETTOOMSÄTTNINGENS FÖRDELNING

Nettomsättningen fördelar sig på geografiska marknader och på produkttyp enligt följande:

Per geografisk marknad KEUR	2023-01-01- 2023-12-31	2022-01-01- 2022-12-31
Norden	73 096	60 146
Europa	259 664	169 772
Resten av världen	283 796	183 833
Koncernen totalt	616 556	413 751
Per produkttyp KEUR	2023-01-01- 2023-12-31	2022-01-01- 2022-12-31
Air	314 538	142 124
Non-air	302 018	271 627
Koncernen totalt	616 556	413 751

För mer information kring uppdelningen av Air och Non-air, se not A2.9.

NOT A6 ERSÄTTNING TILL REVISORERNA

Med revisionsuppdrag avses granskning av årsredovisningen och bokföringen samt styrelsens och verkställande direktörens förvaltning, övriga arbetsuppgifter som det ankommer på företagets revisor att utföra samt rådgivning eller annat biträde som föranleds av iakttagelser vid sådan granskning eller genomförandet av sådana övriga arbetsuppgifter. Allt annat är andra uppdrag.

<i>KEUR</i>	2023-01-01- 2023-12-31	2022-01-01- 2022-12-31
PwC		
Revisionsuppdraget	829	492
Revisionsverksamhet utöver revisionsuppdraget	16	21
Skatterådgivning	379	501
Övriga tjänster	578	16
Koncernen totalt	1 802	1 031

NOT A7 ERSÄTTNINGAR TILL ANSTÄLLDA MM.

<i>KEUR</i>	2023-01-01- 2023-12-31	2022-01-01- 2022-12-31
Löner och andra ersättningar	55 981	43 081
Sociala avgifter	11 009	9 031
Pensionskostnader – avgiftsbestämda planer	2 276	1 990
Pensionskostnader- förmånsbestämda planer	223	337
Koncernen totalt	69 489	54 438

Löner och andra ersättningar samt sociala kostnader	2023-01-01- 2023-12-31	2022-01-01- 2022-12-31		
	Löner och andra ersättningar (varav tantiem)	Sociala avgifter (varav pensions- kostnader)	Löner och andra ersättningar (varav tantiem)	Sociala avgifter (varav pensions- kostnader)
Styrelseledamöter, verkställande direktörer och andra ledande				
befattningshavare	3 032 (1 152)	1 426 (392)	2 384 (842)	1 116 (295)
Övriga anställda	52 949 (1 205)	12 082 (2 107)	40 697 (0)	10 241 (2 032)
Koncernen totalt	55 981 (2 357)	13 508 (2 499)	43 081 (842)	11 357 (2 327)

Till styrelsens ordförande och ledamöter utgår inget arvode enligt bolagsstämans beslut. Ersättning till verkställande direktören och andra ledande befattningshavare utgörs huvudsakligen av grundlön. Med andra ledande befattningshavare avses de 8 personer (6 st 2022) som tillsammans med verkställande direktören utgör koncernledningen (med 8 personer avses antal på balansdagen).

Villkor för VD

VD för Etraveli-gruppen är anställd i Etraveli Group Holding AB. VD har därmed inte erhållit någon ersättning från Flugo Group Holdings AB varken 2022 eller 2023.

Pensioner

VD för Etraveli-gruppen erhåller pensionsavsättning motsvarande 30 % av den fasta grundlönen.

Könsfördelning för styrelseledamöter och övriga ledande befattningshavare

Könsfördelning för styrelseledamöter och övriga ledande befattningshavare	Antal på balansdagen 2023-12-31	Antal på balansdagen 2022-12-31
Styrelseledamöter	2	2
- Varav kvinnor	0	0
Verkställande direktör och övriga ledande befattningshavare	9	7
- Varav kvinnor	3	2
Koncernen totalt	11	9
- Varav kvinnor	3	2

Könsfördelning för styrelse och övriga ledande befattningshavare i moderföretaget

	2023-12-31		2022-12-31	
	Antal på balansdagen	Varav män	Antal på balansdagen	Varav män
Styrelseledamöter	2	2	2	2
Verkställande direktör och övriga ledande befattningshavare	-	-	-	-
Moderföretaget totalt	2	2	2	2

Medelantal anställda med geografisk fördelning per land

	2023-12-31		2022-12-31	
	Medelantal anställda	Varav kvinnor	Medelantal anställda	Varav kvinnor
Sverige	0	0	0	0
Summa moderföretag	0	0	0	0
Dotterföretag				
Sverige	370	180	309	157
Grekland	509	318	489	306
Finland	6	5	6	5
Polen	8	1	5	1
Holland	1	1	1	1
Kanada	50	16	43	15
Australien	1	1	1	1
Indien	1 256	337	833	210
Singapore	1	0	1	0
Uruguay	1	0	-	-
Brasilien	1	0	-	-
Summa dotterföretag	2 204	859	1 688	696
Koncernen totalt	2 204	859	1 688	696

Sedan 1 januari 2018 är VD för Etraveli-gruppen anställd i Etraveli Group Holding AB.

NOT A8 ÖVRIGA RÖRELSEINTÄKTER OCH ÖVRIGA RÖRELSEKOSTNADER

KEUR

	2023-01-01- 2023-12-31	2022-01-01- 2022-12-31
Övriga rörelseintäkter		
Valutakurseffekter	-	2 655
Summa övriga rörelseintäkter	-	2 655
Övriga rörelsekostnader		
Valutakurseffekter	-2 182	-
Summa övriga rörelsekostnader	-2 182	-

NOT A9 FINANSIELLA INTÄKTER OCH KOSTNADER

KEUR

	2023-01-01- 2023-12-31	2022-01-01- 2022-12-31
Finansiella intäkter		
Ränteintäkter på banktillgodohavanden	3 744	697
Valutakursvinst på lån	16 196	1 162
Övriga finansiella intäkter	317	169
Summa finansiella intäkter	20 257	2 028
Finansiella kostnader		
Valutakursförlust på lån	-531	-22 511
Förändring i verkligt värde på derivatinstrument	-	-8
Räntekostnader aktieägarlån	-43 403	-44 992
Räntekostnader på externt lån	-22 692	-12 707
Räntekostnader leasing (IFRS16)	-724	-233
Övriga finansiella kostnader	-4 263	-2 733
Summa finansiella kostnader	-71 613	-83 184
Summa finansiella poster – netto	-51 356	-81 156

NOT A10 INKOMSTSKATT/SKATT PÅ ÅRETS RESULTAT

KEUR	2023-01-01- 2023-12-31	2022-01-01- 2022-12-31
<i>Aktuell skatt:</i>		
Aktuell skatt på årets resultat	-13 800	-4 452
Justeringar avseende tidigare år	241	-213
Övrig skatt	-914	-126
Summa aktuell skatt	-14 473	-4 791
<i>Uppskjuten skatt (se not A15):</i>		
Ökning/minskning av uppskjutna skattefordringar	-1 554	255
Ökning/minskning av uppskjutna skatteskulder	-2 653	-2 989
Summa uppskjuten skatt	-4 207	-2 734
Inkomstskatt	-18 680	-7 525

Avstämning av genomsnittlig skattesats

Inkomstskatten på resultatet skiljer sig från det teoretiska belopp som skulle ha framkommit vid användning av vägd genomsnittlig skattesats för resultaten i de konsoliderade företagen enligt följande:

KEUR	2023-01-01-2023- 12-31	2022-01-01- 2022-12-31
Resultat före skatt	45 818	-19 236
Skatt vid svensk skattesats 20,6 %	-9 439	3 963
Skatteeffekter av:		
- Ej skattepliktiga intäkter	1 289	639
- Ej avdragsgilla kostnader	-9 774	-11 855
- Utländska skattesatser	-219	-635
Ökning av underskottsavdrag utan motsvarande aktivering av uppskjuten skatt	-	-312
Nyttjande av ej aktiverat underskott	136	-
Justering avseende tidigare år	241	813
Övrig skatt	-914	-138
Skattekostnad	-18 680	-7 525

Vägd genomsnittlig skattesats för koncernen är 22 % (24 % 2022).

NOT A11 VALUTAKURSDIFFERENSER

Valutakursdifferenser har redovisats i resultaträkningen enligt följande:

KEUR	2023-01-01- 2023-12-31	2022-01-01- 2022-12-31
Valutakursdifferenser kundfordringar och levskulder	-2 182	2 655
Valutakursdifferenser finansiella poster netto	15 665	-21 348
Summa valutakursdifferenser i resultaträkningen	13 483	-18 694

NOT A12 IMMATERIELLA ANLÄGGNINGSTILLGÅNGAR

2024062012426

<i>KEUR</i>	Goodwill	IT plattform	Kund- databas	Varu- märken	Domäner	Leverantörs- avtal	Balanserade utgifter för utvecklings- arbeten	Summa
Räkenskapsåret								
2023-01-01--2023-12-31								
Ackumulerade anskaffningsvärden								
Ingående balans	470 451	63 511	11 749	26 335	654	4 900	46 019	623 619
Anskaffning via företagsförvärv	-	-	-	-	-	-	-	-
Årets anskaffningar/ upparbetningar	-	-	-	-	-	-	12 267	12 267
Valutakursdifferenser	2 827	249	15	140	6	-	394	3 631
Utgående balans	473 278	63 760	11 764	26 475	660	4 900	58 680	639 517
Ackumulerade avskrivningar								
Ingående balans	-	-39 103	-8 164	-1 146	-654	-4 090	-14 362	-67 519
Årets avskrivningar	-	-5 469	-786	-	-	-810	-6 356	-13 421
Valutakursdifferenser	-	-301	-30	-8	-6	-	-207	-552
Utgående balans	-	-44 873	-8 980	-1 154	-660	-4 900	-20 925	-81 492
Ackumulerade nedskrivningar								
Ingående balans	-	-	-	-	-	-	-3 175	-3 175
Årets nedskrivningar	-	-	-	-	-	-	-339	-339
Valutakursdifferenser	-	-	-	-	-	-	11	11
Utgående balans	-	-	-	-	-	-	-3 503	-3 503
Utgående redovisat värde								
2023-12-31	473 278	18 887	2 784	25 321	-	-	34 252	554 522

<i>KEUR</i>	Goodwill	IT plattform	Kund- databas	Varu- märken	Domäner	Leverantörs- avtal	Balanserade utgifter för utvecklings- arbeten	Summa
Räkenskapsåret								
2022-01-01--2022-12-31								
Ackumulerade anskaffningsvärden								
Ingående balans	502 890	67 239	12 131	27 967	717	4 900	37 546	653 390
Anskaffning via företagsförvärv	-	-	-	-	-	-	-	-
Årets anskaffningar/ upparbetningar	-	-	-	-	-	-	10 873	10 873
Försäljning/utrangering	-	-	-	-	-6	-	-	-6
Valutakursdifferenser	-32 439	-3 728	-382	-1 632	-57	-	-2 400	-40 638
Utgående balans	470 451	63 511	11 749	26 335	654	4 900	46 019	623 619
Ackumulerade avskrivningar								
Ingående balans	-	-35 157	-7 194	-1 221	-711	-3 272	-10 843	-58 398
Årets avskrivningar	-	-5 889	-1 346	-8	-	-818	-4 208	-12 269
Valutakursdifferenser	-	1 943	376	83	57	-	689	3 148
Utgående balans	-	-39 103	-8 164	-1 146	-654	-4 090	-14 362	-67 519
Ackumulerade nedskrivningar								
Ingående balans	-	-	-	-	-	-	-2 823	-2 823
Årets nedskrivningar	-	-	-	-	-	-	-406	-406
Valutakursdifferenser	-	-	-	-	-	-	54	54
Utgående balans	-	-	-	-	-	-	-3 175	-3 175
Utgående redovisat värde								
2022-12-31	470 451	24 408	3 585	25 189	-	810	28 482	552 925



Prövning av nedskrivningsbehov av goodwill och varumärken

Koncernens immateriella tillgångar härrör främst goodwill från rörelseförvärvet av Etraveli Holding AB (tidigare 7Travel Flights Holdco AB) 3 augusti 2017, rörelseförvärvet av e-Travel 3 november 2017 samt rörelseförvärvet av Budhdeo Capital 1 augusti 2019.

Goodwill och varumärken prövas med avseende på nedskrivningsbehov enligt IAS 36. Detta gör koncernen minst en gång per år eller oftare om det finns indikation på att nedskrivningsbehov föreligger. Per den 31 december 2023 prövades det redovisade värdet och återvinningsvärdet befanns överstiga redovisade värden. Nedskrivning av goodwill och varumärken var således ej nödvändig.

Likt föregående år genomförs nedskrivningsprövning på en kassagenererande enhet. Återvinningsvärde har bestämts för den kassagenererande enheten genom beräkning av nyttjandevärdet för den kassagenererande enheten. Nyttjandevärdet för goodwill hänförlig till Etraveli Holding AB, e-Travel och Budhdeo Capital har beräknats baserat på diskonterade kassaflöden. Kassaflödet för de första fem åren, efter 2023, baseras på en finansiell plan fastställd av ledningen. Ledningen har fastställt denna strategiska plan baserat på tidigare års resultat, erfarenheter och förväntningar på den framtida marknadsutvecklingen. Planerna inkluderar även egna bedömningar och externa informationskällor kring förväntad prisutveckling samt kostnadsutveckling. Kassaflödet för efterföljande år har antagits ha en långsiktig tillväxttakt på 2 %. Diskonteringsräntan tar sin utgångspunkt i koncernens genomsnittliga kapitalkostnad med beaktande av verksamhetsspecifika risker samt utifrån nivån för jämförbara företag.

Kassaflöden extrapoleras med hjälp av antaganden nedan:

	2023-12-31	2022-12-31
Diskonteringsränta (WACC) före skatt	17,6 %	17,1 %
Diskonteringsränta (WACC) efter skatt	14,7 %	13,8 %
Långsiktig tillväxttakt	2 %	2 %
Genomsnittlig tillväxttakt nettoomsättning	9,6 %	6,2 %

Känslighetsanalys

Nedan visas en känslighetsanalys baserat på diskonteringsränta och långsiktigt tillväxt. Känslighetsanalysen visar mellanskillnaden mellan nuvarande värde av goodwill samt övriga immateriella tillgångar och övervärdet för DCF värdet.

Förändringar i långsiktig tillväxttakt och diskonteringsränta med övriga parametrar konstanta skulle ha påverkat övervärdet med belopp som visas nedan i KEUR:

2023-12-31	Långsiktig tillväxttakt	Långsiktig tillväxttakt				
		1,0 %	1,5 %	2,0 %	2,5 %	3,0 %
	14,7 %	661 970	678 277	695 872	714 914	735 589
	15,7 %	553 920	566 693	580 399	595 143	611 047
WACC	16,7 %	464 145	474 352	485 254	496 924	509 445
	17,7 %	385 661	393 893	402 650	411 982	421 950
	18,7 %	316 526	323 220	330 314	337 847	345 859
	19,7 %	255 217	260 699	266 492	272 621	279 118

NOT A13 MATERIELLA ANLÄGGNINGSTILLGÅNGAR

KEUR	Inventarier, verktyg och inst.	Förbättrings- utgifter på annans fastighet	Summa
Räkenskapsåret 2023-01-01—2023-12-31			
Akkumulerade anskaffningsvärden			
Ingående balans	20 676	2 106	22 782
Inköp/förändrat avtal	5 890	147	6 037
Försäljningar/utrangeringar	-	-30	-30
Valutakursdifferenser	113	-13	100
Utgående balans	26 679	2 210	28 889
Akkumulerade avskrivningar			
Ingående balans	-14 369	-1 462	-15 831
Årets avskrivningar	-3 535	-468	-4 003
Försäljningar/utrangeringar	-	30	30
Valutakursdifferenser	-76	15	-61
Utgående balans	-17 980	-1 885	-19 865
Utgående redovisat värde 2023-12-31	8 699	325	9 025

KEUR	Inventarier, verktyg och inst.	Förbättrings- utgifter på annans fastighet	Summa
Räkenskapsåret 2022-01-01—2022-12-31			
Akkumulerade anskaffningsvärden			
Ingående balans	15 522	2 079	17 601
Inköp/förändrat avtal	6 114	103	6 217
Försäljningar/utrangeringar	-7	-	-7
Omklassificeringar	86	-86	-
Valutakursdifferenser	-1 039	10	-1 029
Utgående balans	20 676	2 106	22 782
Akkumulerade avskrivningar			
Ingående balans	-12 365	-1 289	-13 654
Årets avskrivningar	-2 643	-194	-2 837
Försäljningar/utrangeringar	7	-	7
Omklassificeringar	-72	72	-
Valutakursdifferenser	704	-51	653
Utgående balans	-14 369	-1 462	-15 831
Utgående redovisat värde 2022-12-31	6 307	644	6 951

NOT A14 NYTTJANDERÄTTSTILLGÅNGAR/LEASING

2024062012429

<i>KEUR</i>	Nyttjanderättstillgångar
Räkenskapsåret	
2023-01-01—2023-12-31	
Akkumulerade anskaffningsvärden	
Ingående balans	18 279
Tillkommande avtal	5 815
Förändrat avtal	2 150
Försäljningar/utrangeringar	-4 164
Valutakursdifferenser	-159
Utgående balans	21 921
Akkumulerade avskrivningar	
Ingående balans	-7 800
Årets avskrivningar	-4 353
Försäljningar/utrangeringar	4 164
Omklassificeringar	30
Valutakursdifferenser	-31
Utgående balans	-7 990
Utgående redovisat värde 2023-12-31	13 931

<i>KEUR</i>	Nyttjanderättstillgångar
Räkenskapsåret	
2022-01-01—2022-12-31	
Akkumulerade anskaffningsvärden	
Ingående balans	10 558
Tillkommande avtal	7 520
Förändrat avtal	582
Valutakursdifferenser	-381
Utgående balans	18 279
Akkumulerade avskrivningar	
Ingående balans	-5 909
Årets avskrivningar	-2 266
Valutakursdifferenser	375
Utgående balans	-7 800
Utgående redovisat värde 2022-12-31	10 479

Nedan redogörs för information om leasing där Etraveli- gruppen är leasetagare och kontraktet redovisas enligt IFRS 16 Leasing. Koncernen har tillämpat undantagen för korttidskontrakt och kontrakt av mindre värde varmed dessa inte inkluderats i IFRS 16 beräkningen. De leasingavtal som omfattas avser främst kontorslokaler. Koncernen har 2023 inga kontrakt som redovisas enligt IFRS 16 Leasing där Etraveli-gruppen är leasegivare. Under delar av 2022 vidareuthyrde koncernen en kontorslokal vilket gav en finansiell intäkt om 1 KEUR och ett kassainflöde om 34 KEUR.



Balansräkningen visar följande belopp relaterat till leasing där Etraveli- gruppen är leasetagare enligt IFRS 16:

<i>KEUR</i>	2023-01-01- 2023-12-31	2022-01-01- 2022-12-31
Nyttjanderättstillgångar		
Kontorslokaler	13 901	10 436
Skrivarutrusning	30	43
Summa nyttjanderättstillgångar	13 931	10 479
Leasingskulder		
Kortfristig leasingskuld	4 599	3 606
Långfristig leasingskuld	9 709	7 027
Summa leasingskulder	14 308	10 632

Resultaträkningen visar följande belopp relaterat till leasing där Etraveli- gruppen är leasetagare enligt IFRS16:

<i>KEUR</i>	2023-01-01- 2023-12-31	2022-01-01- 2022-12-31
Avskrivningar av nyttjanderättstillgångar		
Kontorslokaler	-4 341	-2 251
Skrivarutrustning	-12	-15
Summa avskrivningar av nyttjanderättstillgångar	-4 353	-2 266
Räntekostnader	-724	-233
Kostnader för korttidsleasing och leasing av mindre värde, ej redovisade enligt IFRS16	-856	-1 018

Totalt kassautflöde 2023 relaterat leasing där Etraveli- gruppen är leasetagare redovisat enligt IFRS 16 var -4 127 KEUR (-2 378 KEUR 2022).

NOT A15 UPPSKJUTEN SKATT

<i>KEUR</i>	2023-01-01- 2023-12-31	2022-01-01- 2022-12-31
Uppskjuten skattekostnad avseende temporära skillnader	-6 067	-4 641
Uppskjuten skatteintäkt avseende temporära skillnader	1 860	1 907
Summa uppskjuten skatt i Resultaträkningen	-4 207	-2 734

Uppskjutna skattefordringar

Redovisade belopp avser temporära skillnader hänförliga till:

KEUR	2023-12-31	2022-12-31
Leasingskulder	2 944	-
Skattemässiga underskott	632	2 782
Förmånsbestämda pensionsförpliktelser	145	-
Övrigt	337	-
Summa uppskjutna skattefordringar	4 058	2 782
Belopp som kvittats mot uppskjutna skattefordringar	-2 865	-
Netto uppskjutna skattefordringar	1 193	2 782

På grund av en ändring i IAS 12 Inkomstskatter, som gäller från och med 2023, måste företag redovisa uppskjuten skatt på leasingskulder och nyttjanderättstillgångar. Den uppskjutna skatten kan nettoredovisas i balansräkningen men upplysningar ska ges om bruttobelopp. Den ingående uppskjutna skattefordran på leasingskulden var 2 445 KEUR och den uppskjutna skatteskulden på nyttjanderättstillgången 2 408 KEUR. Netto uppskjuten skattefordran efter kvittning av uppskjuten skatteskuld mot uppskjuten skattefordran var därmed 37 KEUR per 31 december 2022. På grund av det låga beloppet netto har inte jämförelseåret justerats.

Förändring i uppskjutna skattefordringar under året:

Uppskjutna skattefordringar	Leasing-skulder	Skattemässiga underskott	Pensions-åtaganden	Övrigt	Summa
Per 1 januari 2023	-	2 530	-	252	2 782
Valutaeffekter	-	-36	-5	6	-35
Redovisat i resultaträkningen	79	-1 862	149	79	-1 554
Per 31 december 2023	79	632	145	337	1 193

Uppskjutna skattefordringar	Leasing-skulder	Skattemässiga underskott	Pensions-åtaganden	Övrigt	Summa
Per 1 januari 2022	-	2 714	-	-	2 714
Valutaeffekter	-	-226	-	-14	-240
Omklassificering	-	53	-	-	53
Redovisat i resultaträkningen	-	-11	-	266	255
Per 31 december 2022	-	2 530	-	252	2 782

Underskottsavdrag som inte har redovisats i balansräkningen som uppskjuten skattefordran:

KEUR	2023-12-31	2022-12-31
Underskottsavdrag		
Outnyttjade underskottsavdrag för vilka ingen uppskjuten skattefordran har redovisats	684	1 512
Potentiell skatteförmån	137	318

De outnyttjade underskottsavdragen är tidsbegränsade (5-12 år) och hänför sig till dotterföretag där transfer pricing avtal gör att dotterföretagen inte kommer att generera beskattningsbara inkomster inom den tid underskotten är möjliga att dra av.

Förutom ovanstående underskottsavdrag har koncernen underskottsavdrag relaterat avdrag för

räntekostnader som uppkommit i Sverige om 35 292 KEUR (40 174 KEUR per 31 december 2022), som är tillgängliga upp till 6 år. Ingen uppskjuten skattefordran har redovisats för dessa då det för närvarande inte är sannolikt att dessa kommer att kunna nyttjas innan 6 årsperioden löper ut. Förfallostrukturen för dessa framgår nedan:

Förfalloår	2023-12-31		2022-12-31	
	Ränteavdrag	Skatt	Ränteavdrag	Skatt
2025	3 248	669	4 278	881
2026	12 962	2 670	12 863	2 650
2027	13 005	2 679	13 250	2 730
2028	6 077	1 252	9 783	2 015
Summa	35 292	7 270	40 174	8 276

Uppskjutna skatteskulder

Redovisade belopp avser temporära skillnader hänförliga till:

KEUR	2023-12-31	2022-12-31
Nyttjanderätter	2 865	-
Obeskattade reserver	4 067	800
Immateriella tillgångar	20 397	20 894
Summa uppskjutna skatteskulder	27 329	21 694
Belopp som kvittats mot uppskjutna skattefordringar	-2 865	-
Netto uppskjutna skatteskulder	24 464	21 694

Angående uppskjuten skatteskuld avseende nyttjanderätter, se under Uppskjutna skattefordringar ovan.

Förändring i uppskjutna skatteskulder under året:

Uppskjutna skatteskulder	Obeskattade reserver	Förvärvade/aktiverade immateriella tillg	Summa
Per 1 januari 2023	800	20 894	21 694
Valutaeffekter	130	-14	116
Redovisat i resultaträkningen	3 137	-483	2 653
Per 31 december 2023	4 067	20 397	24 464

Uppskjutna skatteskulder	Obeskattade reserver	Förvärvade/aktiverade immateriella tillg	Summa
Per 1 januari 2022	888	19 075	19 963
Valutaeffekter	-70	-1 187	-1 257
Redovisat i resultaträkningen	-18	3 006	2 989
Per 31 december 2022	800	20 894	21 694

NOT A16 FINANSIELLA TILLGÅNGAR OCH FINANSIELLA SKULDER

Koncernen har följande finansiella instrument:

Finansiella tillgångar

Finansiella tillgångar värderade till upplupet anskaffningsvärde KEUR	2023-12-31	2022-12-31
Andra långfristiga fordringar	5 181	4 731
Kundfordringar	11 095	4 603
Övriga fordringar	1 095	2 570
Likvida medel	121 451	87 562
Summa	138 822	99 466

Finansiella tillgångar värderade till verkligt värde via resultaträkningen KEUR	2023-12-31	2022-12-31
Derivatinstrument	196	-
Summa	196	-

Finansiella skulder

Finansiella skulder värderade till upplupet anskaffningsvärde KEUR	2023-12-31	2022-12-31
Externt lån	450 870	264 678
Aktieägarlån	311 124	472 006
Leverantörsskulder	24 273	10 412
Leasingskulder	14 308	10 632
Övriga skulder	31 000	22 383
Summa	831 575	780 111

Finansiella skulder värderade till verkligt värde via resultaträkningen KEUR	2023-12-31	2022-12-31
Derivatinstrument	-	208
Summa	-	208

NOT A17 DERIVATINSTRUMENT

KEUR	2023-12-31		2022-12-31	
	Tillgångar	Skulder	Tillgångar	Skulder
Valutaderivat	196	-	-	208
Summa kortfristiga	196	-	-	208

Derivatinstrumenten klassificeras som långfristiga tillgångar eller långfristiga skulder då löptiden överstiger 12 månader och som omsättningstillgångar eller kortfristiga skulder då löptiden på derivatinstrumenten understiger 12 månader.

2024062012433



NOT A18 KUNDFORDRINGAR

KEUR	2023-12-31	2022-12-31
Kundfordringar	14 406	7 857
Minus: reservering för osäkra fordringar	-3 311	-3 254
Kundfordringar – netto	11 095	4 603

Per den 31 december 2023 var kundfordringar uppgående till 6 085 KEUR förfallna, varav 3 311 KEUR är nedskrivet enligt nedan tabell (motsvarande belopp per den 31 december 2022 3 790 KEUR i förfallna kundfordringar, varav 3 254 KEUR nedskrivet).

Åldersanalysen av dessa kundfordringar framgår nedan:

	2023-12-31	2022-12-31
1-30 dagar	686	378
31-60 dagar	528	10
> 61 dagar	4 871	3 403
Summa förfallna kundfordringar	6 085	3 790

Förändringar i reserven för osäkra kundfordringar är som följer:

	2023-12-31	2022-12-31
Per 1 januari	-3 254	-3 633
Reservering för osäkra fordringar	-56	-
Fordringar som har skrivits bort under året som ej indrivningsbara	-	415
Valutaeffekter	-1	-36
Per 31 december	-3 311	-3 254

Avsättningar till respektive återföringar av reserver för osäkra kundfordringar ingår i övriga externa kostnader i resultaträkningen. Några säkerheter eller andra garantier för de på balansdagen utestående kundfordringarna finns ej.

Se avsnitt A2.6.1.2 för upplysning kring grunderna för beräkningen av förväntade kreditförluster enligt IFRS 9 Finansiella instrument. Utifrån detta baseras förlustreserven per 31 december 2023 samt 31 december 2022 på följande:

Per 31 december 2023 (KEUR)	Ej förfallna	Inom 30 dagar	30-60 dagar	60-90 dagar	90-120 dagar	120-360 dagar	>360 dagar	Summa
Förväntad förlustnivå i %	0 %	0,2 %	0,7 %	7 %	11 %	63 %	100 %	
Redovisat belopp kundfordringar- brutto	8 340	686	528	1 559	35	179	3 079	14 406
Kreditförlustreserv	0	1	4	109	4	114	3 079	3 311

Per 31 december 2022 (KEUR)	Ej förfallna	Inom 30 dagar	30-60 dagar	60-90 dagar	90-120 dagar	120-360 dagar	>360 dagar	Summa
Förväntad förlustnivå i %	0 %	0,2 %	0,7 %	7 %	11 %	63 %	100 %	
Redovisat belopp kundfordringar- brutto	4 067	378	9	2	128	93	3 180	7 857
Kreditförlustreserv	0	1	0	0	14	59	3 180	3 254

NOT A19 ÖVRIGA FORDRINGAR

<i>KEUR</i>	2023-12-31	2022-12-31
Fordran skattekonton	34	46
Momsfordran	2 336	1 702
Fordran provisioner	395	347
Fordran flygbolag	701	2 223
Övriga fordringar	1 391	5 139
Koncernen totalt	4 857	9 457

NOT A20 FÖRUTBETALDA KOSTNADER OCH UPPLUPNA INTÄKTER

<i>KEUR</i>	2023-12-31	2022-12-31
Förutbetalda hyror	565	565
Upplupna provisioner	103 408	50 475
Upplupna avgiftsintäkter och upplupen fordran	20 759	16 721
Förutbetalda medel till betalningsleverantör	608	-
Övriga poster	4 889	4 164
Koncernen totalt	130 229	71 925

NOT A21 LIKVIDA MEDEL/KASSA OCH BANK

<i>KEUR</i>	2023-12-31	2022-12-31
Banktillgodohavanden	121 451	87 562
Koncernen totalt	121 451	87 562

NOT A22 EGET KAPITAL**Aktiekapital**

Aktiekapitalet består av 81 559 355 st aktier (81 559 355 st aktier per 31 december 2022). Aktien har ett kvotvärde på 1 SEK/aktie varmed aktiekapitalet uppgår till 81 559 KSEK (81 559 KSEK 31 december 2022) och motsvarande 8 236 KEUR (8 236 KEUR 31 december 2022).

De utgivna aktierna fördelar sig på preferensaktier och stamaktier av aktieklass A1, A2 och A3.

Fördelning per aktieslag samt röstvärde:

	Röstvärde	Antal aktier
Preferensaktie P1	1	6 233 011
Preferensaktie P2	1	11 374 041
Preferensaktie P3	1	3 826 554
Preferensaktie P4	1	15 908 674
Stamaktie A1	10	28 680 980
Stamaktie A2	1,1	13 463 487
Stamaktie A3	1	2 072 608
Per 31 december 2022 och per 31 december 2023		81 559 355

Skillnader i rätt till utdelning föreligger mellan de olika aktieslagen. Alla aktier som emitterats av moderföretaget är till fullo betalda.

Övrigt tillskjutet kapital

Avser eget kapital som är tillskjutet från ägarna. Här ingår överkurser som betalats i samband med emissioner.

Reserver

Reserver innehåller omräkningsdifferenser vilka innefattar alla valutakursdifferenser som uppstår vid omräkning av finansiella rapporter från utländska verksamheter till koncernens presentationsvaluta och förändringar avseende omräkning av övervärden i lokal valuta.

Balanserat resultat inklusive årets resultat

I balanserade vinstmedel, inklusive årets resultat, ingår intjänade vinstmedel från moderföretaget och dess resultatandel från dotterbolag. I balanserade vinstmedel ingår också omvärderingar relaterade till ersättningar efter avslutad anställning.

NOT A23 UPPLÅNING**Långfristig upplåning**

<i>KEUR</i>	2023-12-31	2022-12-31
Skuld till aktieägare	311 124	0
Externt lån	450 870	0
Koncernen totalt	761 994	0

Kortfristig upplåning

<i>KEUR</i>	2023-12-31	2022-12-31
Externt lån	346	264 769
Skuld till aktieägare	-	472 006
Koncernen totalt	346	736 775

Aktieägarlånet och det externa lånet klassificerades som kortfristiga 2021 och 2022 då Booking Holdings hade ingått ett avtal att förvärva Etraveli-gruppen (varmed dessa lån förväntades regleras). Förvärvet blockerades dock av Europeiska kommissionen under 2023 varmed lånen klassificeras som långfristiga igen utifrån dess förfallotidpunkt.

Det externa lånet uppgår till 465 000 KEUR per 31 december 2023 (266 736 KEUR per 31 december 2022) och redovisas netto efter avdrag för förutbetalda låneuppläggningskostnader om 14 130 KEUR per 31 december 2023 (1 967 KEUR per 31 december 2022). I samband med återbetalning av det tidigare externa lånet under 2023, resultatfördes de kvarvarande förutbetalda låneuppläggningskostnaderna. De ställda säkerheter som framgår av not A26 avser säkerheter för det externa lånet, både per 31 december 2023 och per 31 december 2022.

NOT A24 ÖVRIGA KORTFRISTIGA SKULDER

<i>KEUR</i>	2023-12-31	2022-12-31
Skuld till kunder	30 983	13 126
Personalens källskatt	1 057	815
Sociala avgifter	1 362	1 097
Skuld till betalleverantör	-	9 265
Övriga skulder	911	631
Koncernen totalt	34 313	24 934

NOT A25 UPPLUPNA KOSTNADER OCH FÖRUTBETALDA INTÄKTER

<i>KEUR</i>	2023-12-31	2022-12-31
Upplupna kostnader för biljetter och tilläggstjänster	15 035	12 540
Personalrelaterade kostnader	7 379	3 970
Försäljningskostnader	24 338	16 183
Övriga poster	13 856	15 780
Koncernen totalt	60 609	48 473

NOT A26 STÄLLDA SÄKERHETER

<i>KEUR</i>	2023-12-31	2022-12-31
Företagsinteckningar	-	750 929
Fordringar på koncernföretag	343 636	768 458
Nettotillgångar i dotterbolag	522 602	492 673
Kontopanter	5 806	2 699
Koncernen totalt	872 044	2 014 760

NOT A27 EVENTUALFÖRPLIKTELSER

<i>KEUR</i>	2023-12-31	2022-12-31
Bankgaranti betalleverantör	23 500	34 500
Bankgarantier (resegarantier, garantier till flygbolag, garanti till leverantör)	4 776	3 948
Övriga garantier	2 263	2 269
Proprieborgen	7 786	13 979
Koncernen totalt	38 325	54 695

Ett av dotterbolagen i Etraveli-gruppen har fått ett krav från taiwanesiska skattemyndigheten som företaget har bestridit. Det är svårt för företaget att utvärdera ett troligt utfall eller en potentiell kostnad från detta krav. Den taiwanesiska myndigheten har inte förmedling av tjänster införlivat i sin lagstiftning, vilket förklarar varför ett slutgiltigt beslut från myndigheterna dröjer. Per 31 december 2023 har en avsättning gjorts avseende detta krav om 2 054 KEUR.

NOT A28 ERSÄTTNINGAR TILL ANSTÄLLDA EFTER AVSLUTAD ANSTÄLLNING

Huvuddelen av koncernens pensionsplaner är avgiftsbestämda. Förmånsbestämda pensionsplaner förekommer i Indien och Grekland. Se not A7 för information om de belopp som redovisats i resultaträkningen avseende dessa planer.

Indien

Den förmånsbestämda planen i Indien (nystartat bolag under 2022) är ofonderad varmed det inte finns några förväntade avgifter till planen för nästkommande räkenskapsår. Planen är en pensionsplan baserad på slutlig lön. Det finns en risk för företaget att en eventuell ogynnsam lönetillväxt eller demografisk förändring kan resultera i en ökning av kostnaderna för att tillhandahålla dessa förmåner till anställda i framtiden. Eftersom förmånerna till sin natur är engångsbelopp, är inte planen föremål för livslängds risk.

Nuvärdet av den ofonderade pensionsförpliktelsen var 457 KEUR per 31 december 2023 (315 KEUR per 31 december 2022) där kortfristig del uppgår till 99 KEUR och långfristig del uppgår till 358 KEUR (68 KEUR resp 247 KEUR per 31 december 2022), beräknat genom den aktuariella värderingsmetoden Projected Unit Credit method. De aktuariella antaganden som tillämpats vid värderingen är en diskonteringsränta om 7,40 % (7,25 % per 31 december 2022) och en löneökningstakt om 10 % (8 % per 31 december 2022). Nedan sammanfattas förändringen i den

förmånsbestämda förpliktelsen jämfört med den redovisade förpliktelsen, som skulle uppstå vid en ökning eller minskning av antagandena med 50 punkter:

- Om diskonteringsräntan som används var högre med 50 punkter skulle den förmånsbestämda förpliktelsen vara ca 1,99 % lägre (2,03 % lägre per 31 december 2022)
- Om diskonteringsräntan som används var lägre med 50 punkter skulle den förmånsbestämda förpliktelsen vara ca 2,06 % högre (2,11 % högre 31 december 2022)
- Om löneökningstakten som används var högre med 50 punkter skulle den förmånsbestämda förpliktelsen vara 1,90 % högre (2,01 % högre 31 december 2022)
- Om löneökningstakten som används var lägre med 50 punkter skulle den förmånsbestämda förpliktelsen vara 1,86 % lägre (1,96 % lägre 31 december 2022)

Ovan känslighetsanalys har beräknats för att visa rörelsen i pensionsförpliktelsen isolerat sett och under antagande att det inte finns några andra förändringar i marknadsförhållandena vid redovisningsdagen. Det har inte skett några förändringar från tidigare perioder i de metoder och antaganden som används vid framställningen av känslighetsanalysen.

Årets förändring i pensionsåtagandet redogörs för nedan:

<i>KEUR</i>	2023-12-31
Ingående förmånsbestämt pensionsåtagande	315
Kostad för tjänstgöring	81
Ränta på förmånsbestämt pensionsåtagande	22
<i>Omvärderingseffekter (redovisas i övrigt totalresultat)</i>	
Aktuariell vinst/förlust pga ändringar i finansiella antaganden	21
Aktuariell vinst/förlust som uppstår pga förändringar i demografiska antaganden	-10
Aktuariell vinst/förlust som uppstår pga erfarenhetsförändringar	37
Betalda förmåner	-9
Utgående förmånsbestämt pensionsåtagande	457

Grekland

För den förmånsbestämda planen i Grekland fördelas förmåner över de sista 16 åren före pensionering (utifrån IFRIC's agenda beslut 2021). Den aktuariella värderingsmetoden (Projected Unit Credit method) beaktar förmåner för utförda tjänster före värderingsdagen separat från förmåner för tjänster som förväntas slutföras efter värderingsdagen. Detta för att fastställa pensionsförpliktelsen samt kostnaden för förmåner som förväntas under det år som följer efter värderingsdagen.

Nuvärdet av pensionsförpliktelsen var 32 KEUR per 31 december 2023 (19 KEUR per 31 december 2022, då redovisad som upplupen kostnad), till sin helhet klassificerad som långfristig. De aktuariella antaganden som tillämpats vid värderingen är en diskonteringsränta om 3,73 % (3,30 % per 31 december 2022), en inflationstakt om 2,30 % (2,60 % per 31 december 2022) och en löneökningstakt om 2,75 % (3,10 % per 31 december 2022).

Nedan sammanfattas förändringen i den förmånsbestämda förpliktelsen relaterat utförda tjänster, som skulle uppstå vid en ökning eller minskning av antagandena med 0,5%:

- Om diskonteringsräntan som används var lägre med 0,5 % skulle den förmånsbestämda förpliktelsen relaterat utförda tjänster vara högre med ca 5,0 % (5,6 % högre per 31 december 2022)
- Om diskonteringsräntan som används var högre med 0,5 % skulle den förmånsbestämda förpliktelsen relaterat utförda tjänster vara lägre med ca 4,7 % (5,3 % lägre per 31 december 2022)

- Om löneökningstakten som används var lägre med 0,5 % skulle den förmånsbestämda förpliktelsen relaterat utförda tjänster vara lägre med ca 4,4 % (5,3 % lägre 31 december 2022)
- Om löneökningstakten som används var högre med 0,5 % skulle den förmånsbestämda förpliktelsen relaterat utförda tjänster vara högre med ca 4,7% (5,6 % högre 31 december 2022)

Förväntad kostnad för planen nästkommande räkenskapsår är 15 KEUR (varav 14 KEUR utgör kostnad för tjänstgöring och 1 KEUR räntekostnad).

Årets förändring i pensionsåtagandet redogörs för nedan:

<i>KEUR</i>	2023-12-31
Ingående förmånsbestämt pensionsåtagande	18
Kostad för tjänstgöring	10
Ränta på förmånsbestämt pensionsåtagande	1
Kostnad för tjänstgöring tidigare period	3
Avräknings-/begränsnings- /uppsägnings vinst/förlust	21
<i>Omvärderingseffekter (redovisas i övrigt totalresultat)</i>	
Aktuariell vinst/förlust pga ändringar i finansiella antaganden	-2
Aktuariell vinst/förlust som uppstår pga förändringar i demografiska antaganden	0
Aktuariell vinst/förlust som uppstår pga erfarenhetsförändringar	3
Betalda förmåner	-22
Utgående förmånsbestämt pensionsåtagande	32

NOT A29 ÖVRIGA EJ LIKVIDITETSPÅVERKANDE POSTER

<i>KEUR</i>	2023-12-31	2022-12-31
Ej kassaflödespåverkande vinst vid försäljning av anläggningstillgångar	-	2
Ej kassaflödespåverkande vinst från försäljning av dotterföretag	317	-
Ej kassaflödespåverkande pensionskostnad	109	264
Ej kassaflödespåverkande avsättning	1 976	-
Ej kassaflödespåverkande koncernintern differens relaterat valuta	91	1 161
Övrigt	-	-54
Koncernen totalt	2 493	1 373

NOT A30 TRANSAKTIONER MED NÄRSTÄENDE

Moderföretaget Flugo Group Holdings AB ägdes per 31 december 2023 till 56,1 % av kapitalet av Nubo Holdings S.à.r.l. (37,8 % per 31 december 2022) och 88,9 % av rösterna (84,7 % per 31 december 2022). Nubo Holdings S.à.r.l. har betydande inflytande över koncernen. För resterande 43,9 % (62,2 % per 31 december 2022) av aktierna ägde ingen enskild ägare direkt eller indirekt mer än 14 % (21,3 % per 31 december 2022) av aktierna och ingen hade mer än 3,3 % (5,1 % per 31 december 2022) av rösterna. Ingen av dessa enskilda ägare bedömdes ha något betydande inflytande över koncernen. Nubo Holdings S.à.r.l. ägs i sin tur av Nubo Holdings Jersey Limited vilket i sin tur ägs av CVC Capital Fonder.

Andra närstående parter är samtliga dotterföretag inom koncernen (se not B5) samt ledande befattningshavare i koncernen, d.v.s. styrelsen och företagsledningen, samt dess familjemedlemmar.

Ingen försäljning av betydande värde har skett till närstående under räkenskapsåret och inte heller under föregående räkenskapsår.

Följande transaktioner har skett med närstående:

a) Ersättning till ledande befattningshavare

Ersättningar till ledande befattningshavare framgår av not A7.

b) Aktieägarlån

Moderföretaget har per 31 december 2023 aktieägarlån motsvarande 3 386 227 KSEK (3 157 006 KSEK per 31 december 2022). Lånen löper med en årlig ränta om 10 % vilken ackumuleras och adderas till aktieägarlånen årligen. I november 2023 återbetalades ett lån inkl kapitaliserad ränta samt kapitaliserad ränta på ett annat lån. Kapitaliserad ränta per 31 december 2023 uppgår till 50 098 KSEK (2 101 730 KSEK per 31 december 2022) och upplupen ränta till 0 KSEK (0 KSEK per 31 december 2022).

c) Övriga transaktioner med närstående

Inga övriga transaktioner med närstående har förekommit 2023 och inte heller 2022.

Ersättningar till övriga ledande befattningshavare

Av moderföretagets löner och ersättningar avser VD 0 KSEK (0 KSEK). Av dotterföretagens löner och ersättningar avser löner och ersättningar till verkställande direktörer 1 784 KEUR (1 704 KEUR).

Ersättningar och övriga förmåner 2023-01-01- 2023-12-31

KEUR

	Grundlön/ Styrelsearvode	Rörlig ersättning	Övriga förmåner	Pensions- kostnad	Summa
Styrelseordförande**					
Gustaf Martin-Löf	-	-	-	-	-
Styrelseledamöter**					
Lorne Somerville	-	-	-	-	-
VD*					
Mathias Hedlund	398	318	0	119	835
Andra ledande befattningshavare (8 personer)	1 448	834	34	273	2 589
Summa	1 846	1 152	34	392	3 424

Ersättningar och övriga förmåner 2022-01-01- 2022-12-31

KEUR

	Grundlön/ Styrelsearvode	Rörlig ersättning	Övriga förmåner	Pensions- kostnad	Summa
Styrelseordförande**					
Gustaf Martin-Löf	-	-	-	-	-
Styrelseledamöter**					
Lorne Somerville	-	-	-	-	-
VD*					
Mathias Hedlund	409	276	0	123	808
Andra ledande befattningshavare (6 personer)	1 132	566	1	172	1 871
Summa	1 541	842	1	295	2 679

* Etraveli-gruppens VD är sedan 2018 anställd i Etraveli Group Holding AB, 559111-7873.

** Inget styrelsearvode har utgått under 2023 (och inte heller under 2022).

NOT A31 SKULDER VARS KASSAFLÖDE REDOVISAS I FINANSIERINGSVERKSAMHETEN

KEUR	2023-01-01	Kassa- flöde	Ej kassaflödespåverkande poster				2023-12-31
			Kapital ränta/ ränta	Tillämpn.av IFRS16	Uppl avg/arr fee	Valuta- kursdiff.	
Lån	264 678	190 260	-	-	1 987	-6 055	450 870
Aktieägarlån	472 006	-163 143	4 536	-	-	-2 275	311 124
Leasingskuld	10 632	-4 127	-	7 994	-	-191	14 308
Totala skulder i finansierings- verksamheten	747 316	22 990	4 536	7 994	1 987	-8 521	776 302

KEUR	2022-01-01	Kassa- flöde	Ej kassaflödespåverkande poster				2022-12-31
			Kapital ränta/ ränta	Tillämpn.av IFRS16	Uppl avg/arr fee	Valuta- kursdiff.	
Lån	266 349	-3 249	-	-	1 592	-14	264 678
Aktieägarlån	466 262	-	42 910	-	-	-37 166	472 006
Leasingskuld	4 913	-2 378	-	8 102	-	-5	10 632
Totala skulder i finansierings- verksamheten	737 524	-5 627	42 910	8 102	1 592	-37 185	747 316

NOT A32 NYCKELTALSDEFINITIONER

I detta avsnitt presenterar koncernen sina alternativa nyckeltal, vilka inte utgör fastställda mått för ekonomiska prestationer enligt IFRS. Detta avsnitt innehåller även en avstämning av de alternativa nyckeltalen till den mest direkt avstämbara posten i de finansiella rapporterna. Alternativa nyckeltal ska inte uppfattas som ersättningar för poster i de finansiella rapporterna.

Bruttoförsäljning (Gross sales)-

En resebyrå uppträder vanligtvis som agent/förmedlare av resetjänster för såväl reseproducenter och researrangörer som kunder/resenärer men ofta också i eget namn som arrangör. För att underlätta jämförelser med andra företag inom resebranschen och för att kunna bedöma verksamheten är

information om den bruttoförsäljning som genereras i bolaget väsentlig. Med bruttoförsäljning avses försäljning till kund, d.v.s. det kunden betalar för resan. Bruttoförsäljning till kund är även grunden vid mätning och bedömning av marknadsandelar. Den nettoomsättning som redovisas i resultaträkningen innefattar koncernens bruttoförsäljning men inkluderar även kostnaderna för de produkter koncernen förmedlar som agent samt provisioner, bokningsavgifter och intäkter från egna produkter.

EBITDA- Rörelseresultat före avskrivningar och nedskrivningar. Används för att mäta koncernens underliggande operativa lönsamhet. Nyckeltalet är ett komplement för att utvärdera koncernens lönsamhet.

EBITDA marginal- Rörelseresultat före avskrivningar och nedskrivningar i relation till nettoomsättning. Används för att visa utvecklingen i lönsamhetsmarginalen.

EBITDA och EBITDA marginal har beräknats enligt följande:

<i>KEUR</i>	2023-01-01- 2023-12-31	2022-01-01- 2022-12-31
EBITDA		
Rörelseresultat	97 173	61 920
Avskrivningar och nedskrivningar	-22 116	-17 779
EBITDA	119 289	79 699
	2023-01-01- 2023-12-31	2022-01-01- 2022-12-31
EBITDA marginal, %		
EBITDA	119 289	79 699
Nettoomsättning	616 556	413 751
EBITDA marginal, %	19,3 %	19,3 %

NOT A33 VÄSENTLIGA HÄNDELSER EFTER RÄKENSKAPSÅRET

Inga händelser av väsentlig karaktär har inträffat efter räkenskapsårets slut.

Moderföretagets resultaträkning

Belopp i KSEK	Not	2023-01-01- 2023-12-31	2022-01-01- 2022-12-31
Rörelsens kostnader			
Övriga externa kostnader	B2	-57	-133
Summa rörelsens kostnader		-57	-133
Rörelseresultat		-57	-133
Finansiella intäkter	B3	529 078	507 929
Finansiella kostnader	B3	-501 290	-479 755
Resultat efter finansiella poster		27 731	28 041
Bokslutsdispositioner			
Lämnade koncernbidrag		-32 374	-18
Återföring av periodiseringsfond	B10	30 046	-
Resultat före skatt		25 403	28 023
Skatt på årets resultat	B4	-	-
Årets resultat		25 403	28 023

I moderföretaget återfinns inga poster som redovisas som övrigt totalresultat varför summa totalresultat överensstämmer med årets resultat.

Modorföretagets balansräkning

2024062012444

Belopp i KSEK	Not	2023-12-31	2022-12-31
TILLGÅNGAR			
Anläggningstillgångar			
Finansiella anläggningstillgångar			
Andelar i koncernföretag	B5	1 273 425	1 273 425
Fordringar hos koncernföretag ⁵	B6,B7	3 795 416	-
Summa finansiella anläggningstillgångar		5 068 841	1 273 425
Summa anläggningstillgångar		5 068 841	1 273 425
Omsättningstillgångar			
Kortfristiga fordringar			
Fordringar hos koncernföretag	B6,B7	-	5 587 215
Summa kortfristiga fordringar		-	5 587 215
Kassa och Bank	B6,B8	2 301	2 027
Summa omsättningstillgångar		2 301	5 589 242
SUMMA TILLGÅNGAR		5 071 142	6 862 667

⁵ Denna fordran är ett resultat av att aktieägarlånet skjutits ner till dotterbolaget. Denna fordran klassificerades som kortfristig 2021 och 2022 då Booking Holdings hade ingått ett avtal att förvärva Etraveli-gruppen (varmed aktieägarlånet och detta lån förväntades regleras). Förvärvet blockerades dock av Europeiska kommissionen under 2023 varmed lånen klassificeras som långfristiga igen utifrån dess förfallotidpunkt.



Modorföretagets balansräkning, forts.

Belopp i KSEK	Not	2023-12-31	2022-12-31
EGET KAPITAL OCH SKULDER			
Eget kapital	B9		
Bundet eget kapital			
Aktiekapital		81 559	81 559
Summa bundet eget kapital		81 559	81 559
Fritt eget kapital			
Överkursfond		857 127	857 127
Balanserad förlust		-276 821	-304 844
Årets resultat		25 403	28 023
Summa fritt eget kapital		605 709	580 306
Summa eget kapital		687 268	661 865
Obeskattade reserver			
Periodiseringsfond	B10	-	30 046
Summa obeskattade reserver		-	30 046
Långfristiga skulder			
Skulder till koncernföretag	B6,B7	572 203	569 084
Aktieägarlån ⁶	B6,B11	3 436 325	-
Summa långfristiga skulder		4 008 528	569 084
Kortfristiga skulder			
Leverantörsskulder	B6	-	31
Aktieägarlån ⁶	B6,B11	-	5 258 736
Skulder till koncernföretag	B6,B7	375 277	342 840
Upplupna kostnader och förutbetalda intäkter	B12	70	65
Summa kortfristiga skulder		375 347	5 601 672
SUMMA EGET KAPITAL OCH SKULDER		5 071 142	6 862 667

⁶ Detta aktieägarlån klassificerades som kortfristigt 2021 och 2022 då Booking Holdings hade ingått ett avtal att förvärva Etraveli-gruppen (varmed aktieägarlånet förväntades regleras). Förvärvet blockerades dock av Europeiska kommissionen under 2023 varmed lånet klassificeras som långfristigt igen utifrån dess förfallotidpunkt.

Modorföretagets förändringar i eget kapital

Belopp i KSEK	Not B9	Bundet eget kapital	Fritt eget kapital		Årets resultat	Summa eget kapital
		Aktiekapital	Överkursfond	Balanserad förlust		
Ingående balans per 1 januari 2022						
		81 559	857 127	-331 163	26 319	633 842
Totalresultat						
Årets resultat	-	-	-	-	28 023	28 023
Årets övrigt totalresultat	-	-	-	-	-	-
Årets totalresultat	-	-	-	-	28 023	28 023
Vinstdisposition	-	-	-	26 319	-26 319	-
Utgående balans per 31 december 2022						
		81 559	857 127	-304 844	28 023	661 865
Ingående balans per 1 januari 2023						
		81 559	857 127	-304 844	28 023	661 865
Totalresultat						
Årets resultat	-	-	-	-	25 403	25 403
Årets totalresultat	-	-	-	-	-	-
Årets totalresultat	-	-	-	-	25 403	25 403
Vinsdisposition	-	-	-	28 023	-28 023	-
Utgående balans per 31 december 2023						
		81 559	857 127	-276 821	25 403	687 268

Modorföretagets kassaflödesanalys

2024062012447

Belopp i KSEK	Not	2023-01-01- 2023-12-31	2022-01-01- 2022-12-31
Kassaflöde från den löpande verksamheten			
Rörelseresultat före finansiella poster		-57	-133
Erhållen ränta		468 704	-
Betald ränta		-448 073	-
Kassaflöde från den löpande verksamheten före förändring av rörelsekapital		20 574	-133
Kassaflöde från förändring av rörelsekapital			
Ökning/minskning av kortfristiga fordringar		-	-
Ökning/minskning av kortfristiga skulder		35	44
Summa förändring av rörelsekapital		35	44
Kassaflöde från den löpande verksamheten		20 609	-89
Investeringsverksamheten			
Erhållen återbetalning av internt lån		1 852 173	-
Kassaflöde från investeringsverksamheten		1 852 173	-
Finansieringsverksamheten			
Återbetalning av aktieägarlån	B15	-1 872 508	-
Kassaflöde från finansieringsverksamheten		-1 872 508	-
Årets kassaflöde		274	-89
Likvida medel vid årets början	B8	2 027	2 115
Likvida medel vid årets slut	B8	2 301	2 027



B. Noter för moderföretaget

NOT B1 MODERFÖRETAGETS REDOVISNINGSPRINCIPER

Moderföretaget tillämpar RFR 2 Redovisning för juridiska personer och rapporteringsvaluta är SEK. Samtliga belopp redovisas i tusentals svenska kronor, dvs KSEK, om inte annat anges. RFR 2 ställer krav på att Moderföretaget tillämpar samma redovisningsprinciper som koncernen, dvs IFRS i den omfattning som RFR 2 tillåter. De viktigaste skillnaderna mellan redovisningsprinciperna för koncernen och Moderföretaget är:

Uppställningsformer

Resultat- och balansräkning följer årsredovisningslagens uppställningsform. Resultaträkningen benämns dock rapport över totalresultat och övrigt totalresultat redovisas separat. Rapport över förändring av eget kapital följer också koncernens uppställningsform men ska innehålla de kolumner som anges i ÅRL. Vidare innebär det skillnad i benämningar, jämfört med koncernredovisningen, främst avseende finansiella intäkter och kostnader och eget kapital.

Andelar i dotterföretag

Andelar i dotterföretag redovisas till anskaffningsvärde efter avdrag för eventuella nedskrivningar. I anskaffningsvärdet inkluderas förvärvsrelaterade kostnader och eventuella tilläggsköpeskillningar.

När det finns en indikation på att andelar i dotterföretag minskat i värde görs en beräkning av återvinningsvärdet. Är detta lägre än det redovisade värdet görs en nedskrivning. Nedskrivningar redovisas i posterna "Resultat från andelar i koncernföretag".

Finansiella garantier

Finansiella garantier från moderföretaget till förmån för dotterföretag värderas inte till verkligt värde. De redovisas som eventualförpliktelser såtillvida det inte är sannolikt att garantin kommer leda till utbetalning. I sådant fall redovisas istället en upplupen kostnad.

Finansiella instrument

Moderföretaget tillämpar IFRS9 med undantag för finansiella garantier till förmån för koncernföretag.

Koncernbidrag och aktieägartillskott

Lämnade aktieägartillskott aktiveras i aktier i den mån nedskrivning ej erfordras. Lämnade och mottagna koncernbidrag redovisas som bokslutsdisposition.

Leasingavtal

Samtliga leasingavtal, oavsett om de är finansiella eller operationella klassificeras som operationella leasingavtal.

Uppskjuten skatt

Redovisningen av obeskattade reserver i balansräkningen medför att redovisningen av uppskjuten skatt skiljer sig från koncernens redovisningsprinciper. God redovisningssed och skattelagstiftning i Sverige kräver att bolag redovisar vissa skillnader mellan beskattningsunderlaget och bokfört värde av skatt som en obeskattad reserv i balansräkningen i räkenskaper för enskilda bolag. Ändringar i dessa reserver redovisas i resultaträkningen som en avsättning till eller en upplösning av obeskattade reserver.

Nya standarder och tolkningar som ännu inte har antagits

Den första januari 2023 publicerade IASB följande tillägg vilka inte har haft någon materiell påverkan på Moderföretagets finansiella rapporter:

- IFRS 17: Försäkringsavtal
- IAS 1: Utformning av finansiella rapporter och IFRS Praxisuttalande 2 – Upplysningar om redovisningsprinciper
- IAS 8: Redovisningsprinciper, ändringar i uppskattningar och bedömningar samt fel – definition av uppskattning

- IAS 12: Inkomstskatter. Uppskjutna skattefordringar och uppskjutna skatteskulder som härrör från en enda transaktion
- IAS 12: Inkomstskatter: Internationell skattereform – Pillar Two

Vissa ändringar i standarder som har publicerats träder i kraft för räkenskapsår som börjar den 1 januari 2024 eller senare och har inte förtidstillämpats vid upprättandet av denna finansiella rapport. Dessa nya ändringar väntas inte ha en väsentlig inverkan på Moderföretagets finansiella rapporter på innevarande eller kommande perioder och inte heller på framtida transaktioner.

NOT B2 ERSÄTTNING TILL REVISORERNA

KSEK	2023-01-01- 2023-12-31	2022-01-01- 2022-12-31
PwC		
Revisionsuppdraget	86	70
Moderföretaget totalt	86	70

NOT B3 RÄNTEINTÄKTER OCH RÄNTEKOSTNADER

KSEK	2023-01-01- 2023-12-31	2022-01-01- 2022-12-31
Ränteintäkter		
Ränteintäkter	296	-
Ränteintäkter på koncerninterna fordringar	528 782	507 929
Summa ränteintäkter	529 078	507 929

KSEK	2023-01-01- 2023-12-31	2022-01-01- 2022-12-31
Räntekostnader		
Räntekostnader på koncerninterna skulder	-3 119	-1 688
Räntekostnader aktieägarlån	-498 171	-478 067
Summa räntekostnader	-501 290	-479 755

Summa finansiella poster – netto	27 788	28 174
---	---------------	---------------

NOT B4 INKOMSTSKATT/SKATT PÅ ÅRETS RESULTAT

Avstämning av effektiv skatt:

KSEK	2023-01-01- 2023-12-31	2022-01-01- 2022-12-31
Resultat före skatt	25 403	28 023
Inkomstskatt beräknad enligt gällande skattesats	-5 233	-5 773
Skatteeffekter av:		
- Effekt av räntebidrag	108 348	104 286
- Ej avdragsgilla kostnader	-102 995	-98 482
- Schablonintäkt periodiseringsfonder	-120	-31
Skattekostnad	-	-

Skattesats för moderföretaget är 20,6 % (20,6 % 2022).

NOT B5 ANDELAR I KONCERNFÖRETAG

KSEK	2023-12-31	2022-12-31
Ingående anskaffningsvärde	1 273 425	752 425
Aktieägartillskott	-	521 000
Utgående redovisat värde	1 273 425	1 273 425

Moderföretaget innehar andelar i följande dotterföretag:

Namn	Organisations-nummer	Säte	Kapital-andel	Antal aktier	Redovisat värde
					2023-12-31 och 2022-12-31
Flugo Holdings AB	559111-7865	Stockholm, SE	100 %	43 234 711	1 273 425
Summa					1 273 425

Nedanstående förteckning visar moderföretagets direkt och indirekt ägda aktier och andelar per 31 december 2023:

Namn	Org nr	Registrerings- och verksamhets-land	Verksamhet	Andel stamaktier som direkt-ägs av moder-företaget (%)	Andel stamaktier som ägs av koncernen (%)	Eget kapital KSEK	Res. KSEK
Flugo Holdings AB	559111-7865	Sverige	Administration	100 %	100 %	1 273 425	0
Etraveli Group Holding AB (fd Flugo Group AB)	559111-7873	Sverige	Administration		100 %	1 200 635	829 730
Etraveli Group AB (fd Seat24 Travel AB)	556584-4684	Sverige	Administration		100 %	355 800	351 048
e-Travel Online Tourism and Travel Services SA		Grekland	Reseförmedlare		100 %	343 572	11 770
Etraveli Poland sp z.o.o.		Polen	IT- utvecklingstjänster		100 %	520	385
Flightmate AB	556694-7247	Sverige	Reseförmedlare		100 %	34 258	-106
Etraveli Uruguay SAS		Uruguay	IT- utvecklingstjänster		100 %	76	78
Gotogate International AB (fd Scanworld Travelpartner AB)	556538-1265	Sverige	Reseförmedlare		100 %	40 954	25 598
-Gotogate Agencia De Viagens LTDA ⁷		Brasilien	Reseförmedlare		100 %	-19 655	-19 106
-Gotogate S.A. ⁷		Argentina	Reseförmedlare		100 %	1	0
-Gotogate Mexico S. de R.L. de C.V. ⁷		Mexiko	Reseförmedlare		100 %	9	-27
-Etraveli India Private Limited ⁷		Indien	Reseförmedlare		100 %	17 496	22 303
-Gotogate KSA Travel and Tourism Company		Saudiarabien	Reseförmedlare		100 %	266	0
-Gotogate Colombia SAS		Colombia	Reseförmedlare		100 %	-147	-149
-Gotogate Korea LLC		Sydkorea	Reseförmedlare		100 %	850	0
-Digital International Travel Solutions AB (fd Ueberflieger AB)	559019-8494	Sverige	Administration		100 %	489	9
-Gotogate Flights Ltd		Förenade Arabemiraten	Reseförmedlare		100 %	214	0
Svenska Resegruppen AB	556409-9025	Sverige	Reseförmedlare		100 %	66 095	24 380
-Gotogate Agencia De Viagens LTDA ⁷		Brasilien	Reseförmedlare		100 %	-19 655	-19 106

⁷ Gotogate Agencia De Viagens LTDA, Gotogate S.A., Gotogate Mexico S. de R.L. de C.V. och Etraveli India Private Limited ägs till 95 % av Gotogate International AB och till 5 % av Svenska Resegruppen AB.

-Gotogate S.A. ⁷	Argentina	Reseförmedlare	100 %	1	0
-Gotogate Mexico S. de R.L. de C.V. ⁷	Mexiko	Reseförmedlare	100 %	9	-27
-Etraveli India Private Limited ⁷	Indien	Reseförmedlare	100 %	17 496	22 303
-Marco Polo Travel AS	Norge	Reseförmedlare	100 %	21 720	847
-OY SRG Finland AB	Finland	Reseförmedlare	100 %	39 149	274
-SuperSaver Travel B.V	Nederländerna	Reseförmedlare	100 %	13 506	530
-e-Travel Holdings Ltd	Cypern	Reseförmedlare	100 %	100	-49
-Gotogate Inc.	USA	Reseförmedlare	100 %	5 393	7 227
-Gotogate Pty Ltd	Australien	Reseförmedlare	100 %	803	1 962
-E-Travel Israel (E.T.I.) LTD	Israel	Reseförmedlare	100 %	410	120
-Flight Network UK Ltd	Storbritannien	Reseförmedlare	100 %	4 631	-1
-Gotogate (Singapore) PTE. LTD.	Singapore	Reseförmedlare	100 %	988	191
-Gotogate Japan KK	Japan	Reseförmedlare	100 %	852	150
Gotogate Switzerland AG	Schweiz	Reseförmedlare	100 %	1 218	33
Flugo Canada Holding Inc	Kanada	Administration	100 %	516 174	-146
-Tripstack Inc (tidigare Ontario Inc)	Kanada	Flygteknolog	100 %	274 753	82 129
-Flight Network Ltd	Kanada	Reseförmedlare	100 %	-13 540	3 206

Samtliga dotterföretag konsolideras i koncernen. Rösträttsandelen i de dotterföretag som ägs direkt av moderföretaget skiljer sig inte från den ägda andelen stamaktier.

Under 2022 upplöstes Flight Network AU Pty Ltd och Gotogate RU LLC såldes. Vidare bildades Almeida sp.z.o.o. (Etraveli Poland sp.z.o.o.) och Gotogate (Singapore) PTE. LTD.

Under 2023 bildades Etraveli Uruguay SAS, Gotogate Japan KK och Gotogate Switzerland AG.

NOT B6 FINANSIELLA TILLGÅNGAR OCH FINANSIELLA SKULDER

Moderföretagets finansiella risker övervakas på koncernnivå. För mer information, se not A3.

Moderföretaget har följande finansiella instrument:

Finansiella tillgångar

Finansiella tillgångar värderade till upplupet anskaffningsvärde KSEK	2023-12-31	2022-12-31
Fordringar hos koncernföretag	3 795 416	5 587 215
Kassa och bank	2 301	2 027
Summa	3 797 717	5 589 242

Finansiella skulder

Finansiella skulder värderade till upplupet anskaffningsvärde KSEK	2023-12-31	2022-12-31
Leverantörsskulder	-	31
Aktieägarlån	3 436 325	5 258 736
Skulder till koncernföretag	947 480	911 924
Summa	4 383 805	6 170 691

NOT B7 SKULDER TILL OCH FORDRINGAR HOS KONCERNFÖRETAG

Kortfristiga fordringar <i>KSEK</i>	2023-12-31	2022-12-31
Flugo Holdings AB	-	5 587 215
Summa	-	5 587 215

Kortfristiga skulder <i>KSEK</i>	2023-12-31	2022-12-31
Etraveli Group Holding AB	374 975	342 538
Etraveli Group AB (fd Seat24 Travel AB)	302	302
Summa	375 277	342 840

Långfristiga fordringar <i>KSEK</i>	2023-12-31	2022-12-31
Flugo Holdings AB	3 795 416	-
Summa	3 795 416	-

Fordran på dotterföretaget Flugo Holdings AB är ett resultat av att aktieägarlånet skjutits ner till dotterbolaget. Denna fordran klassificerades som kortfristig 2021 och 2022 då Booking Holdings hade ingått ett avtal att förvärva Etraveli-gruppen (varmed aktieägarlånet och detta lån förväntades regleras). Förvärvet blockerades dock av Europeiska kommissionen under 2023 varmed lånen klassificeras som långfristiga igen utifrån dess förfallotidpunkt. Inget nedskrivningsbehov bedöms föreligga för denna fordran då den underliggande koncernen fortsatt är likvid och lånet bedöms kunna betalas tillbaka.

Långfristiga skulder <i>KSEK</i>	2023-12-31	2022-12-31
Etraveli Group AB (fd Seat24 Travel AB)	23 483	22 052
Svenska Resegruppen AB	27 720	26 032
Flugo Holdings AB	521 000	521 000
Summa	572 203	569 084

NOT B8 LIKVIDA MEDEL/KASSA OCH BANK

<i>KSEK</i>	2023-12-31	2022-12-31
Banktillgodohavanden	2 301	2 027
Summa	2 301	2 027

NOT B9 EGET KAPITAL**Aktiekapital**

Aktiekapitalet består av 81 559 355 st aktier (81 559 355 st aktier per 31 december 2022). Aktien har ett kvotvärde på 1 SEK/aktie varmed aktiekapitalet uppgår till 81 559 KSEK (81 559 KSEK 31 december 2022).

De utgivna aktierna fördelar sig på preferensaktier och stamaktier av aktieklass A1, A2 och A3.

Fördelning per aktieslag samt röstvärde:

	Röstvärde	Antal aktier
Preferensaktie P1	1	6 233 011
Preferensaktie P2	1	11 374 041
Preferensaktie P3	1	3 826 554
Preferensaktie P4	1	15 908 674
Stamaktie A1	10	28 680 980
Stamaktie A2	1,1	13 463 487
Stamaktie A3	1	2 072 608
Per 31 december 2022 och per 31 december 2023		81 559 355

Skillnader i rätt till utdelning föreligger mellan de olika aktieslagen.
Alla aktier som emitterats av moderföretaget är till fullo betalda.

Överkursfond

Avser överkurser som betalats i samband med emissioner.

NOT B10 OBESKATTADE RESERVER

KSEK	2023-12-31	2022-12-31
Periodiseringsfond 2017	-	30 046
Summa	-	30 046

NOT B11 UPPLÅNING

Långfristig upplåning

KSEK	2023-12-31	2022-12-31
Skuld till aktieägare	3 436 325	0
Summa	3 436 325	0

Kortfristig upplåning

KSEK	2023-12-31	2022-12-31
Skuld till aktieägare	-	5 258 736
Summa	-	5 258 736

Aktieägarlånet klassificerades som kortfristigt 2021 och 2022 då Booking Holdings hade ingått ett avtal att förvärva Etraveli-gruppen (varmed aktieägarlånet förväntades regleras). Förvärvet blockerades dock av Europeiska kommissionen under 2023 varmed lånet klassificeras som långfristigt igen utifrån dess förfallotidpunkt.

Aktieägarlånet klassificeras i nivå 3. Vid beräkning av verkligt värde i nivå 3 är indata inte observerbara utan bygger exempelvis på rimliga uppskattningar. Ingen skillnad föreligger mellan redovisat värde och verkligt värde per 31 december 2023 mot bakgrund av att lånet delvis amorterats och omförhandlats i slutet av året 2023 varmed ingen väsentlig förändring har skett i verkligt värde sedan dess. Se A3.3 för vidare information om förändringen i aktieägarlånet under 2023 och 2022.

NOT B12 UPPLUPNA KOSTNADER OCH FÖRUTBETALDA INTÄKTER

KSEK	2023-12-31	2022-12-31
Upplupet revisionsarvode	70	65
Summa	70	65

NOT B13 STÄLLDA SÄKERHETER

Moderföretaget hade inga ställda säkerheter 31 december 2023 och inte heller 31 december 2022.

NOT B14 EVENTUALFÖRPLIKTELSER

Moderföretaget hade per 31 december 2022 ställt en kapitaltäckningsgaranti med ett beloppstak om 163 000 KSEK vilken löpt ut under 2023. Ingen motsvarande garanti har ställts ut 31 december 2023.

NOT B15 SKULDER VARS KASSAFLÖDE REDOVISAS I FINANSIERINGSVERKSAMHETEN

KSEK	2023-01-01	Kassaflöde	Ej kassaflödespåverkande poster		2023-12-31
			Aktieägar-tillskott	Kapitaliserad ränta	
Aktieägarlån	5 258 736	-1 872 508	-	50 097	3 436 325
Upptaget lån från koncernföretag	569 084	-	-	3 119	572 203
Totala skulder i finansieringsverksamheten	5 827 820	-1 872 508	-	53 216	4 008 528

KSEK	2022-01-01	Kassaflöde	Ej kassaflödespåverkande poster		2022-12-31
			Förvärv	Kapitaliserad ränta	
Aktieägarlån	4 780 669	-	-	478 067	5 258 736
Upptaget lån från koncernföretag	46 396	-	521 000	1 688	569 084
Totala skulder i finansieringsverksamheten	4 827 065	-	521 000	479 755	5 827 820

NOT B16 VÄSENTLIGA HÄNDELSE EFTER RÄKENSKAPSÅRET

Inga händelser av väsentlig karaktär har inträffat efter räkenskapsårets slut.

NOT B17 TRANSAKTIONER MED NÄRSTÄENDE

Se koncernens not A30 för information om transaktioner med närstående.

NOT B18 FÖRSLAG TILL RESULTATDISPOSITION

Styrelsen föreslår att den disponerade vinsten, 605 709 KSEK, överförs i ny räkning. Beträffande bolagets resultat och ställning i övrigt hänvisas till efterföljande resultat- och balansräkningar med tillhörande tilläggsupplysningar.


Till årsstämman förfogande står (SEK)	
Överkursfond	857 126 598
Balanserat resultat	-276 821 030
Årets vinst	25 403 018
	605 708 586

Underskrifter

Koncernens resultat- och balansräkningar kommer att föreläggas på årsstämman 29 April 2024 för fastställelse.

Styrelsen försäkrar att koncernredovisningen har upprättats i enlighet med internationella redovisningsstandarder IFRS sådana de antagits av EU och ger en rättvisande bild av koncernens ställning och resultat. Årsredovisningen har upprättats i enlighet med god redovisningssed och ger en rättvisande bild av moderföretagets ställning och resultat. Förvaltningsberättelsen för koncernen och moderföretaget ger en rättvisande översikt över utvecklingen av koncernens och moderföretagets verksamhet, ställning och resultat samt beskriver väsentliga risker och osäkerhetsfaktorer som moderföretaget och de företag som ingår i koncernen står inför.

Stockholm den dag som framgår av vår elektroniska underskrift



Gustaf Martin-Löf
Styrelseordförande



Lorne Somerville
Styrelseledamot

Vår revisionsberättelse har lämnats den dag som framgår av vår elektroniska underskrift

Öhrlings PricewaterhouseCoopers AB



Leonard Daun
Auktoriserad revisor

Revisionsberättelse

2024062012456



Verification

Transaction 09222115557516189310

Document

ÅR Flugo Group Holdings AB 2023 SVE FINAL.pdf

Main document

59 pages

Initiated on 2024-04-26 11:35:34 CEST (+0200) by

Contracts Etraveli Group (CEG)

Finalised on 2024-04-26 13:56:01 CEST (+0200)

Initiator

Contracts Etraveli Group (CEG)

Etraveli Group

contracts@etraveli.com


Signatories

Gustaf Martin-Löf (GM)

ID number 197701217817

gmartinlof@cvc.com

+46705100579



The name returned by Swedish BankID was "Gustaf Carl

Sverker Martin-Löf"

Signed 2024-04-26 11:40:44 CEST (+0200)

Leonard Daun (LD)

ID number 196403203216

leonard.daun@pwc.com

+46709295146



Leonard Daun

The name returned by Swedish BankID was "LEONARD DAUN"

Signed 2024-04-26 13:56:01 CEST (+0200)



Verification

Transaction 09222115557516189310

Lorne Somerville (LS)

LSomerville@cvc.com

+447771794517



Signed 2024-04-26 12:15:31 CEST (+0200)

This verification was issued by Scrive. Information in italics has been safely verified by Scrive. For more information/evidence about this document see the concealed attachments. Use a PDF-reader such as Adobe Reader that can show concealed attachments to view the attachments. Please observe that if the document is printed, the integrity of such printed copy cannot be verified as per the below and that a basic print-out lacks the contents of the concealed attachments. The digital signature (electronic seal) ensures that the integrity of this document, including the concealed attachments, can be proven mathematically and independently of Scrive. For your convenience Scrive also provides a service that enables you to automatically verify the document's integrity at: <https://scrive.com/verify>



Revisionsberättelse

Till bolagsstämman i Flugo Group Holdings AB, org.nr 559113-9570

Rapport om årsredovisningen och koncernredovisningen

Uttalanden

Vi har utfört en revision av årsredovisningen och koncernredovisningen för Flugo Group Holdings AB för år 2023.

Enligt vår uppfattning har årsredovisningen upprättats i enlighet med årsredovisningslagen och ger en i alla väsentliga avseenden rättvisande bild av moderbolagets finansiella ställning per den 31 december 2023 och av dess finansiella resultat och kassaflöde för året enligt årsredovisningslagen. Koncernredovisningen har upprättats i enlighet med årsredovisningslagen och ger en i alla väsentliga avseenden rättvisande bild av koncernens finansiella ställning per den 31 december 2023 och av dess finansiella resultat och kassaflöde för året enligt International Financial Reporting Standards (IFRS), såsom de antagits av EU, och årsredovisningslagen. Förvaltningsberättelsen är förenlig med årsredovisningens och koncernredovisningens övriga delar.

Vi tillstyrker därför att bolagsstämman fastställer resultaträkningen och balansräkningen för moderbolaget och koncernens rapport över totalresultat och balansräkningen för koncernen.

Grund för uttalanden

Vi har utfört revisionen enligt International Standards on Auditing (ISA) och god revisionssed i Sverige. Vårt ansvar enligt dessa standarder beskrivs närmare i avsnittet Revisorns ansvar. Vi är oberoende i förhållande till moderbolaget och koncernen enligt god revisorssed i Sverige och har i övrigt fullgjort vårt yrkesetiska ansvar enligt dessa krav.

Vi anser att de revisionsbevis vi har inhämtat är tillräckliga och ändamålsenliga som grund för våra uttalanden.

Styrelsens ansvar

Det är styrelsen som har ansvaret för att årsredovisningen och koncernredovisningen upprättas och att de ger en rättvisande bild enligt årsredovisningslagen och, vad gäller koncernredovisningen, enligt IFRS, så som de antagits av EU, och årsredovisningslagen. Styrelsen ansvarar även för den interna kontroll som de bedömer är nödvändig för att upprätta en årsredovisning och koncernredovisning som inte innehåller några väsentliga felaktigheter, vare sig dessa beror på oegentligheter eller misstag.

Vid upprättandet av årsredovisningen och koncernredovisningen ansvarar styrelsen för bedömningen av bolagets och koncernens förmåga att fortsätta verksamheten. De upplyser, när så är tillämpligt, om förhållanden som kan påverka förmågan att fortsätta verksamheten och att använda antagandet om fortsatt drift. Antagandet om fortsatt drift tillämpas dock inte om styrelsen avser att likvidera bolaget, upphöra med verksamheten eller inte har något realistiskt alternativ till att göra något av detta.

Revisorns ansvar

Våra mål är att uppnå en rimlig grad av säkerhet om huruvida årsredovisningen och koncernredovisningen som helhet inte innehåller några väsentliga felaktigheter, vare sig dessa beror på oegentligheter eller misstag, och att lämna en revisionsberättelse som innehåller våra uttalanden. Rimlig säkerhet är en hög grad av säkerhet, men är ingen garanti för att en revision som utförs enligt ISA och god revisionssed i Sverige alltid kommer att upptäcka en väsentlig felaktighet om en sådan finns. Felaktigheter kan uppstå på grund av oegentligheter eller misstag och anses vara väsentliga om de enskilt eller tillsammans rimligen kan förväntas påverka de ekonomiska beslut som användare fattar med grund i årsredovisningen och koncernredovisningen.

En ytterligare beskrivning av vårt ansvar för revisionen av årsredovisningen och koncernredovisningen finns på Revisorsinspektionens webbplats: www.revisorsinspektionen.se/revisornsansvar. Denna beskrivning är en del av revisionsberättelsen.

Rapport om andra krav enligt lagar och andra författningar

Uttalanden

Utöver vår revision av årsredovisningen och koncernredovisningen har vi även utfört en revision av styrelsens förvaltning för Flugo Group Holdings AB för år 2023 samt av förslaget till dispositioner beträffande bolagets vinst eller förlust.

Vi tillstyrker att bolagsstämman disponerar vinsten enligt förslaget i förvaltningsberättelsen och beviljar styrelsens ledamöter ansvarsfrihet för räkenskapsåret.

Grund för uttalanden

Vi har utfört revisionen enligt god revisionssed i Sverige. Vårt ansvar enligt denna beskrivs närmare i avsnittet Revisorns ansvar. Vi är oberoende i förhållande till moderbolaget och koncernen enligt god revisorssed i Sverige och har i övrigt fullgjort vårt yrkesetiska ansvar enligt dessa krav.

Vi anser att de revisionsbevis vi har inhämtat är tillräckliga och ändamålsenliga som grund för våra uttalanden.

Styrelsens ansvar

Det är styrelsen som har ansvaret för förslaget till dispositioner beträffande bolagets vinst eller förlust. Vid förslag till utdelning innefattar detta bland annat en bedömning av om utdelningen är försvarlig med hänsyn till de krav som bolagets och koncernens verksamhetsart, omfattning och risker ställer på storleken av moderbolagets och koncernens egna kapital, konsolideringsbehov, likviditet och ställning i övrigt.

Styrelsen ansvarar för bolagets organisation och förvaltningen av bolagets angelägenheter. Detta innefattar bland annat att fortlöpande bedöma bolagets och koncernens ekonomiska situation, och att tillse att bolagets organisation är utformad så att bokföringen, medelsförvaltningen och bolagets ekonomiska angelägenheter i övrigt kontrolleras på ett betryggande sätt.

Revisorns ansvar

Vårt mål beträffande revisionen av förvaltningen, och därmed vårt uttalande om ansvarsfrihet, är att inhämta revisionsbevis för att med en rimlig grad av säkerhet kunna bedöma om någon styrelseledamot i något väsentligt avseende:

- företagit någon åtgärd eller gjort sig skyldig till någon försummelse som kan föranleda ersättningsskyldighet mot bolaget, eller
- på något annat sätt handlat i strid med aktiebolagslagen, årsredovisningslagen eller bolagsordningen.

Vårt mål beträffande revisionen av förslaget till dispositioner av bolagets vinst eller förlust, och därmed vårt uttalande om detta, är att med rimlig grad av säkerhet bedöma om förslaget är förenligt med aktiebolagslagen.

Rimlig säkerhet är en hög grad av säkerhet, men ingen garanti för att en revision som utförs enligt god revisionssed i Sverige alltid kommer att upptäcka åtgärder eller försummelser som kan föranleda ersättningsskyldighet mot bolaget, eller att ett förslag till dispositioner av bolagets vinst eller förlust inte är förenligt med aktiebolagslagen.

En ytterligare beskrivning av vårt ansvar för revisionen av förvaltningen finns på Revisorsinspektionens webbplats: www.revisorsinspektionen.se/revisornsansvar. Denna beskrivning är en del av revisionsberättelsen.

Uppsala den dag som framgår av vår elektroniska signatur

Öhrlings PricewaterhouseCoopers AB

Leonard Daun
Auktoriserad revisor

Deltagare

ÖHRLINGS PRICEWATERHOUSECOOPERS AB 556029-6740 Sverige

Signerat med Svenskt BankID

2024-04-26 11:52:38 UTC

Namn returnerat från Svenskt BankID: LEONARD DAUN

Datum

Léonard Daun

Auktoriserad revisor

Leveranskanal: E-post

2024062012461