

Styrelsen och verkställande direktören för

Caravan-Trailer, Engstrand & Co. Aktiebolag

Org nr 556117-6230

får härmed avge

Årsredovisning och koncernredovisning

för räkenskapsåret 2022-09-01 - 2023-08-31

Innehållsförteckning:

Sida

Förvaltningsberättelse	1
Resultaträkning - koncernen	3
Balansräkning - koncernen	4
Kassaflödesanalys - koncern	6
Resultaträkning - moderföretag	7
Balansräkning - moderföretag	8
Kassaflödesanalys - moderföretag	10
Noter	11
Underskrifter	24

Fastställelseintyg

Undertecknad styrelseledamot i Caravan-Trailer, Engstrand & Co. Aktiebolag intygar härmed dels att denna kopia av årsredovisningen och koncernredovisningen överensstämmer med originalet, dels att resultat- och balansräkningen samt koncernresultat- och koncernbalansräkningen fastställts på ordinarie årsstämma 2024-02-29. Stämman beslöt också att godkänna styrelsens förslag till resultatdisposition i moderföretaget

Örebro, 2024-02-29

Aner Engstrand
Verkställande direktör

Förvaltningsberättelse

Allmänt om verksamheten

Moderföretag

Bolagets säte är Örebro.

Bolagets huvudsakliga verksamhet är försäljning och service av husbilar och husvagnar. Företaget är branchansvarig för Hymer och Carado husbilar i Sverige. Bolaget marknadsför HYMER husbilar via numera sex egna försäljningskontor som ligger i bolagets egna fastigheter i Örebro, Stockholm, Ängelholm, Göteborg, Umeå och Lomma samt via fristående återförsäljare inom Sverige. I Umeå saluförs bland annat Hymer, Carado och Dethleffs husbilar, i Örebro finns även ett försäljningskontor för Carado och Burstner husbilar i en separat fastighet. Företaget bedriver ingen i miljöhänseende tillståndspliktig verksamhet.

Bolaget är delägare till 91% i P Hansen Caravan AB 556892-3626.

Bolaget är delägare till 33,3% i Birsta Husbil AB org.nr 556882-0178.

Bolaget är delägare till 49% i intressebolaget Erwin Hymer Group Sverige AB orgnr 556886-7724.

Bolaget är familjeägt.

Väsentliga händelser under räkenskapsåret

Försäljningen har påverkats negativt av osäkra omvärldsfaktorer och det ökade ränteläget.

Utveckling av företagets verksamhet, resultat och ställning

Koncern

Belopp TSEK	2023-08-31	2022-08-31	2021-08-31
Nettoomsättning	402 723	532 926	572 657
Balansomslutning	394 319	382 387	398 293
Soliditet	81	86	70

Definitioner: se not 29

Moderföretag

Belopp TSEK	2023-08-31	2022-08-31	2021-08-31	2020-08-31	2019-08-31
Nettoomsättning	382 244	504 841	544 165	474 253	457 983
Balansomslutning	393 343	379 809	396 362	379 295	363 313
Resultat efter finansiella poster	26 750	60 535	62 330	41 687	32 316
Avkastning på sysselsatt kapital %	8	19	19	13	10
Avkastning på eget kapital %	8	12	22	18	16
Soliditet	82	87	71	61	55

Definitioner: se not 29

Hållbarhetsupplysningar

Målsättningen med bolagets hållbarhetsarbete är att successivt koppla verksamhetens agerande till de globala målen för hållbar utveckling. Hållbarhetsredovisningen redovisas i sin helhet på www.hymercenter.se/om-oss/hallbarhetsrapport.

Eget kapital

Förändring i Eget Kapital

	Aktie-Kapital	Tillskjutet -Kapital
<i>Koncernen</i>		
Ingående balans 2022-09-01	500 000	100 000
Utgående balans 2023-08-31	500 000	100 000
	<i>Annat eget kapital inkl årets resultat</i>	<i>Innehav utan best. inflytande</i>
<i>Koncernen</i>		
Ingående balans 2022-09-01	328 337 170	343 334
Utdelning	-30 000 000	-
Årets resultat	21 702 493	52 737
Utgående balans 2023-08-31	320 039 663	396 071

	Aktie- kapital	Reserv- fond	Balanserad vinst	Årets vinst
Moderföretag				
Vid årets början	500 000	100 000	271 708 301	36 399 357
Utdelning				-30 000 000
Omföring av föreg års vinst			6 399 357	-6 399 357
Årets resultat				26 750 269
Vid årets slut	500 000	100 000	278 107 658	26 750 269

Förslag till disposition beträffande bolagets vinst eller förlust

Styrelsen föreslår att fritt eget kapital, kronor 304 857 928, disponeras enligt följande:

	Belopp i SEK
Balanseras i ny räkning	304 857 928
Summa	304 857 928

Vad beträffar koncernens och moderföretagets resultat och ställning i övrigt, hänvisas till efterföljande resultat- och balansräkningar med tillhörande noter.

2024032012575

Resultaträkning - koncernen

Belopp i SEK	Not	2022-09-01- 2023-08-31	2021-09-01- 2022-08-31
Rörelsens intäkter			
Nettoomsättning	2	402 722 794	532 926 119
Övriga rörelseintäkter	3	3 293 929	1 098 259
		<u>406 016 723</u>	<u>534 024 378</u>
Rörelsens kostnader			
Råvaror och förnödenheter		-317 059 836	-418 539 983
Övriga externa kostnader	4	-22 781 209	-18 579 993
Personalkostnader	5	-35 886 004	-36 413 405
Av- och nedskrivningar av materiella och immateriella anläggningstillgångar		-6 133 907	-4 076 961
Övriga rörelsekostnader		-10 623	-
		<u>24 145 144</u>	<u>56 414 036</u>
Rörelseresultat			
Resultat från finansiella poster			
Resultat från andelar i intresseföretag och gemensamt styrda företag	6	-	1 960 000
Ränteintäkter och liknande resultatposter	6	3 794 142	4 318 946
Räntekostnader och liknande resultatposter	7	-250 740	-844 743
		<u>27 688 546</u>	<u>61 848 239</u>
Resultat efter finansiella poster			
		<u>27 688 546</u>	<u>61 848 239</u>
Resultat före skatt			
Skatt på årets resultat	8	-5 933 316	-12 408 954
		<u>21 755 230</u>	<u>49 439 285</u>
Årets resultat			
Hänförligt till			
Moderföretagets aktieägare		21 702 493	49 348 737
Innehav utan bestämmande inflytande		52 737	90 548

2024032012576

Balansräkning - koncernen

Belopp i SEK	Not	2023-08-31	2022-08-31
TILLGÅNGAR			
Anläggningstillgångar			
<i>Materiella anläggningstillgångar</i>			
Byggnader och mark	10	179 038 371	183 162 576
Markanläggning	11	10 792 605	11 351 280
Inventarier, verktyg och installationer	13	10 725 476	12 948 178
		<u>200 556 452</u>	<u>207 462 034</u>
<i>Finansiella anläggningstillgångar</i>			
Andelar i intresseföretag och gemensamt styrda företag	15	1 224 502	724 502
Andra långfristiga fordringar	17	3 201 000	2 701 000
		<u>4 425 502</u>	<u>3 425 502</u>
Summa anläggningstillgångar		<u>204 981 954</u>	<u>210 887 536</u>
Omsättningstillgångar			
<i>Varulager m m</i>			
Färdiga varor och handelsvaror		135 308 333	105 203 246
		<u>135 308 333</u>	<u>105 203 246</u>
<i>Kortfristiga fordringar</i>			
Kundfordringar		2 239 072	5 435 664
Fordringar hos intresseföretag och gemensamt styrda företag		4 114 264	1 960 000
Övriga fordringar		5 201 573	4 914 344
Förutbetalda kostnader och upplupna intäkter	18	1 560 924	1 448 760
		<u>13 115 833</u>	<u>13 758 768</u>
Kassa och bank	19	40 913 025	52 537 225
Summa omsättningstillgångar		<u>189 337 191</u>	<u>171 499 239</u>
SUMMA TILLGÅNGAR		<u>394 319 145</u>	<u>382 386 775</u>

2024082012577

Balansräkning - koncernen

Belopp i SEK	Not	2023-08-31	2022-08-31
EGET KAPITAL OCH SKULDER			
Eget kapital			
Aktiekapital		500 000	500 000
Övrigt tillskjutet kapital		100 000	100 000
Annat Eget Kapital inkl årets resultat		320 039 664	328 337 170
Eget kapital hänförligt till moderföretagets aktieägare		320 639 664	328 937 170
Innehav utan bestämmande inflytande		396 071	343 334
Summa eget kapital		321 035 735	329 280 504
Avsättningar			
Uppskjuten skatteskuld	16	4 846 332	6 016 585
		4 846 332	6 016 585
Långfristiga skulder			
Övriga långfristiga skulder	24	26 259 291	3 525 231
		26 259 291	3 525 231
Kortfristiga skulder			
Skulder till kreditinstitut		-	4 632 000
Förskott från kunder		7 165 517	4 654 950
Leverantörsskulder		24 318 891	16 088 288
Aktuell skatteskuld		1 057 777	4 876 628
Övriga kortfristiga skulder		6 530 264	10 105 410
Upplupna kostnader och förutbetalda intäkter	25	3 105 338	3 207 179
		42 177 787	43 564 455
SUMMA EGET KAPITAL OCH SKULDER		394 319 145	382 386 775

2024082012578

Kassaflödesanalys - koncern

Belopp i SEK	Not	2023-08-31	2022-08-31
Den löpande verksamheten			
Rörelseresultat		24 145 144	56 414 036
Avskrivningar		6 133 907	4 076 961
Övriga justeringar för poster som inte ingår i kassaflödet, m m		-435 598	119 586
Erhållna räntor och liknande		3 604 011	4 318 946
Erlagda räntor och liknande		-277 295	-844 743
Betald skatt		-10 922 420	-10 330 094
Kassaflöde från den löpande verksamheten före förändringar av rörelsekapital		22 247 749	53 754 692
<i>Kassaflöde från förändringar i rörelsekapital</i>			
Ökning(-)/Minskning (+) av varulager		-30 105 087	-13 473 079
Ökning(-)/Minskning (+) av rörelsefordringar		833 066	-1 216 496
Ökning(+)/Minskning (-) av rörelseskulder		7 090 739	-10 970 668
Kassaflöde från den löpande verksamheten		66 467	28 094 449
Investeringsverksamheten			
Förvärv av materiella anläggningstillgångar		-1 001 144	-35 999 814
Försäljning av materiella anläggningstillgångar		2 208 417	-
Förvärv av andelar i intresseföretag		-500 000	-
Förvärv av finansiella tillgångar		-500 000	-
Avyttring av finansiella anläggningstillgångar		-	67 275
Kassaflöde från investeringsverksamheten		207 273	-35 932 539
Finansieringsverksamheten			
Utbetalning utdelning		-30 000 000	-
Utdelning från Intresseföretag		-	1 960 000
Upptagna lån		22 734 060	-
Amortering av låneskulder		-4 632 000	-56 453 277
Kassaflöde från finansieringsverksamheten		-11 897 940	-54 493 277
Årets kassaflöde		-11 624 200	-62 331 367
Likvida medel vid årets början		52 537 225	114 868 592
Likvida medel vid årets slut		40 913 025	52 537 225

2024032012579

18

Resultaträkning - moderföretag

<i>Belopp i SEK</i>	<i>Not</i>	<i>2022-09-01- 2023-08-31</i>	<i>2021-09-01- 2022-08-31</i>
Rörelsens intäkter			
Nettoomsättning	2	382 244 116	504 841 219
Övriga rörelseintäkter	3	2 967 349	912 050
		<u>385 211 465</u>	<u>505 753 269</u>
Rörelsens kostnader			
Råvaror och förnödenheter		-300 233 021	-394 937 206
Övriga externa kostnader	4	-21 084 222	-16 669 509
Personalkostnader	5	-34 358 100	-35 060 917
Av- och nedskrivningar av materiella och immateriella anläggningstillgångar		-6 133 907	-4 055 338
		<u>23 402 215</u>	<u>55 030 299</u>
Rörelseresultat			
Resultat från finansiella poster			
Resultat från andelar i intresseföretag och gemensamt styrda företag	6	-	1 960 000
Ränteintäkter och liknande resultatposter	6	3 773 300	4 318 946
Räntekostnader och liknande resultatposter	7	-233 168	-773 703
		<u>26 942 347</u>	<u>60 535 542</u>
Resultat efter finansiella poster			
Bokslutsdispositioner	9	7 028 972	-15 155 969
		<u>33 971 319</u>	<u>45 379 573</u>
Resultat före skatt			
Skatt på årets resultat	8	-7 221 050	-8 980 216
		<u>26 750 269</u>	<u>36 399 357</u>
Årets resultat			

2024032012580

Balansräkning - moderföretag

Belopp i SEK	Not	2023-08-31	2022-08-31
TILLGÅNGAR			
Anläggningstillgångar			
Materiella anläggningstillgångar			
Byggnader och mark	10	179 038 371	183 162 576
Markanläggning	11	10 792 605	11 351 280
Inventarier, verktyg och installationer	13	10 725 476	12 916 309
		<u>200 556 452</u>	<u>207 430 165</u>
Finansiella anläggningstillgångar			
Andelar i koncernföretag	14	4 650 001	4 650 001
Fordringar hos koncernföretag		1 750 292	1 750 292
Andelar i intresseföretag	15	1 224 502	724 502
Andra långfristiga fordringar	17	3 201 000	2 701 000
		<u>10 825 795</u>	<u>9 825 795</u>
Summa anläggningstillgångar		<u>211 382 247</u>	<u>217 255 960</u>
Omsättningstillgångar			
Varulager m m			
Färdiga varor och handelsvaror		127 356 742	98 199 913
		<u>127 356 742</u>	<u>98 199 913</u>
Kortfristiga fordringar			
Kundfordringar		2 186 033	4 885 566
Fordringar hos koncernföretag		1 840 437	9 297 953
Fordringar hos intresseföretag		4 114 264	1 960 000
Övriga fordringar		5 187 750	4 129 279
Förutbetalda kostnader och upplupna intäkter	18	1 477 324	1 393 193
		<u>14 805 808</u>	<u>21 665 991</u>
Kassa och bank	19	39 798 059	42 687 155
Summa omsättningstillgångar		<u>181 960 609</u>	<u>162 553 059</u>
SUMMA TILLGÅNGAR		<u>393 342 856</u>	<u>379 809 019</u>

Balansräkning - moderföretag

Belopp i SEK	Not	2023-08-31	2022-08-31
EGET KAPITAL OCH SKULDER			
Eget kapital			
<i>Bundet eget kapital</i>			
Aktiekapital	20	500 000	500 000
Reservfond		100 000	100 000
		<u>600 000</u>	<u>600 000</u>
<i>Fritt eget kapital</i>			
Balanserad vinst	22	278 107 659	271 708 301
Årets resultat		26 750 269	36 399 357
		<u>304 857 928</u>	<u>308 107 658</u>
Summa eget kapital		<u>305 457 928</u>	<u>308 707 658</u>
Obeskattade reserver			
Ackumulerade överavskrivningar	21	5 635 289	5 464 261
Periodiseringsfonder	23	14 297 993	21 497 993
		<u>19 933 282</u>	<u>26 962 254</u>
Avsättningar			
Avsättningar för övriga skatter	16	740 076	462 361
		<u>740 076</u>	<u>462 361</u>
Långfristiga skulder			
Övriga skulder till kreditinstitut	19	-	-
Övriga långfristiga skulder	24	26 259 291	3 525 231
		<u>26 259 291</u>	<u>3 525 231</u>
Kortfristiga skulder			
Skulder till kreditinstitut		-	4 632 000
Förskott från kunder		6 688 017	3 553 950
Leverantörsskulder		24 135 565	15 827 026
Aktuell skatteskuld		958 825	4 588 423
Övriga kortfristiga skulder		6 173 984	8 419 521
Upplupna kostnader och förutbetalda intäkter	25	2 995 888	3 130 594
		<u>40 952 279</u>	<u>40 151 514</u>
SUMMA EGET KAPITAL OCH SKULDER		<u>393 342 856</u>	<u>379 809 018</u>

2024032012582

Kassaflödesanalys - moderföretag

Belopp i SEK	Not	2023-08-31	2022-08-31
Den löpande verksamheten			
Rörelseresultat		23 402 215	55 030 299
Avskrivningar		6 133 907	4 055 338
Övriga justeringar för poster som inte ingår i kassaflödet, m m		-259 050	119 584
Erhållna räntor och liknande		3 773 300	4 318 946
Erlagda räntor och liknande		-233 168	-773 703
Betald skatt		-10 572 933	-10 231 302
Kassaflöde från den löpande verksamheten före förändringar av rörelsekapital		22 244 271	52 519 162
<i>Kassaflöde från förändringar i rörelsekapital</i>			
Ökning(-)/Minskning (+) av varulager		-29 156 829	-12 157 810
Ökning(-)/Minskning (+) av rörelsefordringar		6 860 183	-10 962 493
Ökning(+)/Minskning (-) av rörelseskulder		9 062 363	-12 544 145
Kassaflöde från den löpande verksamheten		9 009 988	16 854 714
Investeringsverksamheten			
Förvärv av materiella anläggningstillgångar		-1 001 144	-35 999 814
Försäljning av materiella anläggningstillgångar		2 000 000	-
Förvärv av andelar i intresseföretag		-500 000	-
Förvärv av finansiella anläggningstillgångar		-500 000	-
Kassaflöde från investeringsverksamheten		-1 144	-35 999 814
Finansieringsverksamheten			
Utbetald utdelning		-30 000 000	-
Utdelning från Intresseföretag		-	1 960 000
Upptagna lån		22 734 060	-
Amortering av låneskulder		-4 632 000	-54 313 370
Kassaflöde från finansieringsverksamheten		-11 897 940	-52 353 370
Årets kassaflöde		-2 889 096	-71 498 470
Likvida medel vid årets början		42 687 155	114 185 625
Likvida medel vid årets slut		39 798 059	42 687 155

2024032012583

Noter

Not 1 Redovisningsprinciper

Belopp i SEK om inget annat anges.

Allmänna redovisningsprinciper

Årsredovisningen har upprättats i enlighet med årsredovisningslagen och Bokföringsnämndens allmänna råd BFNAR 2012:1 Årsredovisning och koncernredovisning (K3). Redovisningsprinciperna är oförändrade jämfört med tidigare år.

Koncernredovisning

Koncernredovisningen är upprättad enligt förvärvsmetoden. Koncernredovisningen omfattar moderföretaget samt dotterföretag. Med dotterföretag avses de företag i vilka moderföretaget, direkt eller indirekt, har ett bestämmande inflytande. I normalfallet avser detta företag där moderföretaget innehar mer än 50% av rösterna. I koncernredovisningen ingår dotterföretagen från den dagen koncernen erhåller bestämmande inflytande tills den dag det inte längre föreligger. Dotterföretagens redovisningsprinciper överensstämmer med koncernens redovisningsprinciper i övrigt.

I koncernredovisningen faller koncernföretagens bokslutsdispositioner bort och ingår i det redovisade resultatet efter avdrag för uppskjuten skatt. Detta innebär att koncernföretagens obeskattade reserver i koncernens balansräkning fördelas mellan uppskjuten skatteskuld och eget kapital. Minoritetens andel av årets resultat redovisas direkt i anslutning till Årets resultat samt eget kapital som hänför sig till minoriteten återfinns på en separat rad i koncernens egna kapital.

Intäktsredovisning

Försäljning av varor redovisas vid leverans av produkter till kunden när väsentliga risker och fördelar övergår, i enlighet med försäljningsvillkoren. Försäljningen redovisas efter avdrag för moms och rabatter.

Leasingavtal

Samtliga leasingavtal, oavsett om de är finansiella eller operationella, redovisas som hyresavtal (operationella leasingavtal). Leasingavgiften kostnadsförs linjärt över leasingperioden.

Inkomstskatter

Aktuell skatt, liksom förändring av uppskjuten skatt, redovisas i resultaträkningen om inte skatten är hänförlig till en händelse eller transaktion som redovisas direkt i eget kapital. Skatteeffekter av poster som redovisas mot eget kapital, redovisas mot eget kapital. På grund av sambandet mellan redovisning och beskattning särredovisas inte den uppskjutna skatteskulden som är hänförlig till obeskattade reserver. Uppskjuten skatteskuld redovisas som avsättning.

Andelar i koncernföretag och intresseföretag

Aktier och andelar i koncern och intresseföretag redovisas till anskaffningsvärde efter avdrag för aktuella nedskrivningar.

Materiella anläggningstillgångar

Materiella anläggningstillgångar redovisas till anskaffningsvärde minskat med avskrivningar. I anskaffningsvärdet ingår utgifter som direkt kan hänföras till förvärvet av tillgången. När komponent i en anläggningstillgång byts ut, utranteras eventuell kvarvarande komponent och den nya komponentens anskaffningsvärde aktiveras.

Tillkommande utgifter som avser tillgångar som inte delas upp i komponenter läggs till anskaffningsvärdet om de beräknas ge företaget framtida ekonomiska fördelar, till den del tillgångens prestanda ökar i förhållande till tillgångens värde vid anskaffningstidpunkten. Utgifter för löpande reparation och underhåll redovisas som kostnader. Realisationsvinst respektive realisationsförlust vid avyttring av en anläggningstillgång redovisas som Övrig rörelseintäkt respektive Övrig rörelsekostnad. Materiella anläggningstillgångar skrivs av systematiskt över tillgångens bedömda nyttjandeperiod. När tillgångarnas avskrivningsbara belopp fastställs, beaktas i förekommande fall tillgångens restvärde.

Linjär avskrivningsmetod används för samtliga typer av materiella tillgångar. Avskrivning på övervärden genom fusion har anpassats till anläggningstillgångens beräknade avskrivningsperiod.

Följande avskrivningstider tillämpas:

	Antal år
Maskiner o inventarier	5-25
Byggnader:	
Stommar	100

Stomkompletteringar, innerväggar mm	20-50
Installationer, värme, el, VVS, ventilation mm	20-50
Yttre ytskick, fasader, yttertak mm	15-50
Markanläggning	20

Kundfordringar och övriga fordringar

Fordringar redovisas som omsättningstillgångar med undantag för poster med förfallodag mer än 12 månader efter balansdagen, vilka klassificeras som anläggningstillgångar. Fordringar tas upp till det belopp som förväntas bli inbetalt efter avdrag för individuellt bedömda osäkra fordringar.

Låneskulder och leverantörsskulder

Låneskulder och leverantörsskulder redovisas initialt till anskaffningsvärde efter avdrag för transaktionskostnader. Skiljer sig det redovisade beloppet från det belopp som ska återbetalas vid förfallotidpunkten periodiseras mellanskillnaden som räntekostnad över lånets löptid med hjälp av instrumentets effektivränta. Härigenom överensstämmer vid förfallotidpunkten det redovisade beloppet och det belopp som ska återbetalas.

Varulager

Varulager har värderats till det lägsta av dess anskaffningsvärde och dess nettoförsäljningsvärde på balansdagen. Med nettoförsäljningsvärdet avses varornas beräknade försäljningspris, minskat med försäljningskostnader. Den valda värderingsmetoden innebär att eventuell inkurans i varulagret har beaktats och from 2021.08.31 tillämpas ny metod varpå lager äldre än 4 år skrivs av helt för reservdelar.

Utländska valutor

Tillgångar och skulder i utländsk valuta värderas till balansdagens kurs.

Kassaflödesanalys

Kassaflödesanalysen upprättas enligt indirekt metod. Det redovisade kassaflödet omfattar endast transaktioner som medför in- eller utbetalningar. Kassaflödet redovisas på: den löpande verksamheten, investerings- och finansieringsverksamheten.

Bokslutsdispositioner i moderbolaget

Förändringar av obeskattade reserver redovisas som bokslutsdispositioner i resultaträkningen. Koncernbidrag redovisas som bokslutsdispositioner.

Värderingsprinciper mm

Tillgångar, avsättningar och skulder har värderats utifrån anskaffningsvärden om inget annat anges nedan.

Not 2 Nettoomsättning per rörelsegren och geografisk marknad

	2022-09-01- 2023-08-31	2021-09-01- 2022-08-31
Koncern		
Nettoomsättning per rörelsegren		
Varor	402 722 794	532 926 119
	<u>402 722 794</u>	<u>532 926 119</u>
	-	-
Moderföretag		
Nettoomsättning per rörelsegren		
Varor	382 244 116	504 841 219
	<u>382 244 116</u>	<u>504 841 219</u>

g

2024032012585

Not 3 Övriga rörelseintäkter

	2022-09-01- 2023-08-31	2021-09-01- 2022-08-31
Koncern		
Provisionsintäkter	889 357	900 650
Försäkringsersättning	1 231 703	5 000
Bidrag personal	129 515	203 710
Fora personal	-	22 060
Övrigt	1 043 354	-33 160
Summa	3 293 929	1 098 260
Moderföretag		
Provisionsintäkter	739 712	753 715
Försäkringsersättning	1 231 703	5 000
Bidrag personal	129 515	203 710
Fora perssonal	-	22 060
Övrigt	866 419	-72 435
Summa	2 967 349	912 050

Not 4 Arvode och kostnadsersättning till revisorer

	2022-09-01- 2023-08-31	2021-09-01- 2022-08-31
Koncern		
Revisionsuppdrag	191 500	167 700
Summa	191 500	167 700
Moderföretag		
Revisionsuppdrag	145 500	124 200
Summa	145 500	124 200

2024032012586

3

Not 5 Anställda, personalkostnader och arvoden till styrelse

Medelantalet anställda

	2022-09-01- 2023-08-31	Varav män	2021-09-01- 2022-08-31	Varav män
Moderföretag				
Sverige	59	45	60	46
Totalt moderföretaget	59	45	60	46
Dotterföretag				
Sverige	3	2	2	2
Totalt dotterföretag	3	2	2	2
Koncernen totalt	62	47	62	48

Löner och andra ersättningar samt sociala kostnader, inklusive pensionskostnader

	2022-09-01- 2023-08-31	2021-09-01- 2022-08-31
Moderföretag		
Löner och andra ersättningar styrelse och VD	5 259 910	2 763 900
Löner och andra ersättningar övriga	18 571 489	21 425 589
Sociala kostnader	9 666 497	10 375 082
(varav pensionskostnader) 1)	1 540 203	2 084 180
Koncern		
Löner och andra ersättningar styrelse och VD	5 810 910	3 291 900
Löner och ersättningar övriga anställda	18 991 835	21 789 195
Sociala kostnader	10 121 304	10 794 244
(varav pensionskostnader) 2)	1 723 054	2 246 139

1) Av moderföretagets pensionskostnader avser 366 676 kr (fg år 366 529 kr) företagets ledning avseende 6 (5) personer.

2) Av koncernens pensionskostnader avser 549 527 kr (fg år 528 489) företagets ledning avseende 7 (6) personer.

Not 6 Ränteintäkter och liknande resultatposter

	2022-09-01- 2023-08-31	2021-09-01- 2022-08-31
Koncern		
Utdelning från Intresseföretag	-	1 960 000
Ränteintäkter, övriga	3 469 743	3 238 558
Valutakursvinster	324 399	1 080 387
	3 794 142	6 278 945
Moderföretag		
Utdelning från Intresseföretag	-	1 960 000
Ränteintäkter, övriga	3 448 901	3 238 558
Valutakursvinster	324 399	1 080 387
	3 773 300	6 278 945

Not 7 Räntekostnader och liknande resultatposter

	2022-09-01- 2023-08-31	2021-09-01- 2022-08-31
Koncern		
Räntekostnader, övriga	250 740	844 743
	<u>250 740</u>	<u>844 743</u>
Moderföretag		
Räntekostnader, övriga	233 168	773 703
	<u>233 168</u>	<u>773 703</u>

Not 8 Skatt på årets resultat

	2022-09-01- 2023-08-31	2021-09-01- 2022-08-31
Koncern		
Aktuell skatt	7 090 018	9 198 092
Förändring av uppskjuten skatt	-1 170 253	3 210 861
Justering avseende tidigare år	13 551	-
	<u>5 933 316</u>	<u>12 408 953</u>
Moderföretag		
Aktuell skatt	6 929 784	8 891 484
Förändring uppskjuten skatt	277 715	88 732
Justering avseende tidigare år	13 551	-
	<u>7 221 050</u>	<u>8 980 216</u>

Avstämning effektiv skatt

	2022/2023		2021/2022
Koncernen			
Resultat före skatt	27 688 546	Procent	Belopp 61 848 239
Skatt enligt gällande skattesats	5 703 840	20,6%	12 740 737
Ej skattepliktiga intäkter	-4 916		-403 760
Ej avdragsgilla kostnader	155 132		71 118
Justering avseende skatter från föregående år	-4 554		-
Skatteeffekt av periodiseringsfond	174 907		7 416
Skattereduktion inventarieinköp under 2021	-77 080		-
Övrigt	-14 013		-6 558
Summa redovisad skatt	5 933 316		12 408 953
Moderföretaget			
Resultat före skatt	33 971 319	Procent	Belopp 45 379 573
Skatt enligt gällande skattesats	6 998 091	20,6%	9 348 192
Ej skattepliktiga intäkter	-4 549		-403 760
Ej avdragsgilla kostnader	148 247		34 925
Justering avseende skatter från föregående år	-4 554		-
Skatteeffekter av periodiseringsfond	174 907		7 416
Skattereduktion inventarie inköp under 2021	-77 079		-
Övrigt	-14 013		-6 557
Summa redovisad skatt	7 221 050		8 980 216

2024032012538

Not 9 Bokslutsdispositioner, moderbolaget

	2022-09-01- 2023-08-31	2021-09-01- 2022-08-31
Periodiseringsfond, årets avsättning	-	14 297 993
Periodiseringsfond, årets återföring	7 200 000	-
Avskrivning utöver plan	-171 028	857 976
Summa	7 028 972	15 155 969

Not 10 Byggnader och mark

	2023-08-31	2022-08-31
Koncern		
<i>Akkumulerade anskaffningsvärden:</i>		
-Vid årets början	207 516 348	151 760 906
- Omklassificering från pågående nyanläggning	-	33 886 664
-Avyttring och utrangering	-1 720 950	-
-Nyanskaffningar	<u>559 457</u>	<u>21 868 778</u>
-Vid årets slut	206 354 855	207 516 348
<i>Akkumulerade avskrivningar:</i>		
-Vid årets början	-24 353 773	-22 575 984
-Årets avskrivning	<u>-2 962 711</u>	<u>-1 777 789</u>
-Vid årets slut	-27 316 484	-24 353 773
Redovisat värde vid årets slut	179 038 371	183 162 575
Moderföretag		
<i>Akkumulerade anskaffningsvärden:</i>		
-Vid årets början	207 516 348	151 760 906
Omklassificering från pågående nyanläggning	-	33 886 664
-avyttring och utrangering	-1 720 950	-
-Nyanskaffningar	<u>559 457</u>	<u>21 868 778</u>
Vid årets slut	206 354 855	207 516 348
<i>Akkumulerade avskrivningar:</i>		
-Vid årets början	-24 353 773	-22 575 984
-Årets avskrivning	<u>-2 962 711</u>	<u>-1 777 789</u>
Vid årets slut	-27 316 484	-24 353 773
Redovisat värde vid årets slut	179 038 371	183 162 575
Varav mark		
Koncernen		
Akkumulerade anskaffningsvärden	<u>66 953 002</u>	<u>68 673 952</u>
Redovisat värde vid årets slut	66 953 002	68 673 952
Moderföretaget		
Akkumulerade anskaffningsvärden	<u>66 953 002</u>	<u>68 673 952</u>
Redovisat värde vid årets slut	66 953 002	68 673 952

2024052012589

Not 11 Markanläggning

	2023-08-31	2022-08-31
Koncern		
Ingående anskaffningsvärde:	12 713 998	4 442 496
Årets anskaffningsvärde	=	8 271 502
Utgående anskaffningsvärde	12 713 998	12 713 998
Ingående avskrivning	-1 362 718	-1 216 485
-Årets avskrivning	-558 675	-146 233
Utgående avskrivning	-1 921 393	-1 362 718
Redovisat värde vid årets slut	10 792 605	11 351 280
Moderföretag		
Ingående anskaffningsvärden:	12 713 998	4 442 496
Årets anskaffningsvärde	=	8 271 502
Utgående anskaffningsvärde	12 713 998	12 713 998
Ingående avskrivning	-1 362 718	-1 216 485
Årets avskrivning	-558 675	-146 233
Utgående avskrivning	-1 921 393	-1 362 718
Redovisat värde vid årets slut	10 792 605	11 351 280

Not 12 Pågående nyanläggningar och förskott materiella anläggningstillgångar

	2023-08-31	2022-08-31
Koncern		
Vid årets början	-	33 886 664
Årets investeringar	-	-
Omklassificeringar	-	-33 886 664
Redovisat värde vid årets slut	-	-
Moderföretag		
Vid årets början	-	33 886 664
Årets investeringar	-	-
Omklassificeringar	-	-33 886 664
Redovisat värde vid årets slut	-	-

Not 13 Inventarier, verktyg och installationer

	2023-08-31	2022-08-31
Koncern		
<i>Akkumulerade anskaffningsvärden:</i>		
-Vid årets början	27 015 791	21 728 157
-Nyanskaffningar	441 687	5 859 534
-Avyttringar och utrangeringar	-173 115	-571 900
-Vid årets slut	27 284 363	27 015 791
<i>Akkumulerade avskrivningar:</i>		
-Vid årets början	-14 067 613	-12 366 957
-Återförda avskrivningar på avyttringar och utrangeringar	121 246	452 283
-Årets avskrivning	-2 612 520	-2 152 939
-Vid årets slut	-16 558 887	-14 067 613
Redovisat värde vid årets slut	10 725 476	12 948 178
Moderföretag		
<i>Akkumulerade anskaffningsvärden:</i>		
-Vid årets början	26 796 276	21 508 642
-Nyanskaffningar	441 687	5 859 534
-Avyttringar och utrangeringar	-120 000	-571 900

-Vid årets slut	27 117 963	26 796 276
<i>Akkumulerade avskrivningar:</i>		
-Vid årets början	-13 879 967	-12 200 934
-Återförda avskrivningar på avyttringar och utrangeringar	100 000	452 283
-Årets avskrivning	-2 612 520	-2 131 316
-Vid årets slut	<u>-16 392 487</u>	<u>-13 879 967</u>
Redovisat värde vid årets slut	10 725 476	12 916 309

2024032012591



Not 14 Andelar i koncernföretag - Moderföretag

	2023-08-31	2022-08-31
<i>Ackumulerade anskaffningsvärden:</i>		
-Vid årets början	4 650 001	4 650 001
-Vid årets slut	4 650 001	4 650 001
Redovisat värde vid årets slut	4 650 001	4 650 001

Spec av moderföretagets och koncernens innehav av andelar i koncernföretag

Ägarandelen av kapitalet avses, vilket även överensstämmer med andelen av rösterna för totalt antal aktier.

Dotterföretag / Org nr / Säte	Antal andelar	i %	2023-08-31	2022-08-31
			Redovisat värde	Redovisat värde
P Hansen Caravan AB 556892-3626		91	4 650 001	4 650 001
			4 650 001	4 650 001

Not 15 Andelar i intresseföretag och gemensamt styrda företag

	2023-08-31	2022-08-31
Koncern		
<i>Ackumulerade anskaffningsvärden:</i>		
-Vid årets början	724 502	724 502
-Inköp	500 000	-
-Vid årets slut	1 224 502	724 502
Redovisat värde vid årets slut	1 224 502	724 502

Moderföretag

<i>Ackumulerade anskaffningsvärden:</i>		
-Vid årets början	724 502	724 502
-Inköp	500 000	-
Vid årets slut	1 224 502	724 502
Redovisat värde vid årets slut	1 224 502	724 502

Specifikation av moderföretagets och koncernens innehav av andelar i intresseföretag

Intresseföretag / org nr, säte	Justerat EK /Årets resultat	Andelar / antal i % i)	Kapitalan- delens värde i koncernen	Redov värde hos moder- företaget
Direkt ägda				
Erwin Hymer Group Sverige AB 556886-7724, Örebro		49%	24 500	24 500
Birsta Husbil AB, 556882-0178, Sundsvall		33%	1 200 002	1 200 002
			1 224 502	1 224 502

Not 16 Uppskjuten skatteskuld

Koncernen	2023-08-31	2022-08-31
Obeskattade reserver x 20,6%	4 106 256	5 554 224
Skillnaden mellan skattemässiga och bokföringsmässiga avskrivningar byggnad och markanläggningar 20,6%	740 076	462 361
	4 846 332	6 016 585

<i>Moderföretaget</i>	2023-08-31	2022-08-31
Skillnad mellan skattemässiga och bokföringsmässiga avskrivningar Byggnad och Markanläggning x 20,6%	740 076	462 361
	740 076	462 361

Not 17 Andra långfristiga fordringar

	2023-08-31	2022-08-31
Moderföretag		
<i>Akkumulerade anskaffningsvärden:</i>		
-Vid årets början	2 701 000	2 701 000
-Utlåning	500 000	-
-Vid årets slut	3 201 000	2 701 000
Redovisat värde vid årets slut	3 201 000	2 701 000

Not 18 Förutbetalda kostnader och upplupna intäkter

	2023-08-31	2022-08-31
Koncern		
Förutbetalda hyror	233 252	299 668
Förutbetalda försäkringar	599 088	539 699
Upplupna räntor	608 863	418 732
Övrigt	119 721	190 661
	1 560 924	1 448 760
Moderföretag		
Förutbetalda hyror	149 652	299 668
Förutbetalda försäkringar	599 088	539 699
Upplupna räntor	608 863	418 732
Övrigt	119 721	135 094
	1 477 324	1 393 193

Not 19 Checkräkningskredit

	2023-08-31	2022-08-31
Koncernen		
Beviljad kreditlimit	35 250 000	35 250 000
Outnyttjad del	-35 250 000	-35 250 000
Utnyttjat kreditbelopp	-	-
Moderföretaget		
Beviljad kreditlimit	30 000 000	30 000 000
Outnyttjad del	-30 000 000	-30 000 000
Utnyttjat kreditbelopp	-	-

Not 20 Antal aktier och kvotvärde

	2023-08-31	2022-08-31
antal aktier	5 000	5 000
kvotvärde	500	500

Not 21 Ackumulerade överavskrivningar

	2023-08-31	2022-08-31
Inventarier, verktyg och installationer	5 635 289	5 464 261
	5 635 289	5 464 261

Not 22 Disposition av vinst eller förlust

Styrelsen föreslår att fritt eget kapital, kronor 304857928, disponeras enligt följande:

Balanseras i ny räkning		304 857 928
Summa		304 857 928

Not 23 Periodiseringsfonder

	2023-08-31	2022-08-31
Periodiseringsfond, avsatt vid beskattningsår 2017	-	7 200 000
Periodiseringsfond, avsatt vid beskattningsår 2022	14 297 993	14 297 993
	14 297 993	21 497 993

Av periodiseringsfonder utgör 2 945 386 kr (4 428 586 kr) uppskjuten skatt

Not 24 Långfristiga skulder

	2023-08-31	2022-08-31
Koncern		
Skulder som förfaller senare än ett år och mindre än 5 år från balansdagen	-	3 525 231
Skulder som förfaller senare än fem år från balansdagen	-	-
	-	3 525 231
Moderföretag		
Skulder som förfaller senare än ett år och mindre än 5 år från balansdagen	-	3 525 231
	-	3 525 231

Not 25 Upplupna kostnader och förutbetalda intäkter

	2023-08-31	2022-08-31
Koncernen		
Semesterskuld	2 123 304	2 053 264
Sociala avgifter	663 417	626 033
Avtalade försäkringsavgifter	76 658	327 656
Utgiftsräntor	571	27 126
Löneskuld	22 030	3 100
Övriga skulder	219 358	170 000
	3 105 338	3 207 179
Moderföretaget		
Semesterskuld	2 119 864	2 043 157
Sociala avgifter	662 336	625 001
Avtalade försäkringsavgifter	76 658	327 656
Utgiftsräntor	-	21 680
Löneskuld	22 030	3 100
Övriga skulder	115 000	110 000
	2 995 888	3 130 594

Not 26 Ställda säkerheter och eventualförpliktelser - moderföretaget

Ställda säkerheter

	2023-08-31	2022-08-31
<i>Moderföretaget</i> <i>För egna skulder och avsättningar</i>		
Fastighetsinteckningar	76 625 000	76 625 000
Företagsinteckningar	77 000 000	77 000 000
Summa ställda säkerheter	153 625 000	153 625 000

Eventualförpliktelser

Garantiåtaganden	50 000	50 000
Borgensförbindelse för intresseföretag	5 000 000	5 000 000

Not 27 Ställda säkerheter och eventualförpliktelser - koncernen

Ställda säkerheter

	2023-08-31	2022-08-31
<i>Koncernen</i> <i>För egna skulder och avsättningar</i>		
Fastighetsinteckningar	76 625 000	76 625 000
Företagsinteckningar	83 000 000	83 000 000
Summa ställda säkerheter	159 625 000	159 625 000

Eventualförpliktelser

Garantiåtaganden	50 000	50 000
Borgensförbindelse för intresseföretag	5 000 000	5 000 000

Not 28 Väsentliga händelser efter räkenskapsårets slut

Bolaget ser ett fortsatt stort intresse för husbilar. Eftermarknaden är fortsatt god och förväntas öka; detta kommer att kräva stora investeringar i både personal och lokaler.

2024032012595

Not 29 Nyckeltalsdefinitioner

Rörelsemarginal:

Rörelseresultat / Nettoomsättning.

Balansomslutning:

Totala tillgångar.

Avkastning på sysselsatt kapital:

(Rörelseresultat + finansiella intäkter) / Genomsnittligt sysselsatt kapital.

Finansiella intäkter:

Poster i finansnettot som är hänförliga till tillgångar (som ingår i sysselsatt kapital).

Sysselsatt kapital:

Totala tillgångar - räntefria skulder.

Räntefria skulder:

Skulder som inte är räntebärande. Pensionsskulder ses som räntebärande.

Avkastning på eget kapital:


Årets resultat hänförligt till mfs aktieägare / Genomsnittligt eget kapital hänförligt till mfs aktieägare.


Soliditet:

(Totalt eget kapital + 79,4 % av obeskattade reserver) / Totala tillgångar.

Underskrifter

Örebro 2024-02-29


Aner Engstrand
Verkställande direktör
Ordförande


Fredrik Engstrand



Christopher Engstrand


Gunilla Engstrand


Marcus Engstrand


Anna Lindlöf

Min revisionsberättelse har lämnats den 2024-02-29


Örjan Alexandersson
Auktöriserad revisor

2024032012597

REVISIONSBERÄTTELSE

Till bolagsstämman i Caravan-Trailer, Engstrand & Co. AB
Org.nr. 556117-6230

Rapport om årsredovisningen och koncernredovisningen

Uttalanden

Jag har utfört en revision av årsredovisningen och koncernredovisningen för Caravan-Trailer, Engstrand & Co. AB för räkenskapsåret 2022-09-01 -- 2023-08-31.

Enligt min uppfattning har årsredovisningen och koncernredovisningen upprättats i enlighet med årsredovisningslagen och ger en i alla väsentliga avseenden rättvisande bild av moderbolagets och koncernens finansiella ställning per den 31 augusti 2023 och av dessas finansiella resultat och kassaflöde för året enligt årsredovisningslagen. Förvaltningsberättelsen är förenlig med årsredovisningens och koncernredovisningens övriga delar.

Jag tillstyrker därför att bolagsstämman fastställer resultaträkningen och balansräkningen för moderbolaget och för koncernen.

Grund för uttalanden

Jag har utfört revisionen enligt International Standards on Auditing (ISA) och god revisionssed i Sverige. Mitt ansvar enligt dessa standarder beskrivs närmare i avsnittet "Revisorns ansvar". Jag är oberoende i förhållande till moderbolaget och koncernen enligt god revisors sed i Sverige och har i övrigt fullgjort mitt yrkesetiska ansvar enligt dessa krav.

Jag anser att de revisionsbevis jag har inhämtat är tillräckliga och ändamålsenliga som grund för mina uttalanden.

Styrelsens och verkställande direktörens ansvar

Det är styrelsen och verkställande direktören som har ansvaret för att årsredovisningen och koncernredovisningen upprättas och att de ger en rättvisande bild enligt årsredovisningslagen. Styrelsen och verkställande direktören ansvarar även för den interna kontroll som de bedömer är nödvändig för att upprätta en årsredovisning och koncernredovisning som inte innehåller några väsentliga felaktigheter, vare sig dessa beror på oegentligheter eller misstag.

Vid upprättandet av årsredovisningen och koncernredovisningen ansvarar styrelsen och verkställande direktören för bedömningen av bolagets och koncernens förmåga att fortsätta verksamheten. De upplyser, när så är tillämpligt, om förhållanden som kan påverka förmågan att fortsätta verksamheten och att använda antagandet om fortsatt drift. Antagandet om fortsatt drift tillämpas dock inte om styrelsen och verkställande direktören avser att likvidera bolaget, upphöra med verksamheten eller inte har något realistiskt alternativ till att göra något av detta.

Revisorns ansvar

Mina mål är att uppnå en rimlig grad av säkerhet om huruvida årsredovisningen och koncernredovisningen som helhet inte innehåller några väsentliga felaktigheter, vare sig dessa beror på oegentligheter eller misstag, och att lämna en revisionsberättelse som innehåller mina uttalanden. Rimlig säkerhet är en hög grad av säkerhet, men är ingen garanti för att en revision som utförs enligt ISA och god revisionssed i Sverige alltid kommer att upptäcka en väsentlig felaktighet om en sådan finns. Felaktigheter kan uppstå på grund av oegentligheter eller misstag och anses vara väsentliga om de enskilt eller tillsammans rimligen kan förväntas påverka de

ekonomiska beslut som användare fattar med grund i årsredovisningen och koncernredovisningen.

Som del av en revision enligt ISA använder jag professionellt omdöme och har en professionellt skeptisk inställning under hela revisionen. Dessutom:

- identifierar och bedömer jag riskerna för väsentliga felaktigheter i årsredovisningen och koncernredovisningen, vare sig dessa beror på oegentligheter eller misstag, utformar och utför granskningsåtgärder bland annat utifrån dessa risker och inhämtar revisionsbevis som är tillräckliga och ändamålsenliga för att utgöra en grund för mina uttalanden. Risken för att inte upptäcka en väsentlig felaktighet till följd av oegentligheter är högre än för en väsentlig felaktighet som beror på misstag, eftersom oegentligheter kan innefatta agerande i maskopi, förfalskning, avsiktliga utelämnanden, felaktig information eller åsidosättande av intern kontroll.

- skaffar jag mig en förståelse av den del av bolagets interna kontroll som har betydelse för min revision för att utforma granskningsåtgärder som är lämpliga med hänsyn till omständigheterna, men inte för att uttala mig om effektiviteten i den interna kontrollen.

- utvärderar jag lämpligheten i de redovisningsprinciper som används och rimligheten i styrelsens och verkställande direktörens uppskattningar i redovisningen och tillhörande upplysningar.

- drar jag en slutsats om lämpligheten i att styrelsen och verkställande direktören använder antagandet om fortsatt drift vid upprättandet av årsredovisningen och koncernredovisningen. Jag drar också en slutsats, med grund i de inhämtade revisionsbevisen, om huruvida det finns någon väsentlig osäkerhetsfaktor som avser sådana händelser eller förhållanden som kan leda till betydande tvivel om bolagets och koncernens förmåga att fortsätta verksamheten. Om jag drar slutsatsen att det finns en väsentlig osäkerhetsfaktor, måste jag i revisionsberättelsen fästa uppmärksamheten på upplysningarna i årsredovisningen och koncernredovisningen om den väsentliga osäkerhetsfaktorn eller, om sådana upplysningar är otillräckliga, modifiera uttalandet om årsredovisningen och koncernredovisningen. Mina slutsatser baseras på de revisionsbevis som inhämtas fram till datumet för revisionsberättelsen. Dock kan framtida händelser eller förhållanden göra att ett bolag och en koncern inte längre kan fortsätta verksamheten.

- utvärderar jag den övergripande presentationen, strukturen och innehållet i årsredovisningen och koncernredovisningen, däribland upplysningarna, och om årsredovisningen och koncernredovisningen återger de underliggande transaktionerna och händelserna på ett sätt som ger en rättvisande bild.

- inhämtar jag tillräckliga och ändamålsenliga revisionsbevis avseende den finansiella informationen i enheterna eller affärsaktiviteterna inom koncernen för att göra ett uttalande avseende koncernredovisningen. Jag ansvarar för styrning, övervakning och utförande av koncernrevisionen. Jag är ensam ansvarig för mina uttalanden.

Jag måste informera styrelsen om bland annat revisionens planerade omfattning och inriktning samt tidpunkten för den. Jag måste också informera om betydelsefulla iakttagelser under revisionen, däribland de eventuella betydande brister i den interna kontrollen som jag identifierat.



Rapport om andra krav enligt lagar och andra författningar

Uttalanden

Utöver min revision av årsredovisningen och koncernredovisningen har jag även utfört en revision av styrelsens och verkställande direktörens förvaltning för Caravan-Trailer, Engstrand & Co. AB för räkenskapsåret 2022-09-01 -- 2023-08-31 samt av förslaget till dispositioner beträffande bolagets vinst eller förlust.

Jag tillstyrker att bolagsstämman disponerar vinsten enligt förslaget i förvaltningsberättelsen och beviljar styrelsens ledamöter och verkställande direktören ansvarsfrihet för räkenskapsåret.

Grund för uttalanden

Jag har utfört revisionen enligt god revisions sed i Sverige. Mitt ansvar enligt denna beskrivs närmare i avsnittet "Revisorns ansvar". Jag är oberoende i förhållande till moderbolaget och koncernen enligt god revisors sed i Sverige och har i övrigt fullgjort mitt yrkesetiska ansvar enligt dessa krav.

Jag anser att de revisionsbevis jag har inhämtat är tillräckliga och ändamålsenliga som grund för mina uttalanden.

Styrelsens och verkställande direktörens ansvar

Det är styrelsen som har ansvaret för förslaget till dispositioner beträffande bolagets vinst eller förlust. Vid förslag till utdelning innefattar detta bland annat en bedömning av om utdelningen är försvarlig med hänsyn till de krav som bolagets och koncernens verksamhetsart, omfattning och risker ställer på storleken av bolagets och koncernens egna kapital, konsolideringsbehov, likviditet och ställning i övrigt.

Styrelsen ansvarar för bolagets organisation och förvaltningen av bolagets angelägenheter. Detta innefattar bland annat att fortlöpande bedöma bolagets och koncernens ekonomiska situation och att tillse att bolagets organisation är utformad så att bokföringen, medelsförvaltningen och bolagets ekonomiska angelägenheter i övrigt kontrolleras på ett betryggande sätt. Verkställande direktören ska sköta den löpande förvaltningen enligt styrelsens riktlinjer och anvisningar och bland annat vidta de åtgärder som är nödvändiga för att bolagets bokföring ska fullgöras i överensstämmelse med lag och för att medelsförvaltningen ska skötas på ett betryggande sätt.

Revisorns ansvar

Mitt mål beträffande revisionen av förvaltningen, och därmed mitt uttalande om ansvarsfrihet, är att inhämta revisionsbevis för att med en rimlig grad av säkerhet kunna bedöma om någon styrelseledamot eller verkställande direktören i något väsentligt avseende:

- företagit någon åtgärd eller gjort sig skyldig till någon försummelse som kan föranleda ersättningskyldighet mot bolaget, eller
- på något annat sätt handlat i strid med aktiebolagslagen, årsredovisningslagen eller bolagsordningen.

Mitt mål beträffande revisionen av förslaget till dispositioner av bolagets vinst eller förlust, och därmed mitt uttalande om detta, är att med rimlig grad av säkerhet bedöma om förslaget är förenligt med aktiebolagslagen.

Rimlig säkerhet är en hög grad av säkerhet, men ingen garanti för att en revision som utförs enligt god revisions sed i Sverige alltid kommer att upptäcka åtgärder eller försummelser som kan föranleda ersättningskyldighet mot bolaget, eller att ett förslag till dispositioner av bolagets vinst eller förlust inte är förenligt med aktiebolagslagen.

Som en del av en revision enligt god revisions sed i Sverige använder jag professionellt omdöme och har en professionellt skeptisk inställning under hela revisionen. Granskningen av


förvaltningen och förslaget till dispositioner av bolagets vinst eller förlust grundar sig främst på revisionen av räkenskaperna. Vilka tillkommande granskningsåtgärder som utförs baseras på min professionella bedömning med utgångspunkt i risk och väsentlighet. Det innebär att jag fokuserar granskningen på sådana åtgärder, områden och förhållanden som är väsentliga för verksamheten och där avsteg och överträdelser skulle ha särskild betydelse för bolagets situation. Jag går igenom och prövar fattade beslut, beslutsunderlag, vidtagna åtgärder och andra förhållanden som är relevanta för mitt uttalande om ansvarsfrihet. Som underlag för mitt uttalande om styrelsens förslag till dispositioner beträffande bolagets vinst eller förlust har jag granskat om förslaget är förenligt med aktiebolagslagen.

Revisorns yttrande avseende den lagstadgade hållbarhetsrapporten

Det är styrelsen som har ansvaret för och för att den är upprättad i enlighet med årsredovisningslagen. Min granskning har skett enligt FAR:s rekommendation RevR 12 Revisorns yttrande om den lagstadgade hållbarhetsrapporten. Detta innebär att min granskning av hållbarhetsrapporten har en annan inriktning och en väsentligt mindre omfattning jämfört med den inriktning och omfattning som en revision enligt International Standards on Auditing och god revisions sed i Sverige har. Jag anser att denna granskning ger mig tillräcklig grund för mitt uttalande.

En hållbarhetsrapport har upprättats.

Örebro den 29 februari 2024



Örjan Alexandersson
Auktoriserad revisor