

Årsredovisning för

# Mannheims i Norrköping AB

559197-1774

Räkenskapsåret

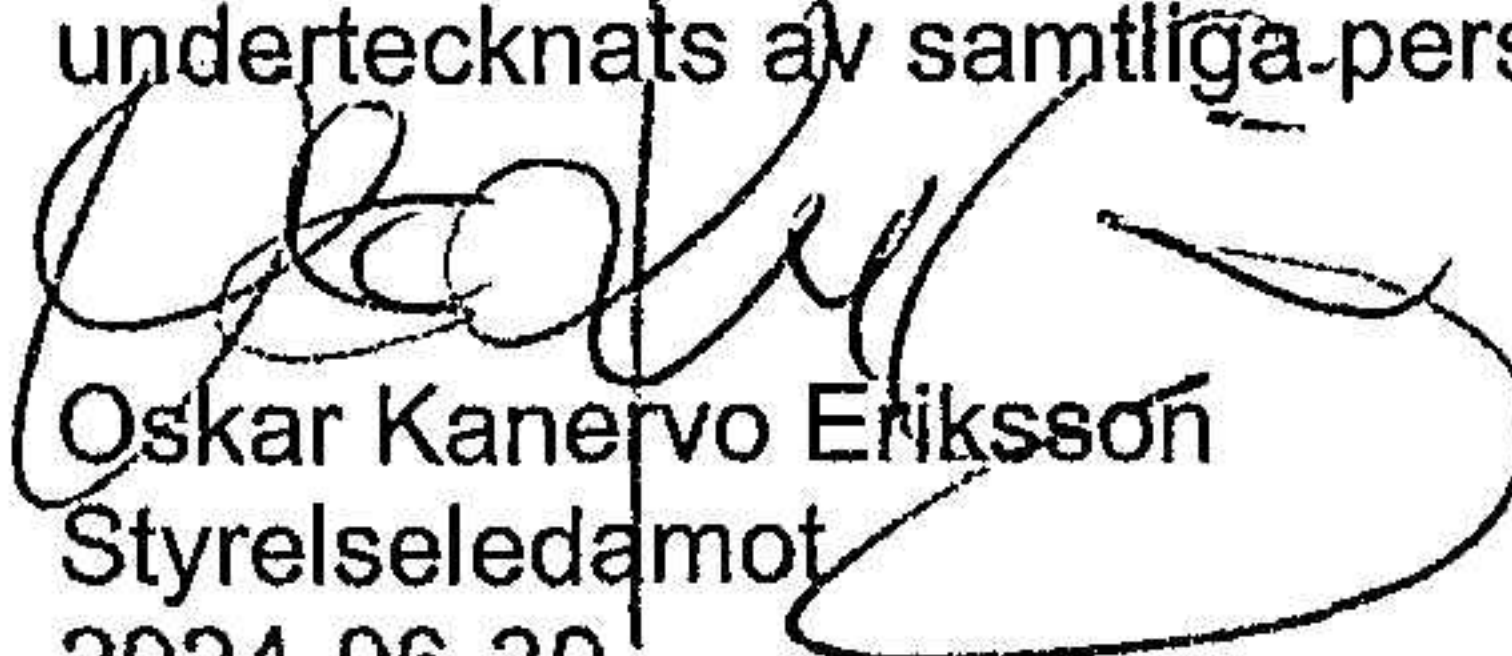
**2023-01-01 - 2023-12-31**

Förvaltningsberättelse	1
Resultaträkning	2
Balansräkning	3
Noter	5
Underskrifter	6

## Fastställelseintyg

Jag intygar att resultaträkningen och balansräkningen har fastställts på årsstämma 2024-06-24. Årsstämman beslöt att godkänna styrelsens förslag till vinstdisposition.

Jag intygar att denna kopia av årsredovisningen överensstämmer med originalet och att originalen undertecknats av samtliga personer som enligt lag ska underteckna dessa.

  
Oskar Kanervo Eriksson  
Styrelseledamot  
2024-06-30

## Förvaltningsberättelse

Styrelsen för Mannheims i Norrköping AB, 559197-1774, avger följande årsredovisning för räkenskapsåret 2023-01-01 - 2023-12-31.

### Verksamheten

#### Allmänt om verksamheten

Företaget med säte i Norrköping registrerades år 2019 och bedriver sedan dess restaurangverksamhet samt därmed förenlig verksamhet.

### Flerårsöversikt

	2023	2022	Belopp i kr 2021
Nettoomsättning	2 012 115	2 543 131	2 552 705
Resultat efter finansiella poster	-17 565	-109 991	28 682
Soliditet %	75,3	48,2	51,3

### Nyckeltalsdefinitioner

Nettoomsättning

Rörelsens huvudintäkter, fakturerade kostnader, sidointäkter samt intäktskorrigeringar.

Resultat efter finansiella poster

Resultat efter finansiella intäkter och kostnader, men före skatter.

Soliditet

(Totalt eget kapital + (100% - aktuell bolagsskattesats av obeskattade reserver) ) / Totala tillgångar

### Förändringar i eget kapital

	Aktie- kapital	Balanserat resultat	Årets resultat
Belopp vid årets ingång	50 000	189 667	-109 991
Balanseras i ny räkning		-109 991	109 991
Årets resultat			-17 565
<b>Belopp vid årets utgång</b>	<b>50 000</b>	<b>79 676</b>	<b>-17 565</b>

### Resultatdisposition

	Belopp i kr
<i>Till årsstämmans förfogande står följande medel</i>	
Balanserat resultat	79 676
Årets resultat	-17 565
<b>Summa</b>	<b>62 111</b>

*Styrelsen föreslår att medlen disponeras enligt följande*

Balanseras i ny räkning	62 111
<b>Summa</b>	<b>62 111</b>

## Resultaträkning

Belopp i kr

	Not	2023-01-01- 2023-12-31	2022-01-01- 2022-12-31
<b>Rörelseintäkter, lagerförändringar m.m.</b>			
Nettoomsättning		2 012 115	2 543 131
Övriga rörelseintäkter		94 954	136 157
<b>Summa rörelseintäkter, lagerförändringar m.m.</b>		<b>2 107 069</b>	<b>2 679 288</b>
<b>Rörelsekostnader</b>			
Råvaror och förnödenheter		-857 576	-1 175 079
Övriga externa kostnader		-302 686	-405 705
Personalkostnader	2	-964 860	-1 207 179
<b>Summa rörelsekostnader</b>		<b>-2 125 122</b>	<b>-2 787 963</b>
<b>Rörelseresultat</b>		<b>-18 053</b>	<b>-108 675</b>
<b>Finansiella poster</b>			
Övriga ränteintäkter och liknande resultatposter		560	-
Räntekostnader och liknande resultatposter		-72	-1 316
<b>Summa finansiella poster</b>		<b>488</b>	<b>-1 316</b>
<b>Resultat efter finansiella poster</b>		<b>-17 565</b>	<b>-109 991</b>
<b>Resultat före skatt</b>		<b>-17 565</b>	<b>-109 991</b>
<b>Årets resultat</b>		<b>-17 565</b>	<b>-109 991</b>

## Balansräkning

Belopp i kr

Not

2023-12-31

2022-12-31

### TILLGÅNGAR

#### Omsättningstillgångar

##### Varulager m.m.

Råvaror och förnödenheter

- 27 279

**Summa varulager m.m.**

- 27 279

##### Kortfristiga fordringar

Kundfordringar

- 111 902

Övriga fordringar

53 054 30 166

Förutbetalda kostnader och upplupna intäkter

10 652 56 881

**Summa kortfristiga fordringar**

**63 706 198 949**

##### Kassa och bank

Kassa och bank

85 161 42 679

**Summa kassa och bank**

**85 161 42 679**

**Summa omsättningstillgångar**

**148 867 268 907**

**SUMMA TILLGÅNGAR**

**148 867 268 907**

2024071027840

## Balansräkning

Belopp i kr

Not

2023-12-31

2022-12-31

### EGET KAPITAL OCH SKULDER

#### Eget kapital

##### Bundet eget kapital

Aktiekapital

50 000

50 000

##### Summa bundet eget kapital

50 000

50 000

##### Fritt eget kapital

Balanserat resultat

79 676

189 667

Årets resultat

-17 565

-109 991

##### Summa fritt eget kapital

62 111

79 676

##### Summa eget kapital

112 111

129 676

#### Kortfristiga skulder

Leverantörsskulder

2 231

30 223

Skatteskulder

4 260

4 260

Övriga skulder

17 161

20 292

Upplupna kostnader och förutbetalda intäkter

13 104

84 456

##### Summa kortfristiga skulder

36 756

139 231

### SUMMA EGET KAPITAL OCH SKULDER

148 867

268 907

2024071027841

## Noter

Belopp i kr om inget annat anges.

### Not 1 Redovisningsprinciper


Årsredovisningen är upprättad i enlighet med årsredovisningslagen och Bokföringsnämndens allmänna råd (BFNAR 2016:10) om årsredovisning i mindre företag.


### Not 2 Medelantalet anställda


	2023-01-01- 2023-12-31	2022-01-01- 2022-12-31
Medelantalet anställda	2	2


## Underskrifter

Norrköping

  
2024-06-24  
Rasmus Rindom Datum  
Styrelseledamot

  
2024-06-24  
Oskar Kaneryö Eriksson Datum  
Styrelseledamot

  
2024-06-24  
Jerney Kovac Datum  
Styrelseledamot

  
2024-06-24  
Alessandra Kovac Apell Datum  
Styrelseledamot

2024071027843