

Årsredovisning

för

RR Invest i Finspång AB

556754-4019


Räkenskapsåret

2023

Fastställelseintyg

Undertecknad styrelseledamot i RR Invest i Finspång AB intygar, dels att denna kopia av årsredovisningen stämmer överens med originalet, dels att resultaträkningen och balansräkningen i årsredovisningen har fastställts på årsstämman den 3 maj 2024. Årsstämman beslutade att godkänna styrelsens förslag till resultatdisposition.

Finspång den 3 maj 2024



Rickard Harrysson

Årsredovisning
för
RR Invest i Finspång AB
556754-4019
Räkenskapsåret
2023

Styrelsen för RR Invest i Finspång AB avger följande årsredovisning för räkenskapsåret 2023.

Årsredovisningen är upprättad i svenska kronor, SEK. Om inte annat särskilt anges, redovisas alla belopp i hela kronor (kr). Uppgifter inom parentes avser föregående år.

Förvaltningsberättelse

Verksamheten

Allmänt om verksamheten

Företaget investerar i noterade och onoterade svenska bolag.

Företaget har sitt säte i Norrköping.

Flerårsöversikt (Tkr)	2023	2022	2021	2020
Resultat efter finansiella poster	0	89	277	-323
Soliditet (%)	92	97	98	96
Nettoomsättning	0	0	0	0

Förändringar i eget kapital

	Aktie- kapital	Balanserat resultat	Årets resultat	Totalt
Belopp vid årets ingång	50 000	8 690 079	139 233	8 879 312
Disposition enligt beslut av årsstämman:				
Utdelning		-800 000		-800 000
Balanseras i ny räkning		139 233	-139 233	0
Årets resultat			-1 019 294	-1 019 294
Belopp vid årets utgång	50 000	8 029 312	-1 019 294	7 060 018

Resultatdisposition

Styrelsen föreslår att till förfogande stående vinstmedel (kronor):

balanserad vinst	8 029 312
årets förlust	-1 019 294
	7 010 018

disponeras så att	
till aktieägare utdelas	1 000 000
i ny räkning överföres	6 010 018
	7 010 018

Företagets resultat och ställning i övrigt framgår av efterföljande resultat- och balansräkning med noter.

Resultaträkning

Not

2023-01-01
-2023-12-31

2022-01-01
-2022-12-31

Summa rörelseintäkter, lagerförändringar m.m.

0

0

Rörelsekostnader

Övriga externa kostnader

-11 294

-55 718

Summa rörelsekostnader

-11 294

-55 718

Rörelseresultat

-11 294

-55 718

Finansiella poster

Resultat från andelar i intresseföretag och gemensamt styrda företag

400 000

1 000 000

Resultat från övriga finansiella anläggningstillgångar

2, 3

-1 408 000

-805 049

Summa finansiella poster

-1 008 000

194 951

Resultat efter finansiella poster

-1 019 294

139 233

Resultat före skatt

-1 019 294

139 233

Årets resultat

-1 019 294

139 233

Balansräkning

Not

2023-12-31

2022-12-31

TILLGÅNGAR

Anläggningstillgångar

Finansiella anläggningstillgångar

Andelar i intresseföretag och gemensamt styrda företag	4	25 000	25 000
Andra långfristiga värdepappersinnehav	2	2 112 000	3 520 000
Andra långfristiga fordringar	3	5 064 985	5 064 985
Summa finansiella anläggningstillgångar		7 201 985	8 609 985
Summa anläggningstillgångar		7 201 985	8 609 985

Omsättningstillgångar

Kortfristiga fordringar

Fordringar hos intresseföretag och gemensamt styrda företag		350 000	450 000
Summa kortfristiga fordringar		350 000	450 000

Kassa och bank

Kassa och bank		86 570	111 640
Summa kassa och bank		86 570	111 640
Summa omsättningstillgångar		436 570	561 640

SUMMA TILLGÅNGAR

7 638 555

9 171 625

Balansräkning

Not

2023-12-31

2022-12-31

EGET KAPITAL OCH SKULDER

Eget kapital

Bundet eget kapital

Aktiekapital

50 000

50 000

Summa bundet eget kapital

50 000

50 000

Fritt eget kapital

Balanserat resultat

8 029 312

8 690 079

Årets resultat

-1 019 294

139 233

Summa fritt eget kapital

7 010 018

8 829 312

Summa eget kapital

7 060 018

8 879 312

Kortfristiga skulder

Skulder till intresseföretag och gemensamt styrda företag

480 772

190 147

Övriga skulder

72 766

77 166

Upplupna kostnader och förutbetalda intäkter

24 999

25 000

Summa kortfristiga skulder

578 537

292 313

SUMMA EGET KAPITAL OCH SKULDER

7 638 555

9 171 625

Noter

Not 1 Redovisningsprinciper

Allmänna upplysningar

Årsredovisningen är upprättad i enlighet med årsredovisningslagen och Bokföringsnämndens allmänna råd (BFNAR 2016:10) om årsredovisning i mindre företag.

Not 2 Andra långfristiga värdepappersinnehav

	2023	2022
Ingående anskaffningsvärden	4 400 000	4 400 000
Utgående ackumulerade anskaffningsvärden	4 400 000	4 400 000
Ingående nedskrivningar	-880 000	0
Årets nedskrivningar	-1 408 000	-880 000
Utgående ackumulerade nedskrivningar	-2 288 000	-880 000
Utgående redovisat värde	2 112 000	3 520 000


Not 3 Andra långfristiga fordringar


	2023	2022
Ingående anskaffningsvärden	5 064 985	5 064 985
Utgående ackumulerade anskaffningsvärden	5 064 985	5 064 985
Ingående nedskrivningar	0	-50 311
Återförda nedskrivningar		50 311
Utgående ackumulerade nedskrivningar	0	0

2024050701828

Utgående redovisat värde	5 064 985	5 064 985
Not 4 Andelar i intresseföretag och gemensamt styrda företag		
	2023-12-31	2022-12-31
Ingående anskaffningsvärden	25 000	25 000
Utgående ackumulerade anskaffningsvärden	25 000	25 000
Utgående redovisat värde	25 000	25 000

Finspång den 3 maj 2024


Rickard Harrysson
Ordförande


Robin Harrysson