



202304170564

Årsredovisning 2022

HL Display Sundsvall AB

2022-01-01 – 2022-12-31

Styrelsen för HL Display Sundsvall AB avger härmed följande årsredovisning.

Innehåll

Förvaltningsberättelse	3
Resultaträkning	5
Balansräkning	6
Kassaflödesanalys	8
Noter	9


Företagets redovisningsvaluta är svenska kronor (SEK) och alla belopp redovisas, om inte annat anges, tusentals kronor (tkr).

Fastställelseintyg

Undertecknad styrelseledamot intygar härmed att en med denna undertecknade kopia likalydande resultat- och balansräkning blivit fastställd på årsstämman den 13 mars 2023. Årsstämman beslöt tillika godkänna styrelsens förslag till vinstdisposition.

Stockholm den 13 mars 2023

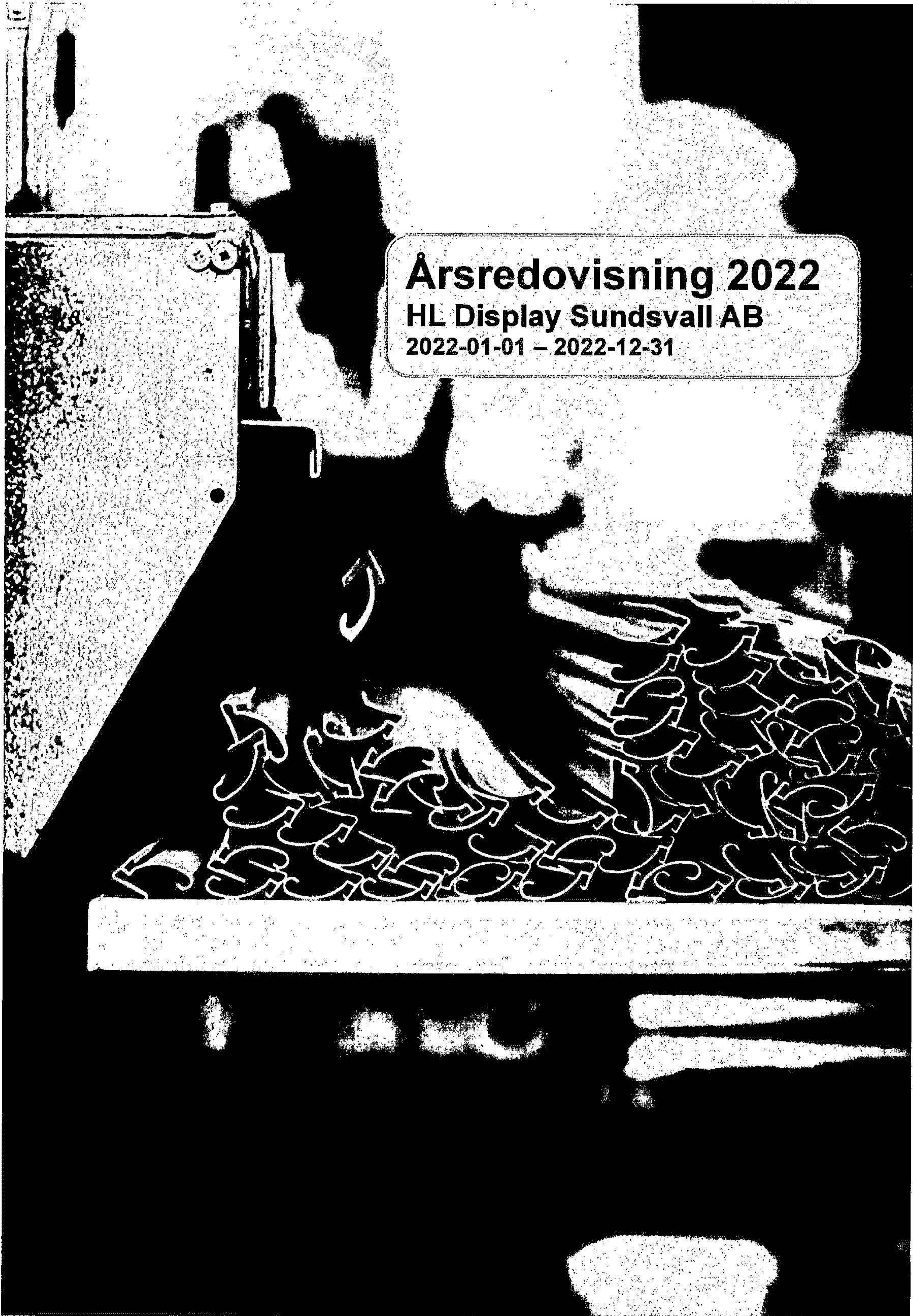
Lennart Johansson




This file is sealed with a digital signature.
The seal is a guarantee for the authenticity
of the document.

Document ID:
C7135E9CC19B47B8865D8DFE6714D76E

2023041705643



Årsredovisning 2022
HL Display Sundsvall AB
2022-01-01 – 2022-12-31



This file is sealed with a digital signature.
The seal is a guarantee for the authenticity
of the document.

Document ID:
C7135E9CC19B47B8865D8DFE6714D76E

Förvaltningsberättelse

Information om verksamheten

HL Display Sundsvall AB med organisationsnummer 556124-0481, är ett svenskt aktiebolag. Bolaget har sitt säte i Sundsvall med adress Bultgatan 12, 851 23 Sundsvall där verksamheten bedrivs i förhyrda lokaler.

Bolaget förser både systerbolagen inom koncernen och HLs partners med egentillverkade artiklar för butikskommunikation samt färdiga inköpsvaror. De senare köps in från samarbetsbolag världen över och möjliggör ett konkurrenskraftigt utbud inom varuexponering och skapandet av attraktiv och effektiv butiksupplevelse

Tillverknings teknik som tillämpas är extrudering av olika plastmaterial.

Väsentliga händelser under räkenskapsåret och efter dess utgång

Totalt ökade försäljningen 4,09% jämfört med 2021 (34,6%). Ökningen kom från en prisökning som initierades under våren och var en följd av kraftigt ökande råvarupriser.

Fraktpriser från Asien som stegrades kraftigt under 2021 sjönk löpande under året för att i vid årsskiftet nära vara tillbaka vid prisläget innan ökningen.

Orderingången var stark i början av året men mattades successivt. Under första månaderna av 2023 har dock orderingången stärkts igen.

Forskning och utveckling

Merparten av utvecklingsarbetet är centraliserat till moderbolaget HL Display AB (publ.).

Information om risker och osäkerhetsfaktorer

PVC är företagets största råvara och den står för 70% av företagets totala kostnader för råvaror. Råvarupriserna stegrades kraftigt under första halvåret för att sedan vika under andra halvåret.

En stor del av företagets färdigvaror importerar från Asien där fraktpriser haft en återgång under 2022 dock är frakter en riskfaktor då bränslepriser och tillgänglighetsproblematik kan driva upp kostnaderna.

Majoriteten av företagets inköp sker i euro men viss exponering sker även mot US-dollar varför fluktuationer i valutakurserna kan anses som riskfaktorer.

Miljöpåverkan

HL Display Sundsvall har en fungerande recycle process i samarbete med en kund i Storbritannien och arbetar aktivt för att skapa cirkulära processer med andra kunder och har även förbundit sig att följa Science based targets i enlighet med Parisavtalets mål för utsläpp av växthusgaser.

Bolagets verksamhet avseende råvaror/kemikalier, luftvård, vattenvård, buller samt avfall är anmälningspliktig. Någon tillståndspliktig verksamhet bedrivs ej.

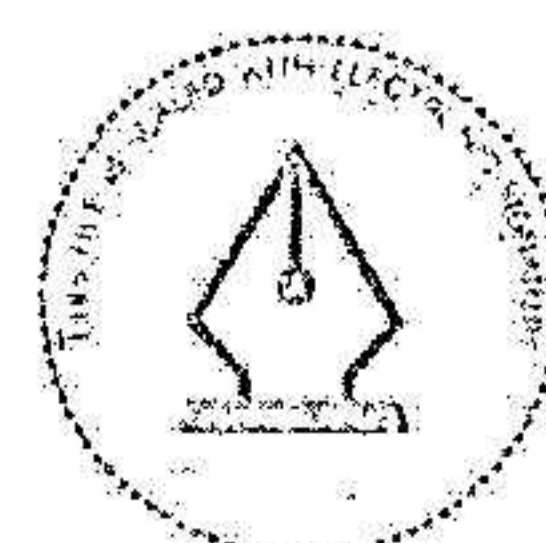
Bolaget är certifierat enligt ISO 14001 och ISO 9001.

Förväntad framtida utveckling

Under 2023 förväntas försäljningen av sortimentet för elektroniska etiketter att öka.

Ägarförhållanden

HL Display Sundsvall AB är ett helägt dotterbolag till HL Display AB (publ.), org.nr 556286-9957 med säte i Nacka.



Flerårsöversikt	2022	2021	2020	2019
Nettoomsättning	485 034	465 993	346 333	359 996
Resultat efter finansiella poster (tkr)	53 975	68 766	33 701	31 455
Rörelsemarginal (%)	11,12%	14,8%	9,8%	8,8%
Balansomslutning (tkr)	148 043	173 287	122 147	100 882
Soliditet (%)	12,0%	10,4%	14,7%	18,2%
Antal anställda	143	146	133	128


Förändring av eget kapital

	Aktie- kapital	Reserv- fond	Balanserat resultat	Årets resultat	Totalt
Ingående balans 2021-01-01	150	30	11 884	-71	11 993
Överföring resultat föregående år	-	-	-71	71	0
Årets resultat	-	-	-	-329	-329
Utgående balans 2021-12-31	150	30	11 813	-329	11 664
Överföring resultat föregående år	-	-	-329	329	0
Årets resultat	-	-	-	-309	-309
Utgående balans 2022-12-31	150	30	11 484	-309	11 355

Förslag till resultatdisposition

Styrelsen föreslår att till förfogande stående medel:

Balanserat resultat	11 484 052
Årets resultat	-308 903
Summa	11 175 149
Disponeras så att:	
I ny räkning överföres	11 175 149
Summa	11 175 149



Resultaträkning

	Not	2022	2021
Nettoomsättning	2	485 034	465 993
Övriga intäkter		485	4 113
Kostnad sålda varor		- 328 423	-306 283
Bruttoresultat		157 096	163 823
Försäljningskostnader		- 68 549	-59 262
Administrationskostnader		- 34 993	-36 164
Övriga rörelseintäkter		13 208	6 860
Övriga rörelsekostnader		-12 811	-6 404
Rörelseresultat	3,4,5,6	53 951	68 853
<i>Resultat från finansiella investeringar</i>			
Ränteintäkter och liknande resultatposter		138	13
Räntekostnader och liknande resultatposter		-114	-100
		24	-87
Resultat efter finansiella poster		53 975	68 766
<i>Bokslutsdispositioner</i>			
Skillnad mellan bokförd avskrivning och avskrivning enligt plan	7	-60	-440
Lämnade koncernbidrag		-54 224	-68 615
Resultat före skatt		-309	-289
Skatt på årets resultat		0	0
Övriga skatter		0	-40
Årets resultat		-309	-329

2023041705646



Balansräkning

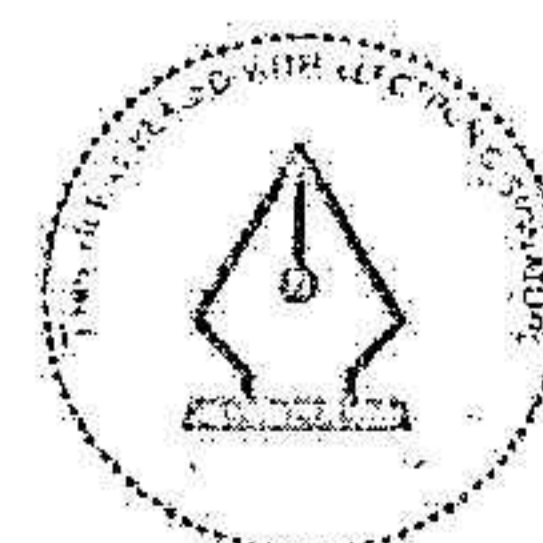
	Not	2022-12-31	2021-12-31
TILLGÅNGAR			
Anläggningstillgångar			
<i>Materiella anläggningstillgångar</i>			
Materiella anläggningstillgångar	12		
Byggnader och mark	8	72	76
Nedlagda kostnader på annans fastighet	9	2 165	2 107
Maskiner och andra tekniska anläggningar	10,11	16 630	16 269
Summa materiella anläggningstillgångar		18 867	18 452
<i>Finansiella anläggningstillgångar</i>			
Andra långfristiga fordringar		422	349
Summa finansiella anläggningstillgångar		422	349
Summa anläggningstillgångar		19 289	18 801
Omsättningstillgångar			
<i>Varulager m.m.</i>			
Råvaror och förnödenheter		11 789	10 934
Varor under tillverkning		0	558
Färdiga varor och handelsvaror		13 529	25 745
Summa varulager		25 318	37 237
<i>Kortfristiga fordringar</i>			
Kundfordringar		13 048	11 528
Fordringar hos koncernföretag		83 901	99 539
Aktuella skattefordringar		1 070	1 013
Övriga fordringar		3 320	3 258
Förutbetalda kostnader och upplupna intäkter	13	2 092	1 909
Summa kortfristiga fordringar		103 432	117 247
<i>Kassa och bank</i>		5	2
Summa omsättningstillgångar		128 754	154 486
SUMMA TILLGÅNGAR		148 043	173 287

2023041705647



2023041705648


	Not	2022-12-31	2021-12-31
EGET KAPITAL OCH SKULDER			
<i>Eget kapital</i>			
<i>Bundet eget kapital</i>			
Aktiekapital (1 500 aktier)	14	150	150
Reservfond		30	30
Summa bundet eget kapital		180	180
<i>Fritt eget kapital</i>			
Balanserat resultat	15	11 484	11 813
Årets resultat		-309	-329
Summa fritt eget kapital		11 175	11 484
Summa eget kapital		11 355	11 664
<i>Obeskattade reserver</i>	16	8 080	8 020
<i>Kortfristiga skulder</i>			
Leverantörsskulder		52 182	61 365
Skulder till koncernföretag		54 224	68 615
Övriga skulder		1 289	1 325
Upplupna kostnader och förutbetalda intäkter	17	20 913	22 298
Summa kortfristiga skulder		128 608	153 603
SUMMA EGET KAPITAL OCH SKULDER		148 043	173 287



Kassaflödesanalys

	2022	2021
Den löpande verksamheten		
Resultat efter finansiella poster	53 975	68 766
Justeringar för poster som inte ingår i kassaflödet		
- Avskrivningar maskiner och inventarier	3 310	3 318
- Resultat avyttring maskiner och inventarier	0	0
Betald skatt	0	-40
Kassaflöde från den löpande verksamheten före förändring av rörelsekapital	57 285	72 044
Förändringar i rörelsekapital		
Förändring av varulager	11 919	-10 107
Förändring av rörelsefordringar	13 743	-42 325
Förändring av rörelseskulder	-24 995	51 029
Kassaflöde från den löpande verksamheten	57 952	70 641
Investeringsverksamheten		
Förvärv av materiella anläggningstillgångar	- 3 725	-2 026
Avyttring materiella anläggningstillgångar	0	0
Avyttring finansiella anläggningstillgångar	0	0
Kassaflöde från investeringsverksamheten	- 3 725	-2 026
Finansieringsverksamheten		
Lämnade koncernbidrag	- 54 224	-68 615
Kassaflöde från finansieringsverksamheten	-54 224	-68 615
Årets kassaflöde	3	0
Likvida medel vid årets början	2	2
Likvida medel vid årets slut	5	2

2023041705649



Noter

Not 1 Redovisningsprinciper

Allmänna redovisningsprinciper

Årsredovisningen har upprättats enligt årsredovisningslagen (1995:1554) och BFNAR 2012:1 Årsredovisning och koncernredovisning (K3):

Koncerttillhörighet

Närmast överordnade moderföretag som upprättar koncernredovisning i vilken företaget ingår är HL Display AB (org.nr. 556286-9957 med säte i Nacka.

Koncernredovisning

Erhållna och lämnade koncernbidrag redovisas som bokslutsdisposition.

Skatt

Total skatt utgörs av aktuell skatt och uppskjuten skatt. Skatter redovisas i resultaträkningen, utom då underliggande transaktion redovisas direkt mot eget kapital varvid tillhörande skatteeffekt redovisas i eget kapital.

Aktuell skatt avser inkomstskatt för innevarande räkenskapsår samt den del av tidigare räkenskapsårs inkomstskatt som ännu inte redovisats. Aktuell skatt beräknas utifrån per den skattesats som gäller per balansdagen.

Intäktsredovisning

Bolagets nettoomsättning utgörs så gott som uteslutande av varuförsäljning. Intäkterna redovisas i resultaträkningen vid den tidpunkt då de framtida ekonomiska fördelarna kan förväntas tillfalla bolaget och då dessa fördelar kan beräknas på ett tillförlitligt sätt. Försäljning redovisas exklusive moms och rabatter.

Redovisning av leasingavtal

Företaget redovisar samtliga leasingavtal, såväl finansiella som operationella, som operationella leasingavtal. Operationella leasingavtal redovisas som en kostnad linjärt över leasingperioden. Se vidare not 3.

Ersättning till anställda efter avslutad anställning

I företaget finns endast avgiftsbestämda pensionsplaner. Som avgiftsbestämda planer klassificeras planer där fastställda avgifter betalas och det inte finns förpliktelser att betala något ytterligare, utöver dessa avgifter.

Utgifter för avgiftsbestämda planer redovisas som en kostnad under den period de anställda utför de tjänster som ligger till grund för förpliktelsen.

Anläggningstillgångar


Materiella och immateriella anläggningstillgångar redovisas till anskaffningsvärde minskat med ackumulerade avskrivningar och eventuella nedskrivningar.

Avskrivningsbart belopp utgörs av anskaffningsvärdet minskat med ett beräknat restvärde om detta är väsentligt. Avskrivning sker linjärt över den förväntade nyttjandeperioden.

Följande avskrivningstider tillämpas:

Materiella anläggningstillgångar

Nedlagda kostnader på annans fastighet	15 år
Maskiner och andra tekniska anläggningar	3–15 år
Inventarier, verktyg och installationer	3–7 år



Varulager

Varulagret har värderats till det lägsta av dess anskaffningsvärde och dess nettoförsäljningsvärde på balansdagen. Med nettoförsäljningsvärdet avses varornas beräknade försäljningspris minskat med försäljningskostnader. Den valda värderingsmetoden innebär att eventuell inkurans i varulagret har beaktats.

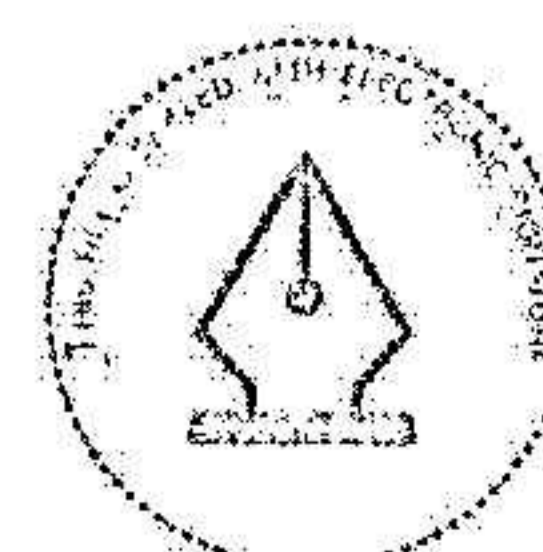
Omräkning av poster i utländsk valuta

Fordringar och skulder i utländsk valuta har värderats till balansdagens kurs.

Fordringar, skulder och avsättningar

Om inget annat anges ovan värderas kortfristiga fordringar till det lägsta av dess anskaffningsvärde och det belopp varmed de beräknas bli reglerade. Långfristiga fordringar och långfristiga skulder värderas efter det första värderingstillfället till upplupet anskaffningsvärde. Övriga skulder och avsättningar värderas till de belopp varmed de beräknas bli reglerade. Övriga tillgångar redovisas till anskaffningsvärde om inget annat anges ovan.

2023041705651



This file is sealed with a digital signature.
The seal is a guarantee for the authenticity
of the document.

Document ID:
C7135E9CC19B47B8865D8DFE6714D76E

Not 2 Nettoomsättningens fördelning

Nettoomsättningen fördelar sig på geografiska marknader enligt följande:

	2022	2021
Polen	73 954	69 826
Frankrike	124 908	101 949
Storbritannien	63 517	57 381
Italien	17 565	20 122
Spanien	23 150	28 840
Danmark	29 797	24 732
Ryssland	277	9 087
Förenade Arabemiraten	12 949	15 721
Schweiz	12 966	15 532
Sverige	100 265	98 944
Övriga marknader	25 686	23 859
	485 034	465 993

Not 3 Arvode till revisorer

	2022	2021
Revisionsuppdraget, Ernst & Young AB	259	226
	259	226

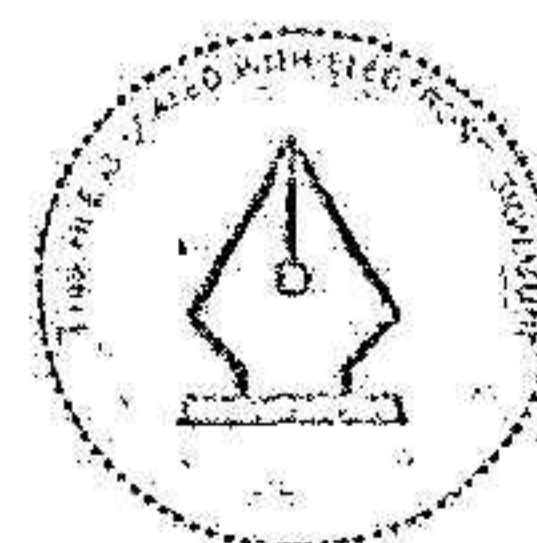
Not 4 Operationella leasingavtal

	2022	2021
Kostnadsförda leasingavgifter avseende operationell leasing:	1 312	1 209
Framtida minimileasingavgifter avseende ej uppsägningsbara operationella leasingavtal		
- Ska betalas inom ett år	915	761
- Ska betalas inom 1-5 år	512	934

Företaget har ingått följande väsentliga leasingavtal vilka redovisas som operationella leasingavtal: Truckar

Not 5 Anställda och personalkostnader

<i>Medelantalet anställda</i>	2022	2021
Män	83	88
Kvinnor	60	58
	143	146
<i>Löner och andra ersättningar</i>		
Styrelse och verkställande direktör	0	0
Övriga anställda	66 005	63 259
	66 005	63 259
<i>Pensions- och övriga sociala kostnader</i>		
Pensionskostnader för styrelse och verkställande direktör	0	0
Pensionskostnader för övriga anställda	6 742	4 944
Övriga sociala kostnader enligt lag och avtal	19 954	20 133
	26 696	25 077
<i>Könsfördelning bland ledande befattningshavare</i>		
Andel kvinnor i styrelsen	0%	0%
Andel män i styrelsen	100%	100%



Not 6 Inköp och försäljning mellan koncernföretag

	2022	2021
Andel av årets totala inköp som skett från andra företag inom koncernen	11%	16%
Andel av årets totala försäljning som skett till andra företag inom koncernen	84%	79%

Not 7 Bokslutsdispositioner

	2022	2021
Koncernbidrag	54 224	68 615
Skillnad mellan bokförd avskrivning och avskrivning enligt plan	60	440
	54 284	69 055

Not 8 Byggnader och mark

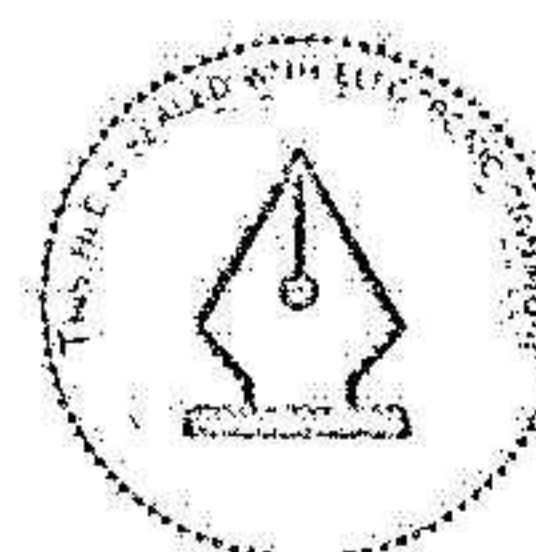
	2022	2021
Ingående anskaffningsvärden	88	88
Årets anskaffningar	0	0
Utgående ackumulerade anskaffningsvärden	88	88
Ingående avskrivningar	-12	-7
Årets avskrivningar	-4	-4
Utgående ackumulerade avskrivningar	-16	-12
Utgående redovisat värde	72	76

Not 9 Nedlagda kostnader på annans fastighet

	2022	2021
Ingående anskaffningsvärden	10 812	10 531
Årets anskaffningar	230	281
Utgående ackumulerade anskaffningsvärden	11 042	10 812
Ingående avskrivningar	- 8 705	-8 313
Årets avskrivningar	-172	- 392
Utgående ackumulerade avskrivningar	-8 877	-8 705
Utgående redovisat värde	2 165	2 107

Not 10 Maskiner och andra tekniska anläggningar

	2022	2021
Ingående anskaffningsvärden	181 374	191 036
Årets anskaffningar	3 734	1 665
Försäljningar/utrangeringar	-3 903	-11 327
Utgående ackumulerade anskaffningsvärden	181 205	181 374
Ingående avskrivningar	-165 324	-173 802
Årets avskrivningar	-3 294	-2 850
Försäljningar/utrangeringar	3 903	11 327
Utgående ackumulerade avskrivningar	- 164 715	-165 324
Utgående redovisat värde	16 490	16 050



2023041705654

Not 11 Inventarier, verktyg och installationer

	2022	2021
Ingående anskaffningsvärden	1 836	1 790
Årets anskaffningar	0	81
Försäljningar/utrangeringar	-141	-35
Utgående ackumulerade anskaffningsvärden	1 695	1 836
Ingående avskrivningar	- 1 617	-1 580
Årets avskrivningar	-79	-72
Försäljningar/utrangeringar	141	35
Utgående ackumulerade avskrivningar	- 1 555	-1 617
Utgående redovisat värde	140	219

Not 12 Avskrivningar per funktion

	2022	2021
Produktionskostnader	-3 307	-3 318

Not 13 Förutbetalda kostnader och upplupna intäkter

	2022	2021
Förutbetalda hyreskostnader	1 371	1 169
Förutbetalda leasingkostnader	205	164
Förutbetalda försäkringspremier	36	35
Upplupna transportstöd	240	240
Övriga förutbetalda kostnader	240	301
	2 092	1 909

Not 14 Antal aktier


	2022	2021
Antal aktier	1 500	1 500
Kvotvärde	100	100

Not 15 Disposition av vinst och förlust

	2022	2021
Förslag till resultatdisposition		
Styrelsen föreslår att till förfogande stående medel:		
- Balanserat resultat	11 484	11 813
- Årets resultat	-309	-329
	11 175	11 484
Disponeras så att:		
- i ny räkning överföres	11 175	11 484
	11 175	11 484

Not 16 Obeskattade reserver

	2022	2021
Ackumulerade överavskrivningar utöver plan	8 080	8 020
	8 080	8 020



Not 17 Upplupna kostnader och förutbetalda intäkter


	2022	2021
Upplupna löner	2 993	2 545
Upplupna semesterlöner	6 836	6 220
Upplupna sociala avgifter och källskatt	6 514	6 232
Kundbonus	248	240
Övriga upplupna kostnader	4 322	7 061
	20 913	22 298

Stockholm den dag som framgår av vår elektroniska underskrift.

Lennart Johansson
Ordinarie Ledamot

Vår revisionsberättelse har lämnats den dag som framgår av vår elektroniska underskrift
Ernst & Young Aktiefbolag

Anders Rodéhn
Auktoriserad revisor



This file is sealed with a digital signature.
The seal is a guarantee for the authenticity
of the document.

Document ID:
C7135E9CC19B47B8865D8DFE6714D76E

List of Signatures

Page 1/1



2022 Årsredovisning HL Display Sundsvall AB.pdf

Name	Method	Signed at
ANDERS RODÉHN	BANKID	2023-03-13 13:30 GMT+01
LENNART JOHANSSON	BANKID	2023-03-13 10:59 GMT+01



This file is sealed with a digital signature. The seal is a guarantee for the authenticity of the document.

External reference: C7135E9CC19B47B8865D8DFE6714D76E

2023041705642



Building a better
working world

Revisionsberättelse

Till bolagsstämman i HL Display Sundsvall Aktiebolag, org.nr 556124-0481

Rapport om årsredovisningen

Uttalanden

Vi har utfört en revision av årsredovisningen för HL Display Sundsvall Aktiebolag för räkenskapsåret 2022-01-01 - 2022-12-31.

Enligt vår uppfattning har årsredovisningen upprättats i enlighet med årsredovisningslagen och ger en i alla väsentliga avseenden rättvisande bild av HL Display Sundsvall Aktiebolags finansiella ställning per den 31 december 2022 och av dess finansiella resultat för året enligt årsredovisningslagen. Förvaltningsberättelsen är förenlig med årsredovisningens övriga delar.

Vi tillstyrker därför att bolagsstämman fastställer resultaträkningen och balansräkningen.

Grund för uttalanden

Vi har utfört revisionen enligt International Standards on Auditing (ISA) och god revisionssed i Sverige. Vårt ansvar enligt dessa standarder beskrivs närmare i avsnittet *Revisorns ansvar*. Vi är oberoende i förhållande till HL Display Sundsvall Aktiebolag enligt god revisorssed i Sverige och har i övrigt fullgjort vårt yrkesetiska ansvar enligt dessa krav.

Vi anser att de revisionsbevis vi har inhämtat är tillräckliga och ändamålsenliga som grund för våra uttalanden.

Styrelsens ansvar

Det är styrelsen som har ansvaret för att årsredovisningen upprättas och att den ger en rättvisande bild enligt årsredovisningslagen. Styrelsen ansvarar även för den interna kontroll som den bedömer är nödvändig för att upprätta en årsredovisning som inte innehåller några väsentliga felaktigheter, vare sig dessa beror på oegentligheter eller misstag.

Vid upprättandet av årsredovisningen ansvarar styrelsen för bedömningen av bolagets förmåga att fortsätta verksamheten. Den upplyser, när så är tillämpligt, om förhållanden som kan påverka förmågan att fortsätta verksamheten och att använda antagandet om fortsatt drift. Antagandet om fortsatt drift tillämpas dock inte om styrelsen avser att likvidera bolaget, upphöra med verksamheten eller inte har något realistiskt alternativ till att göra något av detta.

Revisorns ansvar

Våra mål är att uppnå en rimlig grad av säkerhet om att årsredovisningen som helhet inte innehåller några väsentliga felaktigheter, vare sig dessa beror på oegentligheter eller misstag, och att lämna en revisionsberättelse som innehåller våra uttalanden. Rimlig säkerhet är en hög grad av säkerhet, men är ingen garanti för att en revision som utförs enligt ISA och god revisionssed i Sverige alltid kommer att upptäcka en väsentlig felaktighet om en sådan finns. Felaktigheter kan uppstå på grund av oegentligheter eller misstag och anses vara väsentliga om de enskilt eller tillsammans rimligen kan förväntas påverka de ekonomiska beslut som användare fattar med grund i årsredovisningen.

Som del av en revision enligt ISA använder vi professionellt omdöme och har en professionellt skeptisk inställning under hela revisionen. Dessutom:

- identifierar och bedömer vi riskerna för väsentliga felaktigheter i årsredovisningen, vare sig dessa beror på oegentligheter eller misstag, utformar och utför granskningsåtgärder bland annat utifrån dessa risker och inhämtar revisionsbevis som är tillräckliga och ändamålsenliga för att utgöra en grund för våra uttalanden. Risker för att inte upptäcka en väsentlig felaktighet till följd av oegentligheter är högre än för en väsentlig felaktighet som beror på misstag, eftersom oegentligheter kan innefatta agerande i maskopi, förfalskning, avsiktliga utelämnanden, felaktig information eller åsidosättande av intern kontroll.
- skaffar vi oss en förståelse av den del av bolagets interna kontroll som har betydelse för vår revision för att utforma granskningsåtgärder som är lämpliga med hänsyn till omständigheterna, men inte för att uttala oss om effektiviteten i den interna kontrollen.
- utvärderar vi lämpligheten i de redovisningsprinciper som används och rimligheten i styrelsens uppskattningar i redovisningen och tillhörande upplysningar.
- drar vi en slutsats om lämpligheten i att styrelsen använder antagandet om fortsatt drift vid upprättandet av årsredovisningen. Vi drar också en slutsats, med grund i de inhämtade revisionsbevisen, om det finns någon väsentlig osäkerhetsfaktor som avser sådana händelser eller förhållanden som kan leda till betydande tvivel om bolagets förmåga att fortsätta verksamheten. Om vi drar slutsatsen att det finns en väsentlig osäkerhetsfaktor, måste vi i revisionsberättelsen fästa uppmärksamheten på upplysningarna i årsredovisningen om den väsentliga osäkerhetsfaktorn eller, om sådana upplysningar är otillräckliga, modifiera uttalandet om årsredovisningen. Våra slutsatser baseras på de revisionsbevis som inhämtas fram till datumet för revisionsberättelsen. Dock kan framtida händelser eller förhållanden göra att ett bolag inte längre kan fortsätta verksamheten.
- utvärderar vi den övergripande presentationen, strukturen och innehållet i årsredovisningen, däribland upplysningarna, och om årsredovisningen återger de underliggande transaktionerna och händelserna på ett sätt som ger en rättvisande bild.

Vi måste informera styrelsen om bland annat revisionens planerade omfattning och inriktning samt tidpunkten för den. Vi måste också informera om betydelsefulla iakttagelser under revisionen, däribland de eventuella betydande brister i den interna kontrollen som vi identifierat.



Building a better
working world

Rapport om andra krav enligt lagar och andra författningar

Uttalanden

Utöver vår revision av årsredovisningen har vi även utfört en revision av styrelsens förvaltning av HL Display Sundsvall Aktiebolag för räkenskapsåret 2022-01-01 - 2022-12-31 samt av förslaget till dispositioner beträffande bolagets vinst eller förlust.

Vi tillstyrker att bolagsstämman disponerar vinsten enligt förslaget i förvaltningsberättelsen och beviljar styrelsens ledamot ansvarsfrihet för räkenskapsåret.

Grund för uttalanden

Vi har utfört revisionen enligt god revisionssed i Sverige. Vårt ansvar enligt denna beskrivs närmare i avsnittet *Revisorns ansvar*. Vi är oberoende i förhållande till HL Display Sundsvall Aktiebolag enligt god revisorssed i Sverige och har i övrigt fullgjort vårt yrkesetiska ansvar enligt dessa krav.

Vi anser att de revisionsbevis vi har inhämtat är tillräckliga och ändamålsenliga som grund för våra uttalanden.

Styrelsens ansvar

Det är styrelsen som har ansvaret för förslaget till dispositioner beträffande bolagets vinst eller förlust. Vid förslag till utdelning innefattar detta bland annat en bedömning av om utdelningen är försvarlig med hänsyn till de krav som bolagets verksamhetsart, omfattning och risker ställer på storleken av bolagets egna kapital, konsolideringsbehov, likviditet och ställning i övrigt.

Styrelsen ansvarar för bolagets organisation och förvaltningen av bolagets angelägenheter. Detta innefattar bland annat att fortlöpande bedöma bolagets ekonomiska situation och att tillse att bolagets organisation är utformad så att bokföringen, medelsförvaltningen och bolagets ekonomiska angelägenheter i övrigt kontrolleras på ett betryggande sätt.

Revisorns ansvar

Vårt mål beträffande revisionen av förvaltningen, och därmed vårt uttalande om ansvarsfrihet, är att inhämta revisionsbevis för att med en rimlig grad av säkerhet kunna bedöma om styrelseledamoten i något väsentligt avseende:

- företagit någon åtgärd eller gjort sig skyldig till någon försummelse som kan föranleda ersättningsskyldighet mot bolaget, eller
- på något annat sätt handlat i strid med aktiebolagslagen, årsredovisningslagen eller bolagsordningen.

Vårt mål beträffande revisionen av förslaget till dispositioner av bolagets vinst eller förlust, och därmed vårt uttalande om detta, är att med rimlig grad av säkerhet bedöma om förslaget är förenligt med aktiebolagslagen.

Rimlig säkerhet är en hög grad av säkerhet, men ingen garanti för att en revision som utförs enligt god revisionssed i Sverige alltid kommer att upptäcka åtgärder eller försummelser som kan föranleda ersättningsskyldighet mot bolaget, eller att ett förslag till dispositioner av bolagets vinst eller förlust inte är förenligt med aktiebolagslagen.

Som en del av en revision enligt god revisionssed i Sverige använder vi professionellt omdöme och har en professionellt skeptisk inställning under hela revisionen. Granskningen av förvaltningen och förslaget till dispositioner av bolagets vinst eller förlust grundar sig främst på revisionen av räkenskaperna. Vilka tillkommande granskningsåtgärder som utförs baseras på vår professionella bedömning med utgångspunkt i risk och väsentlighet. Det innebär att vi fokuserar granskningen på sådana åtgärder, områden och förhållanden som är väsentliga för verksamheten och där avsteg och överträdelser skulle ha särskild betydelse för bolagets situation. Vi går igenom och prövar fattade beslut, beslutsunderlag, vidtagna åtgärder och andra förhållanden som är relevanta för vårt uttalande om ansvarsfrihet. Som underlag för vårt uttalande om styrelsens förslag till dispositioner beträffande bolagets vinst eller förlust har vi granskat om förslaget är förenligt med aktiebolagslagen.

Stockholm den dag som framgår av min elektroniska signatur

Ernst & Young AB

Anders Rodéhn
Auktoriserad revisor

PENNEO

Signaturerna i detta dokument är juridiskt bindande. Dokumentet är signerat genom Penneo™ för säker digital signering.
Tecknarnas identitet har lagrats, och visas nedan.

"Med min signatur bekräftar jag innehållet och alla datum i detta dokumentet."

ANDERS RODÉHN

Auktoriserad revisor

Serienummer: 19850220xxxx

IP: 145.62.xxx.xxx

2023-03-13 12:55:00 UTC



2023041705658

Penneo dokumentnyckel: ETLFV-081M0-1C2EO-XTIIC-ZWENN-7C8DN

Detta dokument är digitalt signerat genom Penneo.com. Den digitala signeringsdatan i dokumentet är säkrad och validerad genom det datorgenererade hashvärdet hos det originella dokumentet. Dokumentet är läst och tidsstämplat med ett certifikat från en betrodd tredje part. All kryptografisk information är innesluten i denna PDF, för framtida validering om så krävs.

Hur man verifierar originaliteten hos dokumentet

Detta dokument är skyddat genom ett Adobe CDS certifikat. När du öppnar

dokumentet i Adobe Reader bör du se att dokumentet är certifierat med **Penneo e-signature service** <penneo@penneo.com> Detta garanterar att dokumentets innehåll inte har ändrats.

Du kan verifiera den kryptografiska informationen i dokumentet genom att använda Penneos validator, som finns på <https://penneo.com/validator>