

2023062932103

Årsredovisning för

# JVJ Consulting AB

559179-1040

Räkenskapsåret


2022-01-01 – 2022-12-31

Innehållsförteckning	sida
Förvaltningsberättelse	1
Resultaträkning	2
Balansräkning	3-4
Tilläggsupplysningar	5
Underskrifter	6

## Fastställelseintyg

Undertecknad styrelseledamot i JVJ Consulting AB intygar härmed dels att denna kopia av årsredovisningen överensstämmer med originalet, dels att resultat- och balansräkningen fastställts på årsstämma 18/6-23. Stämman beslöt att godkänna styrelsens förslag till resultatdisposition.

Lerum den 18/6-23



Patrik Thalén  
Styrelseledamot

## Förvaltningsberättelse

Styrelsen för JVJ Consulting AB, 559179-1040 får härmed avge årsredovisning för 2022.

## Verksamheten

### Allmänt om verksamheten

Bolaget har erbjudit konsulttjänster och ledarskapsutbildningar. Utöver det har bolaget ägnat sig åt ägande och förvaltande av andra bolag. Företagets har sitt säte i Lerums kommun.

### Väsentliga händelser efter räkenskapsåret

Inga

### Flerårsöversikt

Belopp i kr	2018/2019 (14 mån)	2020	2021	2022
Nettoomsättning	141 899	79 799	45 411	44 996
Resultat efter finansiella poster	32 519	-8 373	-40 499	30
Soliditet, %	53,0%	55,8%	75,8%	18,7%

### Eget kapital

	Aktie- kapital	Balanserat resultat	Årets resultat	Totalt
Belopp vid årets början/företagets start	50000	18780	-40499	28281
Omföring av föregående års vinst		-40499	40499	0
Årets resultat			30	30
<b>Belopp vid årets slut</b>	<b>50000</b>	<b>-21 719</b>	<b>30</b>	<b>28 311</b>

### Resultatdisposition

	Belopp i kr
Styrelsen föreslår att till förfogande stående medel:	
balanserat resultat	-21719
årets resultat	30
<b>Totalt</b>	<b>-21689</b>
disponeras för	
balanseras i ny räkning	-21689
<b>Summa</b>	<b>-21689</b>

Bolagets resultat och ställning framgår av efterföljande resultat- och balansräkningar med tilläggsuppgifter.

## Resultaträkning

Belopp i kr	Not	2022-01-01 - 2022-12-31	2021-01-01 - 2021-12-31
<b>Rörelseintäkter, lagerförändringar m.m.</b>			
Nettoomsättning		44996	45411
<b>Summa rörelseintäkter, lagerförändringar m.m.</b>		<b>44996</b>	<b>45411</b>
<b>Rörelsekostnader</b>			
Råvaror och förnödenheter		0	0
Övriga externa kostnader		-44792	-85908
Personalkostnader	2	0	0
<b>Summa rörelsekostnader</b>		<b>-44792</b>	<b>-85908</b>
<b>Rörelseresultat</b>		<b>204</b>	<b>-40497</b>
<b>Finansiella poster</b>			
Resultat från andelar i intresseföretag	3	0	0
Övriga räntekostnader och liknande resultatposter		-174	-2
<b>Summa finansiella poster</b>		<b>-174</b>	<b>-2</b>
<b>Resultat efter finansiella poster</b>		<b>30</b>	<b>-40499</b>
<b>Bokslutsdispositioner</b>			
Förändring av periodiseringsfond		0	0
<b>Resultat före skatt</b>		<b>30</b>	<b>-40499</b>
<b>Skatter</b>			
Skatt på årets resultat		0	0
<b>Årets Resultat</b>		<b>30</b>	<b>-40499</b>

**Balansräkning**

Belopp i kr	Not	2022-12-31	2021-12-31
<b>Tillgångar</b>			
<b>Anläggningstillgångar</b>			
<b>Materiella anläggningstillgångar</b>			
Inventarier, verktyg och installationer		0	0
<b>Summa materiella anläggningstillgångar</b>		<u>0</u>	<u>0</u>
<b>Finansiella anläggningstillgångar</b>			
Andelar i intresseföretag		16 666	16 666
Andelar i andra företag		24 000	0
Långfristiga fordringar		76 000	0
<b>Summa finansiella anläggningstillgångar</b>		<u>116 666</u>	<u>16 666</u>
<b>Summa anläggningstillgångar</b>		<u>116 666</u>	<u>16 666</u>
<b>Omsättningstillgångar</b>			
<b>Varulager m.m.</b>			
Råvaror och förnödenheter		0	0
<b>Summa varulager</b>		<u>0</u>	<u>0</u>
<b>Kortfristiga fordringar</b>			
Kundfordringar		0	6 562
Övriga fordringar		7 067	5 626
Förutbetalda kostnader och upplupna intäkter		0	10 004
<b>Summa kortfristiga fordringar</b>		<u>7 067</u>	<u>22 192</u>
<b>Kassa och bank</b>			
Kassa och bank		28 058	3 622
<b>Summa kassa och bank</b>		<u>28 058</u>	<u>3 622</u>
<b>Summa omsättningstillgångar</b>		<u>35 125</u>	<u>25 814</u>
<b>Summa tillgångar</b>		<u>151 791</u>	<u>42 480</u>

Balansräkning

Belopp i kr	Not	2022-12-31	2021-12-31
<b>EGET KAPITAL OCH SKULDER</b>			
<i>Eget kapital</i>			
<b>Bundet eget kapital</b>			
Aktiekapital (50000 aktier)		50000	50000
<b>Summa bundet eget kapital</b>		50000	50000
<b>Fritt eget kapital</b>			
Balanserat kapital		-21719	18780
Årets resultat		30	-40499
<b>Summa fritt eget kapital</b>		-21689	-21719
<b>Summa eget kapital</b>		28311	28281
<b>Obeskattade reserver</b>			
Periodiseringsfond		0	0
<b>Summa obeskattade reserver</b>		0	0
<b>Långfristiga skulder</b>			
Övriga skulder		100000	0
<b>Summa långfristiga skulder</b>		100000	0
<b>Kortfristiga skulder</b>			
Skatteskulder		0	0
Övriga skulder		18480	4662
Upplupna kostnader och förutbetalda intäkter		5000	9537
<b>Summa kortfristiga skulder</b>		23480	14199
<b>SUMMA EGET KAPITAL OCH SKULDER</b>		151791	42480

## Tilläggsupplysningar

### Not 1 Redovisningsprinciper

Årsredovisningen är upprättad i enlighet med årsredovisningslagen och BFNAR 2016:10 Årsredovisning i mindre aktiebolag.

### Upplýsningar till resultaträkning

#### Not 2 Medelantal anställda

##### Medeltalet anställda

	2022-01-01 - 2022-12-31	2021-01-01 - 2021-12-31
Män	0	0
Kvinnor	0	0
<b>Totalt</b>	<b>0</b>	<b>0</b>

#### Not 3 Intäkter från andelar i intresseföretag

	2022-01-01 - 2022-12-31	2021-01-01 - 2021-12-31
Summa	0	0

### Upplýsningar till balansräkning

#### Not 4 Ställda säkerheter och ansvarsförbindelser

##### Ställda säkerheter


	2022-12-31	2021-12-31
Patenter och därmed jämförliga säkerheter som har ställts för egna skulder och avsättningar		
Företagsinteckningar	0	0
<b>Summa ställda säkerheter</b>	<b>0</b>	<b>0</b>

##### Ansvarsförbindelser

Ansvarsförbindelser	Inga	Inga
---------------------	------	------

## Underskrifter


Lerum <sup>2/6-23</sup>



---

Patrik Thalén

Styrelseledamot



---

Lisa Petersson

Styrelsesuppleant