


Årsredovisning

för

Alboca AB

556766-9782



Räkenskapsåret

2022

Fastställelseintyg

Undertecknad styrelseordförande intygar härmed, dels att den här kopian av årsredovisningen överensstämmer med originalet, dels att resultat- och balansräkningen fastställts på ordinarie årsstämma den 14 april 2023.

Årsstämman beslöt att godkänna styrelsens förslag till resultatdisposition.

Hammarö 14 april 2023



Allan Karlsson

ordförande

Styrelsen för Alboca AB får härmed avge följande årsredovisning för räkenskapsåret 2022 med begynnelse 2022-01-01 till 2022-12-31.

Förvaltningsberättelse

Information om verksamheten

Bolagets verksamhet består i konsulttjänster inom industriell teknik, marknadsföring och försäljning, företags- och ledarskapsutveckling.

Bolaget bedriver också tävlingsverksamhet inom motorsport.

Ägarförhållanden

Namn	Antal aktier	Antal röster
Allan Karlsson	1000	1000

Flerårsöversikt (tkr)	2022	2021	2020	2019
Nettoomsättning	665	1 135	1 552	1 624
Resultat efter finansiella poster	13	278	307	459
Soliditet (%)	59	91	86	76

Förslag till vinstdisposition

Styrelsen föreslår att till förfogande stående medel (kronor):

balanserat resultat	782 949
årets resultat	13 048

disponeras så att

i ny räkning överföres **795 997**

Företagets resultat och ställning i övrigt framgår av efterföljande resultat- och balansräkning med tilläggsupplysningar.

Resultaträkning

	Not	2022-12-31	2021-12-31
Nettoomsättning		665 527	1 135 469
		665 527	1 135 469
Rörelsens kostnader			
Handelsvaror			
Övriga externa kostnader		- 690 240	- 1 014 336
Personalkostnader	1	- 88 580	- 89 420
Avskrivningar av materiella anläggningstillgångar	2	- 10 470	- 20 388
Övriga rörelsekostnader			
Summa rörelsekostnader		- 789 290	1 124 144
Rörelseresultat		-123 763	11 325
Resultat från finansiella poster			
Ränteintäkter och liknande resultatposter		57	267 436
Räntekostnader och liknande resultatposter		26	- 988
Summa finansiella poster		83	
Resultat efter finansiella poster		-123 680	277 773
Bokslutsdispositioner			
Förändring av periodiseringsfonder		142 084	- 75 526
Summa bokslutsdispositioner		142 084	- 75 526
Resultat före skatt		18 404	202 247
Skatter			
Skatt på årets resultat		- 5 356	- 41 894
Årets resultat		13 048	160 353



Balansräkning

Not 2022-12-31 2021-12-31

TILLGÅNGAR**Anläggningstillgångar*****Materiella anläggningstillgångar***

Inventarier

3 0 10 470

Summa materiella anläggningstillgångar

0 10 470

Finansiella anläggningstillgångar

Andra långfristiga värdepappersinnehav

3 0 0

Summa finansiella anläggningstillgångar

0 0

Summa Anläggningstillgångar

0 10 470

Omsättningstillgångar***Kortfristiga fordringar***

Kundfordringar

28 356

Övriga fordringar

7 976 6 969

Förutbetalda kostnader och upplupna intäkter

Summa kortfristiga fordringar

36 332 6 969

Kassa och bank


960 849 1 210 883

Summa omsättningstillgångar

997 181 1 217 852

SUMMA TILLGÅNGAR

997 181 1 228 322



Balansräkning

Not 2022-12-31 2021-12-31

EGET KAPITAL OCH SKULDER**Eget kapital**

4

Bundet eget kapital

Aktiekapital

100 000 100 000

Fritt eget kapital

Balanserad vinst

782 949 622 596

Årets resultat

13 048 160 353

Fritt eget kapital

795 997 782 949

Summa eget kapital

895 997 882 949

Obeskattade reserver

Periodiseringsfonder

158 006 300 090

Kortfristiga skulder

Leverantörsskulder

1 753 38 669

Aktuella skatteskulder

- 59 083 - 19 441

Övriga skulder

508 24 986

Upplupna kostnader och förutbetalda intäkter

1 069

Summa kortfristiga skulder

- 56 822 45 283

SUMMA EGET KAPITAL OCH SKULDER


997 181 1 228 322

Ställda säkerheter och ansvarsförbindelser**Ställda säkerheter**

Inga Inga

Ansvarsförbindelser

Inga Inga



Tilläggsupplysningar

Redovisnings- och värderingsprinciper**Allmänna upplysningar**

Årsredovisningen är upprättad i enlighet med årsredovisningslagen och BFNAR 2016:10 Årsredovisning i mindre aktieföretag.

I de fall det saknas ett allmänt råd från bokföringsnämnden har i förekommande fall vägledning hämtats från Redovisningsrådets rekommendationer.

Övriga tillgångar och skulder har upptagits till anskaffningsvärden om inget annat anges.

Fordringar har upptagits till de belopp varmed de beräknas inflyta.

Belopp i kr om inget annat anges.

Noter**Not 1 Anställda och personalkostnader**

	2022-12-31	2021-12-31
Medeltalet anställda		
Män	1	1
Löner och andra ersättningar		
Styrelse och verkställande direktör	87 116	87 956
	87 116	87 956
Sociala kostnader		
Pensionskostnader för styrelse och verkställande direktör	0	0
Övriga sociala avgifter enligt lag och avtal	1 464	1 464
Totala löner, ersättningar, sociala kostnader och pensionskostnader	88 580	89 420

Not 2 Avskrivningar

Anläggningstillgångar skrivs av enligt plan över den förväntade nyttjandeperioden med hänsyn till väsentligt restvärde. Följande värderingsprincip tillämpas:

Materiella anläggningstillgångar

Inventarier 20%

Not 3 Inventarier

	2022-12-31	2021-12-31
Ingående anskaffningsvärde	102 000	102 000
Inköp	0	0
Utgående ackumulerade anskaffningsvärden	102 000	102 000
Ingående avskrivningar	-91 530	- 71 142
Årets avskrivningar	- 10 470	- 20 388
Utgående ackumulerade avskrivningar	- 102 000	- 91 530
Utgående redovisat värde	0	10 470

Not 3 Finansiella tillgångar

Ingående anskaffningsvärde	0	0
Utgående ackumulerade anskaffningsvärden	0	0
Utgående redovisat värde	0	0



Not 4 Förändring av eget kapital

Antal aktier: 1000

	Aktie- kapital	Balanserat resultat	Årets resultat
Belopp vid årets ingång:	100 000		
Disposition enligt beslut av årets årsstämma		782 949	
Erhållna aktieägartillskott:			
Årets resultat			13 048
Belopp vid årets utgång	100 000	782 949	795 997

Hammarö den 14 april 2023



Allan Karlsson