

ÅRSREDOVISNING

för

Great Clarity AB

Org.nr 556903-1320

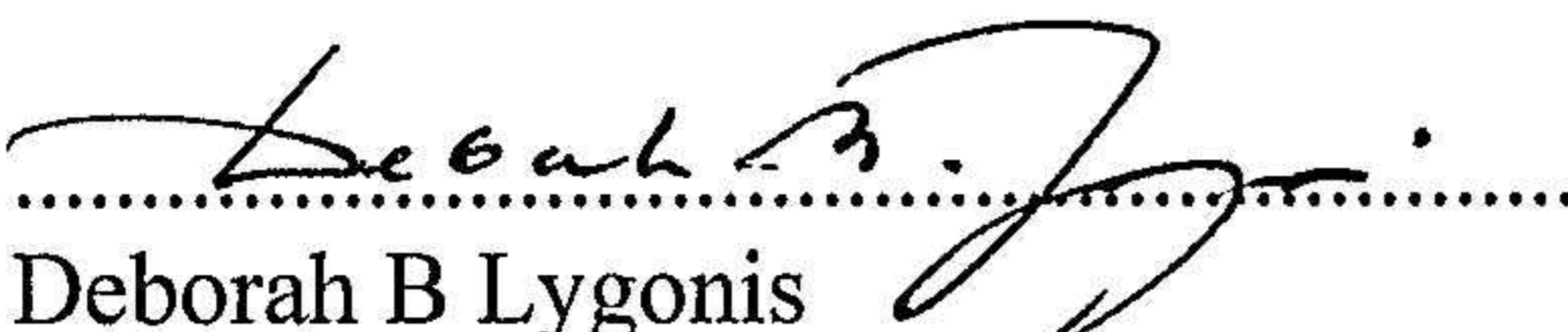
Styrelsen får härmed lämna årsredovisning för räkenskapsåret 2023-01-01 – 2023-12-31.

Innehåll	Sida
- Förvaltningsberättelse	2
- Resultaträkning	3
- Balansräkning	4
- Noter	6
- Underskrifter	7

Fastställelseintyg

Undertecknad styrelseledamot intygar härmed att denna kopia av årsredovisningen överensstämmer med originalet, samt att resultat- och balansräkningen fastställts på årsstämman 2024-06-28. Stämman beslöt också att godkänna styrelsens förslag till resultatdisposition.

Stockholm 2024-06-28


.....
Deborah B Lygonis
Ordförande

ÅRSREDOVISNING

för

Great Clarity AB

Org.nr 556903-1320

Styrelsen får härmed lämna årsredovisning för räkenskapsåret 2023-01-01 – 2023-12-31.

Innehåll	Sida
- Förvaltningsberättelse	2
- Resultaträkning	3
- Balansräkning	4
- Noter	6
- Underskrifter	7

FÖRVALTNINGSBERÄTTELSE

Årsredovisningen är upprättad i svenska kronor, SEK.

Verksamheten

Allmänt om verksamheten

Bolaget ska bedriva strategi- och konceptverksamhet inom digital tjänster, utveckla och driva hälsoportaler, hälsa, träning och fitness samt därmed förenlig verksamhet. Detta är bolagets tionde verksamhetsår.

Under året har en mindre konsultverksamhet kommit igång igen och bolaget uppvisar ett positivt resultat

Styrelsen är medveten om att kapitalet inte är till fullo återställt per 31 december 2023.

Företagets säte är Stockholm.

Väsentliga händelser efter räkenskapsåret

Inga väsentliga händelser har inträffat efter räkenskapsåret.

Flerårsöversikt

	2023	2022	2021	2020	2019	2018
Nettoomsättning	67 142	0	4 816	16 385	28 995	75 179
Resultat efter finansiella poster	8 549	-55 431	-46 399	-63 042	-63 666	-22 794
Soliditet (%)	Neg.	Neg.	Neg.	Neg.	Neg.	11,91.

Definitioner av nycketal, se noter

Förändringar i eget kapital

	Aktiekapital	Reservfond	Fritt eget kapital
Belopp vid årets ingång	100 000	0	-294 331
Årets resultat			8 549
Belopp vid årets utgång	100 000	0	-285 782

Resultatdisposition

Medel att disponera:

Balanserat resultat	-295 331
Årets vinst	8 549
	-285 782

Förslag till disposition
Balanseras i ny räkning

-285 782

Beträffande bolagets resultat och ställning i övrigt hänvisas till efterföljande resultat- och balansräkning med tillhörande noter.

2024072205508

RESULTATRÄKNING

	Not	2023-01-01 2023-12-31	2022-01-01 2022-12-31
Rörelsens intäkter mm			
Nettoomsättning		67 142	0
Summa rörelseintäkter		<u>67 142</u>	<u>0</u>
Rörelsens kostnader			
Handelsvaror		0	0
Övriga externa kostnader		-8 136	-5 428
Personalkostnader		0	0
Av- och nedskrivningar av materiella och immateriella anläggningstillgångar		-50 000	-50 000
Summa rörelsekostnader		<u>-58 136</u>	<u>-55 428</u>
Rörelseresultat		9 006	-55 428
Finansiella poster			
Räntekostnader		-457	-3
Summa finansiella poster		<u>-457</u>	<u>-3</u>
Resultat före skatt		8 549	-55 431
Årets resultat		<u>8 549</u>	<u>-55 431</u>

2024072205510

BALANSRÄKNING

	Not	2023-12-31	2022-12-31
TILLGÅNGAR			
Anläggningstillgångar			
Koncessioner, patent, licenser, varumärken samt liknande rättigheter	2	0	50 000
Summa immateriella anläggningstillgångar		0	50 000
Materiella anläggningstillgångar			
Inventarier, verktyg och installationer	3	0	0
Summa materiella anläggningstillgångar		0	0
Summa anläggningstillgångar		0	50 000
Omsättningstillgångar			
Varulager m.m.			
Färdiga varor och handelsvaror		0	0
Summa varulager		0	0
Kortfristiga fordringar			
Kundfordringar		0	0
Övriga fordringar		8 538	385
Förutbetalda kostnader och upplupna intäkter		0	0
Summa kortfristiga fordringar		8 538	385
Kassa och bank			
Kassa och bank		2 085	256
Summa kassa och bank		2 085	256
Summa omsättningstillgångar		10 623	641
SUMMA TILLGÅNGAR		10 623	50 641

BALANSRÄKNING	Not	2023-12-31	2022-12-31
EGET KAPITAL OCH SKULDER			
Eget Kapital			
<u>Bundet eget kapital</u>			
Aktiekapital		100 000	100 000
		<hr/>	<hr/>
		100 000	100 000
<u>Fritt eget kapital</u>			
Balanserat resultat		-294 331	-238 900
Årets resultat		8 549	-55 431
Summa fritt eget kapital		<hr/>	<hr/>
		-285 782	-294 331
Summa eget kapital		-185 782	-194 331
Kortfristiga skulder			
Leverantörsskulder		6 735	6 735
Skulder till koncernföretag		0	48 571
Övriga skulder		189 500	189 506
Upplupna kostnader och förutbetalda intäkter		170	160
		<hr/>	<hr/>
		196 405	244 972
SUMMA EGET KAPITAL OCH SKULDER		10 623	50 641
STÄLLDA SÄKERHETER OCH ANSVARFÖRBINDELSER		Inga	Inga

2024072205511

TILLÄGGSUPPLYSNINGAR

NOTER

Not 1

Redovisningsprinciper

Årsredovisningen har upprättats enligt årsredovisningslagen och Bokföringsnämndens allmänna råd BFNAR 2016:10 om årsredovisning i mindre företag

Immateriella anläggningstillgångar

Tillämpade avskrivningstider:

Antal år:

Koncessioner, patent, licenser, varumärken samt liknande rättigheter

5

Materiella anläggningstillgångar

Tillämpade avskrivningstider:

Antal år:

Inventarier, verktyg och installationer

3

Noter till resultaträkningen

Noter till balansräkningen

Not 2 Koncessioner, patent, licenser, varumärken samt liknande rättigheter

2023-12 31

2022-12-31

Ingående avskaffningsvärden

50 000

100 000

Utgående avskaffningsvärden

50 000

100 000

Årets avskrivningar

-50 000

-50 000

Utgående avskrivningar

-50 000

-50 000

Redovisat värde

0

50 000

Not 3 Inventarier, verktyg och installationer

2023-12 31

2022-12-31

Ingående avskaffningsvärden

0

0

Utgående avskaffningsvärden

0

0

Ingående avskrivningar

0

0

Årets avskrivningar

0

0

Utgående avskrivningar

0

0

Redovisat värde

0

0

Övriga noter

Not 4. Koncernförhållanden

Bolaget ägs till 100% av Corrigenda AB med org nr 556261-4510 med säte i Göteborg.



2024072205513

Not 5. Definition av nyckeltal

Soliditet
Justerat eget kapital i procent av balansomslutningen.

Företaget har från och med verksamhetsåret 2020 beslutat att inte ha revisor.

Göteborg 2024-06-28



.....
Deborah B Lygonis

.....
Donnie Lygonis