

Årsredovisning för

**Ynicos AB**

556725-1409

Räkenskapsåret

**2023-09-01 - 2024-08-31**

Stockholm 2025-01-15



Malena Karanovic

## Fastställelseintyg

2025031806430

**Arsredovisning  
för**

**Ynicos AB**  
556725-1409

Räkenskapsåret  
2023-09-01-2024-08-31

Undertecknad styrelseledamot i Ynicos AB intygar härmed dels att denna kopia av årsredovisningen överensstämmer med originalet, dels att resultat- och balansräkningen fastställts på årsstämma 2025-01-23

Stämman beslutade också att godkänna styrelsens förslag till resultatdisposition.

Stockholm 2025-01-31

Verkställande direktör Malena Karanovic



## Förvaltningsberättelse

Styrelsen för Ynicos AB, 556725-1409, får härmed avge årsredovisning för räkenskapsåret 2023-09-01-2024-08-31.

### Verksamheten

#### Allmänt om verksamheten

Bolaget bedriver läkarverksamhet samt handel med konst och antikviteter.

Under året har varken sålts eller köpts konst och antikviteter.

#### Väsentliga händelser under räkenskapsåret

Sedan tidigare har nvesterats i tomt Ekedals friluftsområde 1 270 000kr

#### Flerårsöversikt

	2023/24	2022/23	2021/22	Belopp i kr 2020/21
Nettoomsättning	1 981 740	2 216 003	1 766 496	1 716 135
Resultat efter finansiella poster	442 866	856 831	289 391	262 152
Soliditet, %				

#### Förändringar i eget kapital

	Aktie- kapital	Fritt eget kapital
Vid årets början	100 000	2 078 441
Disposition enl årsstämma beslut		
Årets resultat		386 334
<b>Vid årets slut</b>	<b>100 000</b>	<b>2 464 775</b>

#### Resultatdisposition

Styrelsen föreslår att till förfogande stående vinstmedel:  
balanserat resultat 2 078 441  
årets resultat 386 334  
totalt 2 464 775  
disponeras så att till aktieägare utdelas 340 000

		Belopp i kr
Utdelning	1000aktier(340,00 kr per aktie)	340 000
Balanseras och överföres i ny räkning		2 078 441
Summa		2 418 441



2025031805432

## Förvaltningsberättelse

Bolagets resultat och ställning framgår av efterföljande resultat och balansräkningar med noter

Stockholm 2025-01-19

  
Styrelseordförande Malena Karanovic

## Resultaträkning

Belopp i kr	Not	2023-09-01- 2024-08-31	2022-09-01- 2023-08-31
<b>Rörelseintäkter, lagerförändring m.m.</b>			
Nettoomsättning		1 981 740	2 216 003
<b>Summa rörelseintäkter, lagerförändring m.m.</b>		<b>1 981 740</b>	<b>2 216 003</b>
<b>Rörelsekostnader</b>			
Råvaror och förnödenheter		-57 490	-32 974
Övriga externa kostnader		-667 273	-609 413
Personalkostnader	2	-751 839	-652 031
Av- och nedskrivningar av materiella och immateriella anläggningstillgångar		-22 500	3 575
Övriga rörelsekostnader		-24 800	-37 217
<b>Summa rörelsekostnader</b>		<b>-1 523 902</b>	<b>-1 328 060</b>
<b>Rörelseresultat</b>		<b>457 838</b>	<b>887 943</b>
<b>Finansiella poster</b>			
Räntekostnader och liknande resultatposter		-14 972	-31 112
<b>Summa finansiella poster</b>		<b>-14 972</b>	<b>-31 112</b>
<b>Resultat efter finansiella poster</b>		<b>442 866</b>	<b>856 831</b>
<b>Bokslutsdispositioner</b>			
Förändring av periodiseringsfonder		95 000	-169 000
<b>Summa bokslutsdispositioner</b>		<b>95 000</b>	<b>-169 000</b>
<b>Resultat före skatt</b>		<b>537 866</b>	<b>687 831</b>
<b>Skatter</b>			
Skatt på årets resultat		-100 232	-167 987
<b>Årets resultat</b>		<b>386 334</b>	<b>478 484</b>

2025031803493



## Balansräkning

Belopp i kr	Not	2024-08-31	2023-08-31
<b>TILLGÅNGAR</b>			
<b>Anläggningstillgångar</b>	4	1 000	1 000
<b>Materiella anläggningstillgångar</b>			
Akkumul.avskrivningar förbi.utg.a fastigh.		-318 703	-318 703
Förbättringsutgifter på annans fastighet	10	370 003	360 063
Tomter och obebyggda markområden	7	1 270 000	1 270 000
Maskiner och andra tekniska anläggningar	8	-	-
Inventarier, verktyg och installationer	9	-	22 500
Summa materiella anläggningstillgångar		1 321 300	1 333 860
<b>Immateriella anläggningstillgångar</b>			
Goodwill	6	-	-
Summa immateriella anläggningstillgångar		-	-
<b>Summa anläggningstillgångar</b>		1 322 300	1 334 860
<b>Omsättningstillgångar</b>			
<b>Varulager m.m.</b>			
Färdiga varor och handelsvaror	11	65 071	65 071
Summa varulager		65 071	65 071
<b>Kortfristiga fordringar</b>			
Övriga fordringar		113 236	92 485
Förutbetalda kostnader och upplupna intäkter		-21 706	-20 416
Summa kortfristiga fordringar		91 530	72 069
<b>Kassa och bank</b>			
Kassa och bank		524 728	715 254
Summa kassa och bank		524 728	715 254
<b>Summa omsättningstillgångar</b>		681 329	852 394
<b>SUMMA TILLGÅNGAR</b>		2 003 629	2 187 254



## Balansräkning


Belopp i kr	Not	2024-08-31	2023-08-31
<b>EGET KAPITAL OCH SKULDER</b>			
<i>Eget kapital</i>			
<i>Bundet eget kapital</i>			
Aktiekapital		100 000	100 000
Summa bundet eget kapital		100 000	100 000
<i>Fritt eget kapital</i>			
Balanserat resultat		2 078 441	1 899 958
Årets resultat		386 334	478 484
Summa fritt eget kapital		2 464 775	2 378 442
<b>Summa eget kapital</b>		<b>2 564 775</b>	<b>2 478 442</b>
<i>Obeskattade reserver</i>			
Periodiseringsfonder	12	429 000	524 000
Summa obeskattade reserver		429 000	524 000
<i>Avsättningar</i>			
Övriga avsättningar		-1 152 163	-1 152 163
Summa avsättningar		-1 152 163	-1 152 163
<i>Långfristiga skulder</i>			
Övriga skulder		-	200 000
Summa långfristiga skulder		-	200 000
<i>Kortfristiga skulder</i>			
Övriga skulder till kreditinstitut		-	-7 524
Leverantörsskulder		-5 070	10 821
Skatteskulder		8 734	8 734
Övriga skulder		-18 992	-37 160
Upplupna kostnader och förutbetalda intäkter		27 000	21 699
Summa kortfristiga skulder		11 672	-3 430
<b>SUMMA EGET KAPITAL OCH SKULDER</b>		<b>1 853 284</b>	<b>2 046 849</b>



## Kassaflödesanalys

<i>Belopp i kr</i>	2023-09-01- 2024-08-31	2022-09-01- 2023-08-31
<b>Den löpande verksamheten</b>		
Resultat efter finansiella poster	442 866	856 831
Justeringar för poster som inte ingår i kassaflödet, m m	22 500	-161 575
	465 366	695 256
Betald skatt	-214 263	-261 267
<b>Kassaflöde från den löpande verksamheten före förändringar av rörelsekapital</b>	<b>251 103</b>	<b>433 989</b>
<i>Kassaflöde från förändringar i rörelsekapital</i>		
Ökning(-)/Minskning (+) av rörelsefordringar	94 570	174 642
Ökning(+)/Minskning (-) av rörelseskulder	15 101	-218 919
<b>Kassaflöde från den löpande verksamheten</b>	<b>360 774</b>	<b>389 712</b>
<b>Investeringsverksamheten</b>		
<b>Kassaflöde från investeringsverksamheten</b>		
<b>Finansieringsverksamheten</b>		
<b>Kassaflöde från finansieringsverksamheten</b>	-	
<b>Årets kassaflöde</b>	<b>360 774</b>	<b>389 712</b>
<b>Likvida medel vid årets början</b>	<b>715 254</b>	<b>583 902</b>
<b>Likvida medel vid årets slut</b>	<b>1 076 028</b>	<b>973 614</b>

2025031803436




## Noter till kassaflödesanalys

### Investeringar

Investeringar som kan anses ha höjt bolagets kapacitetsnivå uppgår till 1 270 000kr Ekedal tomt kolloniområde  
Investeringar som anses ha höjt bolagets kapacitetsnivå uppgår till 1 152 163 kr Guldtackor och mynt

2025031803437



## Noter

Belopp i kr om inget annat anges.

### Not 1 Redovisningsprinciper

Årsredovisningen har upprättats i enlighet med Årsredovisningslagen och Bokföringsnämndens allmänna råd BFNAR 2016:10 Årsredovisning i mindre aktiebolag

År 1 - med jämförelsetal/

Årsredovisningen upprättas för första gången i enlighet med BFNAR 2016:10 Årsredovisning i mindre aktiebolag vilket kan innebära en bristande jämförbarhet mellan räkenskapsåret och det närmast föregående räkenskapsåret.

/År 1 - fg år som bilaga/

Årsredovisningen upprättas för första gången i enlighet med BFNAR 2016:10 Årsredovisning i mindre företag, vilket kan innebära en bristande jämförbarhet mellan räkenskapsåret och det närmast föregående räkenskapsåret. Jämförelsetalen har inte räknats om. Årsredovisningen för det närmast föregående räkenskapsåret lämnats tidigare som bilaga.

### Avskrivningsprinciper för anläggningstillgångar

Avskrivningar enligt plan baseras på ursprungliga anskaffningsvärden och beräknad nyttjandeperiod. Följande avskrivningstider tillämpas:

<i>Anläggningstillgångar</i>	<i>År</i>
Immateriella anläggningstillgångar:	
-Hyresrätter o liknande rättigheter	20%
-Goodwill	20%
Materiella anläggningstillgångar:	20%
-Förbättringsutgifter på annans fastighet	20%
-Maskiner och andra tekniska anläggningar	20%
-Inventarier, verktyg och installationer	20%
-Övriga materiella anläggningstillgångar:	20%

Skillnaden mellan ovan nämnda avskrivningar och skattemässigt gjorda avskrivningar redovisas som ackumulerade överavskrivningar, vilka ingår i obeskattade reserver.

### Definition av nyckeltal

#### Nettoomsättning

Rörelsens huvudintäkter, fakturerade kostnader, sidointäkter samt intäktskorrigeringar.

#### Resultat efter finansiella poster

Resultat efter finansiella intäkter och kostnader, men före extraordinära intäkter och kostnader.

#### Soliditet

Eget kapital och obeskattade reserver med avdrag för uppskjuten skatt (22 %) i förhållande till balansomslutningen.

### Varulager

Företaget har samma varulager sedan tidigare till uppskattat värde 65 071,00 kr.

Silverbestik engelskt köpt för 45 000kr 2009-03-04  
diverse silverbestick köpta för 16 000 kr 2008-10-09



## Not 2 Anställda och personalkostnader

### Personal

	2023-09-01- 2024-08-31	2022-09-01- 2023-08-31
Medelantalet anställda	1	1
Löner till företagsledare	480 000	480 000
Sociala kostnader	150 816	150 816
Utbildning	4 900	-
SUMMA	635 716	630 816

## Not 3 Räntekostnader, övriga ränteintäkter och liknande finansiella poster

	2023-09-01- 2024-08-31	2022-09-01- 2023-08-31
Räntekostnader	-14 972	-31 112
Ränteintäkter, övriga schablonintäkt period.fonder	6 887	2 863
Summa	-8 085	-31 112

2025031803439



#### Not 4 Anläggningstillgångar

	2024-08-31	2023-08-31
Akkumulerade anskaffningsvärden:		
-Vid årets början	43 800	5 075
-Nyanskaffningar		26 225
Nyanskaffningar		1 500
Akkumulerade avskrivningar enligt plan:		-15 800
-Vid årets början	-31 300	-9 225 tekn.anl.
	-12 500	
Årets avskrivning enligt plan	-	-15 800
Årets avskrivning enligt plan		-1 500
Redovisat värde vid årets slut	-	15 500

#### Not 5 Koncessioner, patent, licenser, varumärken och likn rättigheter

	2024-08-31	2023-08-31
Akkumulerade anskaffningsvärden:		
-Vid årets början	13 000	3 000
-Nyanskaffningar		1 000
	13 000	4 000
Akkumulerade avskrivningar enligt plan:		
-Vid årets början	-12 000	-
	-12 000	-
Redovisat värde vid årets slut	1 000	3 000

#### Not 6 Goodwill

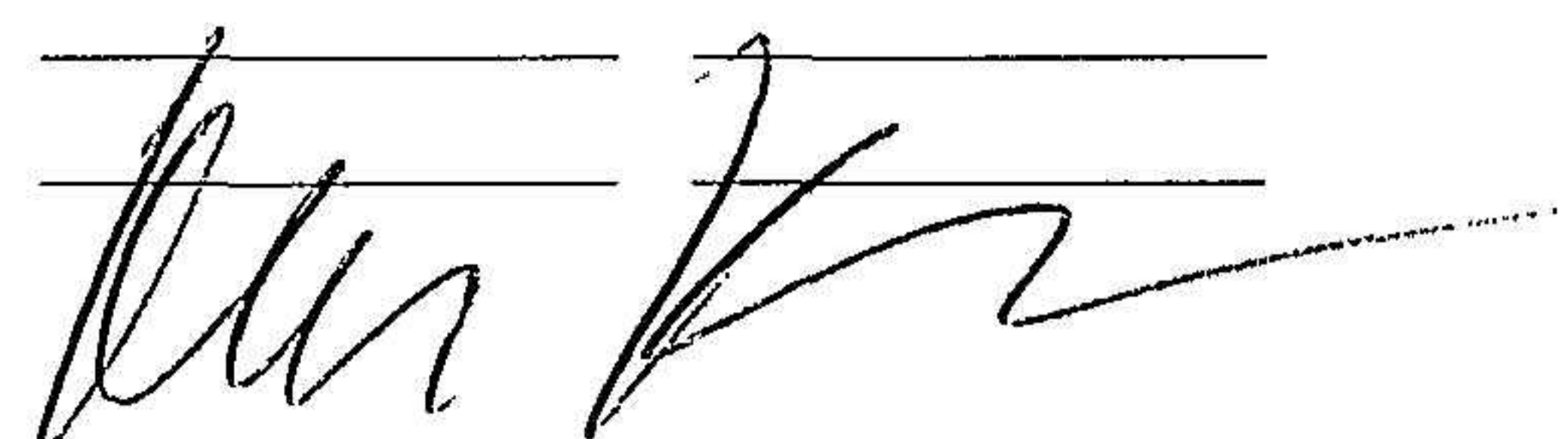
	2024-08-31	2023-08-31
Akkumulerade anskaffningsvärden:		
-Vid årets början		-
Vid årets slut		-
Akkumulerade avskrivningar enligt plan:		
-Vid årets början		-
-Årets avskrivning enligt plan		-
Vid årets slut		-300 000
Redovisat värde vid årets slut		-

#### Goodwill

9 § Om ett företag redovisar goodwill som tillgång, ska det lämna upplysningar om tillämpad avskrivningsperiod och skälen för denna. Lag (2015:813).

#### Not 7 Tomter och obebyggda markområden

	2024-08-31	2023-08-31
Akkumulerade anskaffningsvärden:		
-Vid årets början	1 270 000	1 270 000
Vid årets slut	1 270 000	1 270 000
Akkumulerade avskrivningar enligt plan:		
Vid årets slut		
Akkumulerade uppskrivningar:		
Vid årets slut		
Akkumulerade nedskrivningar:		
Vid årets slut		



**Redovisat värde vid årets slut** 1 270 000 1 270 000

**Varav mark**

Redovisat värde vid årets slut

**Not 8 Maskiner och andra tekniska anläggningar**

	2024-08-31	2023-08-31
Akkumulerade anskaffningsvärden:		
-Vid årets början		20 875
-Rörelseförvärv		1 350
 Akkumulerade avskrivningar enligt plan:		-20 875
-Årets avskrivning på anskaffningsvärden		-20 875
Vid årets slut		-
Redovisat värde vid årets slut		-

**Not 9 Inventarier, verktyg och installationer**

	2024-08-31	2023-08-31
Akkumulerade anskaffningsvärden:		
-Vid årets början		9 125
 Akkumulerade avskrivningar enligt plan:		
-Årets avskrivning anskaffningsvärden		-40 000
Årets avskrivning anskaffningsvärde		-9 125

**Not 10 Förbättringsutgifter på annans fastighet**

	2022-08-31	2021-08-31
<i>Akkumulerade anskaffningsvärden</i>		
-Vid årets början		-
-Övriga investeringar		50 200
Vid årets slut		-50 200
<i>Akkumulerade avskrivningar enligt plan:</i>		
-Årets avskrivning enligt plan på anskaffningsvärden		-50 200
<i>Akkumulerade nedskrivningar:</i>		
Vid årets slut		-
Redovisat värde vid årets slut		-

**Not 11 Varulager**

	2024-08-31	2023-08-31
Oförändrade lagervaror värde 65 071,00 kr		65 071
		65 071


**Not 12 Periodiseringsfonder**

	2024-08-31	2023-08-31
Periodiseringsfond, avsatt vid beskattningsår 2016		-
Periodiseringsfond, avsatt vid beskattningsår 2017		-
Periodiseringsfond, avsatt vid beskattningsår 2018	-180 000	180 000
Periodiseringsfond, avsatt vid beskattningsår 2019	95 000	95 000
Periodiseringsfond avsatt vid beskattningsår 2020/21	80 000	80 000
Periodiseringsfond avsatt vid beskattningsår 2022/23	169 000	169 000
Periodiseringsfond avsatt vid beskattningsår 2023/24	85 000	
	SUMMA	SUMMA
	429 000	524 000

Av periodiseringsfonder utgör 429 000 uppskjuten skatt.



2025031803442

A handwritten signature in black ink, appearing to be 'P. M. K.', written in a cursive style.