

Årsredovisning

för

Västgötarör AB

556682-4933

Räkenskapsåret

2022

Fastställelseintyg

Undertecknad styrelseledamot i Västgötarör AB intygar att resultaträkningen och balansräkningen i årsredovisningen har fastställts på årsstämman den 9 mars 2023. Årsstämman beslutade att godkänna styrelsens förslag till resultatdisposition.

Jag intygar också att innehållet i årsredovisningen och revisionsberättelsen stämmer överens med originalen.

Falköping 2023-03-09


Niklas Palmberg

Årsredovisning
för
Västgötarör AB

556682-4933

Räkenskapsåret

2022

Styrelsen och verkställande direktören för Västgötarör AB avger följande årsredovisning för räkenskapsåret 2022.

Årsredovisningen är upprättad i svenska kronor, SEK. Om inte annat särskilt anges, redovisas alla belopp i hela kronor (kr). Uppgifter inom parentes avser föregående år.

Förvaltningsberättelse

Information om verksamheten

Västgötarör AB bedriver försäljning och entreprenadarbeten inom VVS-branschen. Bolagets säte och tillika huvudkontor är lokaliserat till Falköping med filial i Skövde och Ulricehamn. Verksamheten bedrivs i huvudsak i gamla Skaraborgs län, Ulricehamn, Jönköping och Stockholm.

Ägarförhållanden

Bolaget ägs av Niklas Palmborg via eget bolag.

Väsentliga händelser under räkenskapsåret

2022 var ett år då vi påverkades av mycket höga prishöjningar för material på grund av kriget i Ukraina och följderna av Covid-19 pandemin. Vi lyckades dock komma tillbaka till en omsättning som motsvarar vår omsättning innan pandemiåren.

Förväntad framtida utveckling samt väsentliga risker och osäkerhetsfaktorer

Vi har fyllt på bra med projektarbeten och vi börjar 2023 med en bra orderstock, vilket gör att vi är fortsatt optimistiska trots rådande krig och inflation som skapar osäkerhet i branschen.

Flerårsöversikt (Tkr)	2022	2021	2020	2019	2018
Nettoomsättning	126 578	97 465	109 826	121 207	124 421
Resultat efter finansiella poster	3 999	1 395	2 090	4 393	5 862
Resultat i % av nettoomsättningen	3	1	2	4	5
Balansomslutning	33 366	23 757	24 658	26 844	33 030
Soliditet (%)	20,1	15,0	16,2	20,0	21,0
Avkastning på eget kapital (%)	56,7	39,1	52,4	71,3	81,7
Avkastning på totalt kapital (%)	14,1	5,9	8,2	14,8	17,2
Kassalikviditet (%)	117,8	105,8	108,6	119,3	121,4
Antal anställda	63	60	67	66	67

För definitioner av nyckeltal, se Redovisnings- och värderingsprinciper.

Förändringar i eget kapital

	Aktie- kapital	Reserv- fond	Balanserat resultat	Årets resultat	Totalt
Belopp vid årets ingång	100 000	5 260	2 387 185	1 078 030	3 570 475
Disposition enligt beslut av årsstämman:					
Balanseras i ny räkning			1 078 030	-1 078 030	0
Årets resultat				2 934 842	2 934 842
Belopp vid årets utgång	100 000	5 260	3 465 215	2 934 842	6 505 317

Förslag till vinstdisposition

Styrelsen föreslår att till förfogande stående vinstmedel (kronor):

balanserad vinst	3 465 215
årets vinst	2 934 842
	6 400 057

disponeras så att	
till aktieägare utdelas (2 000 kronor per aktie)	2 000 000
i ny räkning överföres	4 400 057
	6 400 057

Företagets resultat och ställning i övrigt framgår av efterföljande resultat- och balansräkning samt kassaflödesanalys med noter.

Resultaträkning

	Not	2022-01-01 -2022-12-31	2021-01-01 -2021-12-31
Rörelsens intäkter			
Nettoomsättning		126 577 515	97 464 505
Förändring av lager av produkter i arbete, färdiga varor och pågående arbete för annans räkning		-1 379 000	476 000
Övriga rörelseintäkter	2	462 682	1 798 565
		125 661 197	99 739 070
Rörelsens kostnader			
Råvaror och förnödenheter		-67 597 663	-47 309 581
Övriga externa kostnader	3, 4	-9 825 868	-8 584 963
Personalkostnader	5	-44 039 326	-43 055 283
Avskrivningar och nedskrivningar av materiella och immateriella anläggningstillgångar		-167 616	-174 541
		-121 630 473	-99 124 368
Rörelseresultat	6	4 030 724	614 702
Resultat från finansiella poster			
Övriga ränteintäkter och liknande resultatposter	7	817	810 308
Räntekostnader och liknande resultatposter	8	-32 190	-30 286
		-31 373	780 022
Resultat efter finansiella poster		3 999 351	1 394 724
Bokslutsdispositioner	9	-245 578	0
Resultat före skatt		3 753 773	1 394 724
Skatt på årets resultat	10	-818 931	-316 694
Årets resultat		2 934 842	1 078 030

Balansräkning

Not
1

2022-12-31

2021-12-31

TILLGÅNGAR

Anläggningstillgångar

Materiella anläggningstillgångar

Maskiner och andra tekniska anläggningar

11

0

4 363

Inventarier, verktyg och installationer

12

157 463

320 715

157 463

325 078

Summa anläggningstillgångar

157 463

325 078

Omsättningstillgångar

Varulager m m

Råvaror och förnödenheter

2 323 247

2 507 771

2 323 247

2 507 771

Kortfristiga fordringar

Kundfordringar

20 742 296

11 116 237

Aktuella skattefordringar

1 500 672

2 002 909

Övriga fordringar

339 625

122 952

Förutbetalda kostnader och upplupna intäkter

13

4 036 148

2 652 618

26 618 741

15 894 716

Kortfristiga placeringar

Övriga kortfristiga placeringar

14

2 574 013

2 300 000

2 574 013

2 300 000

Kassa och bank

1 692 570

2 729 448

Summa omsättningstillgångar

33 208 571

23 431 935

SUMMA TILLGÅNGAR

33 366 034

23 757 013

Balansräkning

Not
1

2022-12-31

2021-12-31

EGET KAPITAL OCH SKULDER

Eget kapital

15, 21

Bundet eget kapital

Aktiekapital

100 000

100 000

Reservfond

5 260

5 260

105 260

105 260

Fritt eget kapital

Balanserad vinst eller förlust

3 465 215

2 387 185

Årets resultat

2 934 842

1 078 030

6 400 057

3 465 215

Summa eget kapital

6 505 317

3 570 475

Obeskattade reserver

245 578

0

Avsättningar

16

Övriga avsättningar

400 000

400 000

Summa avsättningar

400 000

400 000

Kortfristiga skulder

Pågående entreprenader

17

4 253 000

2 874 000

Leverantörsskulder

11 189 822

6 187 019

Övriga skulder

813 879

921 359

Upplupna kostnader och förutbetalda intäkter

18

9 958 438

9 804 160

Summa kortfristiga skulder

26 215 139

19 786 538

SUMMA EGET KAPITAL OCH SKULDER

33 366 034

23 757 013

Kassaflödesanalys

	Not	2022-01-01 -2022-12-31	2021-01-01 -2021-12-31
Den löpande verksamheten			
Resultat efter finansiella poster		3 999 351	1 394 724
Justeringar för poster som inte ingår i kassaflödet	19	167 616	174 541
Betald skatt		-316 694	-472 270
Kassaflöde från den löpande verksamheten före förändring av rörelsekapital		3 850 273	1 096 995
Kassaflöde från förändring av rörelsekapitalet			
Förändring av varulager och pågående arbete		184 524	-325 903
Förändring av kundfordringar		-9 626 059	-858 205
Förändring av kortfristiga fordringar		-1 600 203	650 968
Förändring av leverantörsskulder		6 381 803	851 290
Förändring av kortfristiga skulder		46 797	-1 078 398
Kassaflöde från den löpande verksamheten		-762 865	336 747
Investeringsverksamheten			
Investeringar i materiella anläggningstillgångar	12	0	-32 500
Kassaflöde från investeringsverksamheten		0	-32 500
Finansieringsverksamheten			
Förändring utnyttjad checkkredit		0	-251 805
Utbetald utdelning		0	-1 500 000
Kassaflöde från finansieringsverksamheten		0	-1 751 805
Årets kassaflöde		-762 865	-1 447 558
Likvida medel vid årets början			
Likvida medel vid årets början		5 029 448	6 477 006
Likvida medel vid årets slut	20	4 266 583	5 029 448

Noter

Not 1 Redovisnings- och värderingsprinciper

Allmänna upplysningar

Årsredovisningen är upprättad i enlighet med årsredovisningslagen och BFNAR 2012:1 Årsredovisning och koncernredovisning (K3).

Fordringar har upptagits till belopp varmed de beräknas inflyta. Övriga tillgångar, avsättningar och skulder har värderats till anskaffningsvärden om inget annat anges.

Redovisningsprinciperna är oförändrade jämfört med föregående år.

Intäktsredovisning

Inkomsten redovisas till det verkliga värdet av vad som erhållits eller kommer att erhållas. Företaget redovisar därför inkomsten till nominellt värde (fakturabelopp) om ersättningen erhålls i likvida medel direkt vid leverans. Avdrag görs för lämnade rabatter.

Pågående entreprenadavtal

Uppdrag på löpande räkning

Entreprenadavtal på löpande räkning redovisas som intäkt i takt med att arbetet utförs och material levereras eller förbrukas.

Uppdrag till fast pris

För utförda entreprenaduppdrag till fast pris redovisas inkomsten och de utgifter som är hänförliga till uppdraget som intäkt respektive kostnad i förhållande till uppdragets färdigställandegrad på balansdagen, så kallad successiv vinstavräkning. Ett uppdrags färdigställandegrad bestäms genom att nedlagda utgifter på balansdagen jämförs med beräknade totala utgifter. I de fall utfallet av ett tjänsteuppdrag eller entreprenaduppdrag inte kan beräknas på ett tillförlitligt sätt, redovisas intäkter endast i den utsträckningen som motsvaras av de uppkomna uppdragsutgifterna som sannolikt kommer att ersättas av beställaren. En befarad förlust på ett uppdrag redovisas omgående som kostnad.

Anläggningstillgångar

Materiella anläggningstillgångar redovisas till anskaffningsvärde minskat med ackumulerade avskrivningar enligt plan och eventuella nedskrivningar.

Avskrivning sker linjärt över den förväntade nyttjandeperioden. Nyttjandeperioden omprövas per varje balansdag. Följande nyttjandeperioder tillämpas:

Maskiner och andra tekniska anläggningar	5 år
Inventarier, verktyg och installationer	5 år

Kortfristiga placeringar

Värdepapper som är anskaffade med avsikt att innehas kortsiktigt redovisas inledningsvis till anskaffningsvärde och i efterföljande värderingar i enlighet med lägsta värdets princip till det lägsta av anskaffningsvärde och marknadsvärde. I posten kortfristiga placeringar ingår värdepapper som innehas för att placera likviditetsöverskott på kort sikt.

Leasingavtal

Ett finansiellt leasingavtal är ett leasingavtal enligt vilket de ekonomiska risker och fördelar som är förknippade med att äga en tillgång i allt väsentligt överförs från leasegivaren till leasetagaren. Ett

operationellt leasingavtal är ett leasingavtal som inte är ett finansiellt leasingavtal.

Samtliga leasingavtal kostnadsförs linjärt över leasingperioden. Samtliga leasingavtal där företaget är leasetagare redovisas som operationell leasing (hyresavtal), oavsett om avtalen är finansiella eller operationella.

Varulager

Varulagret är värderat till det lägsta av anskaffningsvärdet, beräknat enligt först-in-först-ut, och nettoförsäljningsvärde. Nettoförsäljningsvärdet har beräknats till försäljningsvärdet efter avdrag för beräknad försäljningskostnad, varmed hänsyn har tagits till inkurans.

Inkomstskatt

Aktuell skatt är inkomstskatt för innevarande räkenskapsår som avser årets skattepliktiga resultat och den del av tidigare räkenskapsårs inkomstskatt som ännu inte har redovisats.

Aktuell skatt värderas till det sannolika beloppet enligt de skattesatser och skatteregler som gäller per balansdagen.

Avsättningar

Avsättningar för framtida garantikrav avser närmaste året och baseras på historisk information om garantikrav samt aktuella trender som kan tyda på att framtida krav kan komma att avvika från de historiska. Inga avsättningar görs för framtida rörelseförluster.

Ersättningar till anställda

Ersättningar till anställda avser alla former av ersättningar som företaget lämnar till de anställda. Kortfristiga ersättningar utgörs av bland annat löner och betald semester. Redovisning sker i takt med intjänandet. Ersättningar till anställda efter avslutad anställning avser avgiftsbestämda eller förmånsbestämda pensionsplaner. Som avgiftsbestämda planer klassificeras planer där fastställda avgifter betalas och det inte finns förpliktelser, vare sig legala eller informella, att betala något ytterligare utöver dessa avgifter. Övriga planer klassificeras som förmånsbestämda pensionsplaner.

Not 2 Övriga rörelseintäkter

	2022	2021
Vinst vid avyttring av anläggningstillgångar	0	30 000
Erhållna bidrag	379 030	558 895
Försäkringsersättning	8 888	661 224
AGS-utbetalning från Fora	74 764	548 446
	462 682	1 798 565

Not 3 Leasingavtal

Årets leasingkostnader avseende leasingavtal, uppgår till 2 603 115 kronor (2 687 201 kronor).

Framtida leasingavgifter, för icke uppsägningsbara leasingavtal, förfaller till betalning enligt följande:

	2022	2021
Inom ett år	2 281 000	2 270 000
Senare än ett år men inom fem år	2 414 000	905 000
	4 695 000	3 175 000

Leasingavtalen avser fordon och hyrda lokaler.

Not 4 Arvode till revisorer

Med revisionsuppdrag avses granskning av årsredovisningen och bokföringen samt styrelsens och verkställande direktörens förvaltning, övriga arbetsuppgifter som det ankommer på bolagets revisor att utföra samt rådgivning eller annat biträde som föranleds av iakttagelser vid sådan granskning eller genomförandet av sådana övriga arbetsuppgifter.

	2022	2021
PwC		
Revisionsuppdrag	133 775	137 280
	133 775	137 280

Not 5 Anställda och personalkostnader

	2022	2021
Medelantalet anställda		
Kvinnor	7	7
Män	56	53
	63	60
Löner och andra ersättningar		
Styrelse och verkställande direktör	932 888	1 454 854
Övriga anställda	29 063 890	27 472 766
	29 996 778	28 927 620
Sociala kostnader		
Pensionskostnader för styrelse och verkställande direktör	252 000	459 900
Pensionskostnader för övriga anställda	2 067 985	2 321 948
Övriga sociala avgifter enligt lag och avtal	10 127 065	9 833 656
	12 447 050	12 615 504
Totala löner, ersättningar, sociala kostnader och pensionskostnader	42 443 828	41 543 124
Könsfördelning bland ledande befattningshavare		
Andel kvinnor i styrelsen	17 %	14 %
Andel män i styrelsen	83 %	86 %

Not 6 Inköp och försäljning mellan koncernföretag

Under året har inga koncerninterna inköp eller försäljningar ägt rum.

Not 7 Övriga ränteintäkter och liknande resultatposter

	2022	2021
Övriga ränteintäkter	817	0
Resultat vid försäljningar	0	810 308
	817	810 308

Not 8 Räntekostnader och liknande resultatposter

	2022	2021
Övriga räntekostnader	-22 562	-30 286
Årets nedskrivning	-9 628	0
	-32 190	-30 286

Not 9 Bokslutsdispositioner

	2022	2021
Förändring av överavskrivningar	-245 578	0
	-245 578	0

Not 10 Aktuell och uppskjuten skatt

	2022	2021
Skatt på årets resultat		
Aktuell skatt	-818 931	-316 694
Totalt redovisad skatt	-818 931	-316 694

Avstämning av effektiv skatt

	2022		2021	
	Procent	Belopp	Procent	Belopp
Redovisat resultat före skatt		3 753 773		1 394 724
Skatt enligt gällande skattesats	20,60	-773 277	20,60	-287 313
Ej avdragsgilla kostnader		-46 958		-28 762
Ej skattepliktiga intäkter		36		0
Övrigt		1 268		0
Skattemässiga justeringar		0		-619
Redovisad effektiv skatt	21,82	-818 931	22,71	-316 694

Not 11 Maskiner och andra tekniska anläggningar

	2022-12-31	2021-12-31
Ingående anskaffningsvärden	1 406 284	1 406 284
Försäljningar/utrangeringar	-970 329	0
Utgående ackumulerade anskaffningsvärden	435 955	1 406 284
Ingående avskrivningar	-1 401 921	-1 397 953
Försäljningar/utrangeringar	970 329	0
Årets avskrivningar	-4 363	-3 968
Utgående ackumulerade avskrivningar	-435 955	-1 401 921
Utgående redovisat värde	0	4 363

2023041802305

Not 12 Inventarier, verktyg och installationer

	2022-12-31	2021-12-31
Ingående anskaffningsvärden	1 615 093	1 672 593
Inköp	0	32 500
Försäljningar/utrangeringar	-122 666	-90 000
Utgående ackumulerade anskaffningsvärden	1 492 427	1 615 093
Ingående avskrivningar	-1 294 378	-1 213 805
Försäljningar/utrangeringar	122 666	90 000
Årets avskrivningar	-163 252	-170 573
Utgående ackumulerade avskrivningar	-1 334 964	-1 294 378
Utgående redovisat värde	157 463	320 715

Not 13 Förutbetalda kostnader och upplupna intäkter

	2022-12-31	2021-12-31
Förutbetalda försäkringsavgifter	512 266	499 396
Upplupna bonusintäkter	3 029 225	1 856 296
Förutbetalda hyror	250 526	230 478
Övriga poster	244 131	66 448
	4 036 148	2 652 618

Not 14 Övriga kortfristiga placeringar

	2022-12-31	2021-12-31
Noterade aktier och andelar	2 574 013	2 300 000
	2 574 013	2 300 000

Marknadsvärde 2 879 649 kronor (3 023 069 kronor).

Not 15 Antal aktier och kvotvärde

Namn	Antal aktier	Kvotvärde
Antal A-Aktier	1 000	100
	1 000	

Not 16 Avsättningar

	2022-12-31	2021-12-31
Övriga avsättningar		
Belopp vid årets ingång	400 000	400 000
	400 000	400 000
Specifikation övriga avsättningar		
Garantiåtaganden	400 000	400 000
	400 000	400 000

Not 17 Pågående entreprenader

	2022-12-31	2021-12-31
Direkta och indirekta nedlagda kostnader	-68 563 000	-32 282 000
Fakturerade delbelopp	82 121 000	41 146 000
Upparbetad vinst i projekten	-9 305 000	-5 990 000
	4 253 000	2 874 000

Not 18 Upplupna kostnader och förutbetalda intäkter

	2022-12-31	2021-12-31
Upplupna löner och semesterlöner	6 503 888	6 207 807
Upplupna sociala avgifter	3 079 550	2 851 353
Övriga poster	375 000	745 000
	9 958 438	9 804 160

Not 19 Justering för poster som inte ingår i kassaflödet

	2022-12-31	2021-12-31
Avskrivningar	167 616	174 541
	167 616	174 541

Not 20 Likvida medel

	2022-12-31	2021-12-31
Kassa och bank	1 692 570	2 729 448
Kortfristiga placeringar	2 574 013	2 300 000
	4 266 583	5 029 448

Not 21 Disposition av vinst eller förlust

2022-12-31

Förslag till vinstdisposition

Styrelsen föreslår att till förfogande stående vinstmedel:

balanserad vinst	3 465 215
årets vinst	2 934 842
	6 400 057
disponeras så att	
till aktieägare utdelas (2 000 kronor per aktie)	2 000 000
i ny räkning överföres	4 400 057
	6 400 057

Not 22 Ställda säkerheter

2022-12-31

2021-12-31

Skulder för vilka säkerheter ställts

Checkräkningskredit, utnyttjat belopp
Företagsinteckningar

0	0
7 500 000	7 500 000
7 500 000	7 500 000

Not 23 Koncernförhållanden

Bolaget är dotterbolag till NickeP Invest AB, orgnr 556939-9172 med säte i Falköping, som äger 100% av aktierna och rösterna.

Not 24 Definition av nyckeltal

Soliditet

Justerat eget kapital i procent av balansomslutningen.

Avkastning på eget kapital

Resultat efter finansiella poster i procent av genomsnittligt justerat eget kapital.

Avkastning på totalt kapital

Rörelseresultat med tillägg för finansiella intäkter i procent av genomsnittlig balansomslutning.


Kassalikviditet

Omsättningstillgångar exklusive varulager i procent av kortfristiga skulder.


Falköping den 9 mars 2023



Håkan Ask Åström
Ordförande



Jan-Olof Lööf




Erik Pettersson



Lena Näslund



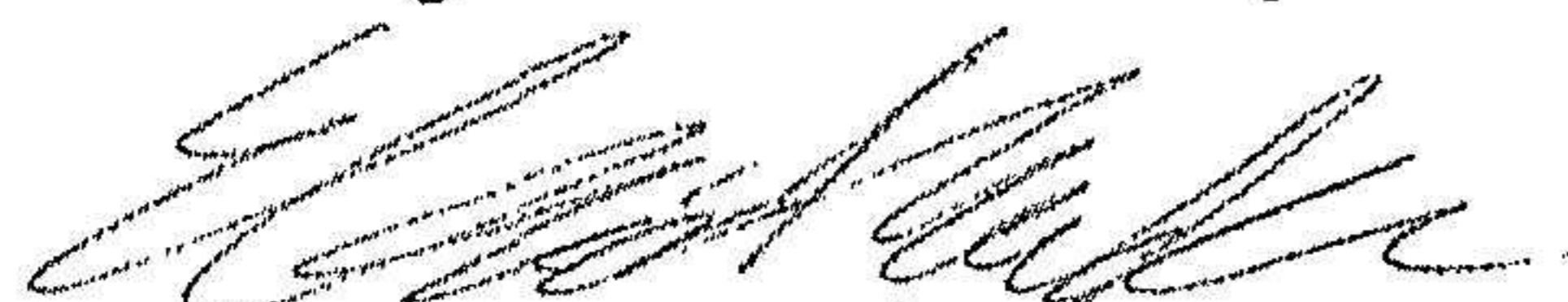
Edwin Dahl



Niklas Palmberg
Verkställande direktör

Vår revisionsberättelse har lämnats 2023-03-09

Öhrlings PricewaterhouseCoopers AB



Elina Madsen
Auktoriserad revisor

Revisionsberättelse

Till bolagsstämman i Västgötarör AB, org.nr 556682-4933

Rapport om årsredovisningen

Uttalanden

Vi har utfört en revision av årsredovisningen för Västgötarör AB för år 2022.

Enligt vår uppfattning har årsredovisningen upprättats i enlighet med årsredovisningslagen och ger en i alla väsentliga avseenden rättvisande bild av Västgötarör ABs finansiella ställning per den 31 december 2022 och av dess finansiella resultat och kassaflöde för året enligt årsredovisningslagen. Förvaltningsberättelsen är förenlig med årsredovisningens övriga delar.

Vi tillstyrker därför att bolagsstämman fastställer resultaträkningen och balansräkningen för Västgötarör AB.

Grund för uttalanden

Vi har utfört revisionen enligt International Standards on Auditing (ISA) och god revisionssed i Sverige. Vårt ansvar enligt dessa standarder beskrivs närmare i avsnittet Revisorns ansvar. Vi är oberoende i förhållande till Västgötarör AB enligt god revisorssed i Sverige och har i övrigt fullgjort vårt yrkesetiska ansvar enligt dessa krav.

Vi anser att de revisionsbevis vi har inhämtat är tillräckliga och ändamålsenliga som grund för våra uttalanden.

Styrelsens och verkställande direktörens ansvar

Det är styrelsen och verkställande direktören som har ansvaret för att årsredovisningen upprättas och att den ger en rättvisande bild enligt årsredovisningslagen. Styrelsen och verkställande direktören ansvarar även för den interna kontroll som de bedömer är nödvändig för att upprätta en årsredovisning som inte innehåller några väsentliga felaktigheter, vare sig dessa beror på oegentligheter eller misstag.

Vid upprättandet av årsredovisningen ansvarar styrelsen och verkställande direktören för bedömningen av bolagets förmåga att fortsätta verksamheten. De upplyser, när så är tillämpligt, om förhållanden som kan påverka förmågan att fortsätta verksamheten och att använda antagandet om fortsatt drift. Antagandet om fortsatt drift tillämpas dock inte om styrelsen och verkställande direktören avser att likvidera bolaget, upphöra med verksamheten eller inte har något realistiskt alternativ till att göra något av detta.

Revisorns ansvar

Våra mål är att uppnå en rimlig grad av säkerhet om huruvida årsredovisningen som helhet inte innehåller några väsentliga felaktigheter, vare sig dessa beror på oegentligheter eller misstag, och att lämna en revisionsberättelse som innehåller våra uttalanden. Rimlig säkerhet är en hög grad av säkerhet, men är ingen garanti för att en revision som utförs enligt ISA och god revisionssed i Sverige alltid kommer att upptäcka en väsentlig felaktighet om en sådan finns. Felaktigheter kan uppstå på grund av oegentligheter eller misstag och anses vara väsentliga om de enskilt eller tillsammans rimligen kan förväntas påverka de ekonomiska beslut som användare fattar med grund i årsredovisningen.

En ytterligare beskrivning av vårt ansvar för revisionen av årsredovisningen finns på Revisorsinspektionens webbplats: www.revisorsinspektionen.se/revisornsansvar. Denna beskrivning är en del av revisionsberättelsen.

Rapport om andra krav enligt lagar och andra författningar

Uttalanden

Utöver vår revision av årsredovisningen har vi även utfört en revision av styrelsens och verkställande direktörens förvaltning för Västgötarör AB för år 2022 samt av förslaget till dispositioner beträffande bolagets vinst eller förlust.

Vi tillstyrker att bolagsstämman disponerar vinsten enligt förslaget i förvaltningsberättelsen och beviljar styrelsens ledamöter och verkställande direktören ansvarsfrihet för räkenskapsåret.

Grund för uttalanden

Vi har utfört revisionen enligt god revisionsred i Sverige. Vårt ansvar enligt denna beskrivs närmare i avsnittet Revisorns ansvar. Vi är oberoende i förhållande till Västgötarör AB enligt god revisorsred i Sverige och har i övrigt fullgjort vårt yrkesetiska ansvar enligt dessa krav.

Vi anser att de revisionsbevis vi har inhämtat är tillräckliga och ändamålsenliga som grund för våra uttalanden.

Styrelsens och verkställande direktörens ansvar

Det är styrelsen som har ansvaret för förslaget till dispositioner beträffande bolagets vinst eller förlust. Vid förslag till utdelning innefattar detta bland annat en bedömning av om utdelningen är försvarlig med hänsyn till de krav som bolagets verksamhetsart, omfattning och risker ställer på storleken av bolagets egna kapital, konsolideringsbehov, likviditet och ställning i övrigt.

Styrelsen ansvarar för bolagets organisation och förvaltningen av bolagets angelägenheter. Detta innefattar bland annat att fortlöpande bedöma bolagets ekonomiska situation, och att tillse att bolagets organisation är utformad så att bokföringen, medelsförvaltningen och bolagets ekonomiska angelägenheter i övrigt kontrolleras på ett betryggande sätt. Den verkställande direktören ska sköta den löpande förvaltningen enligt styrelsens riktlinjer och anvisningar och bland annat vidta de åtgärder som är nödvändiga för att bolagets bokföring ska fullgöras i överensstämmelse med lag och för att medelsförvaltningen ska skötas på ett betryggande sätt.

Revisorns ansvar

Vårt mål beträffande revisionen av förvaltningen, och därmed vårt uttalande om ansvarsfrihet, är att inhämta revisionsbevis för att med en rimlig grad av säkerhet kunna bedöma om någon styrelseledamot eller verkställande direktören i något väsentligt avseende:

- företagit någon åtgärd eller gjort sig skyldig till någon försummelse som kan föranleda ersättningsskyldighet mot bolaget
- på något annat sätt handlat i strid med aktiebolagslagen, årsredovisningslagen eller bolagsordningen.

Vårt mål beträffande revisionen av förslaget till dispositioner av bolagets vinst eller förlust, och därmed vårt uttalande om detta, är att med rimlig grad av säkerhet bedöma om förslaget är förenligt med aktiebolagslagen.

Rimlig säkerhet är en hög grad av säkerhet, men ingen garanti för att en revision som utförs enligt god revisionsred i Sverige alltid kommer att upptäcka åtgärder eller försummelser som kan föranleda ersättningsskyldighet mot bolaget, eller att ett förslag till dispositioner av bolagets vinst eller förlust inte är förenligt med aktiebolagslagen.

En ytterligare beskrivning av vårt ansvar för revisionen av förvaltningen finns på Revisorsinspektionens webbplats: www.revisorsinspektionen.se/revisornsansvar. Denna beskrivning är en del av revisionsberättelsen.

Skövde den 9 mars 2023

Öhrlings PricewaterhouseCoopers AB



Elina Madsen
Auktöriserad revisor