

Årsredovisning
och
Koncernredovisning
för
Sanson Invest AB
559264-0196

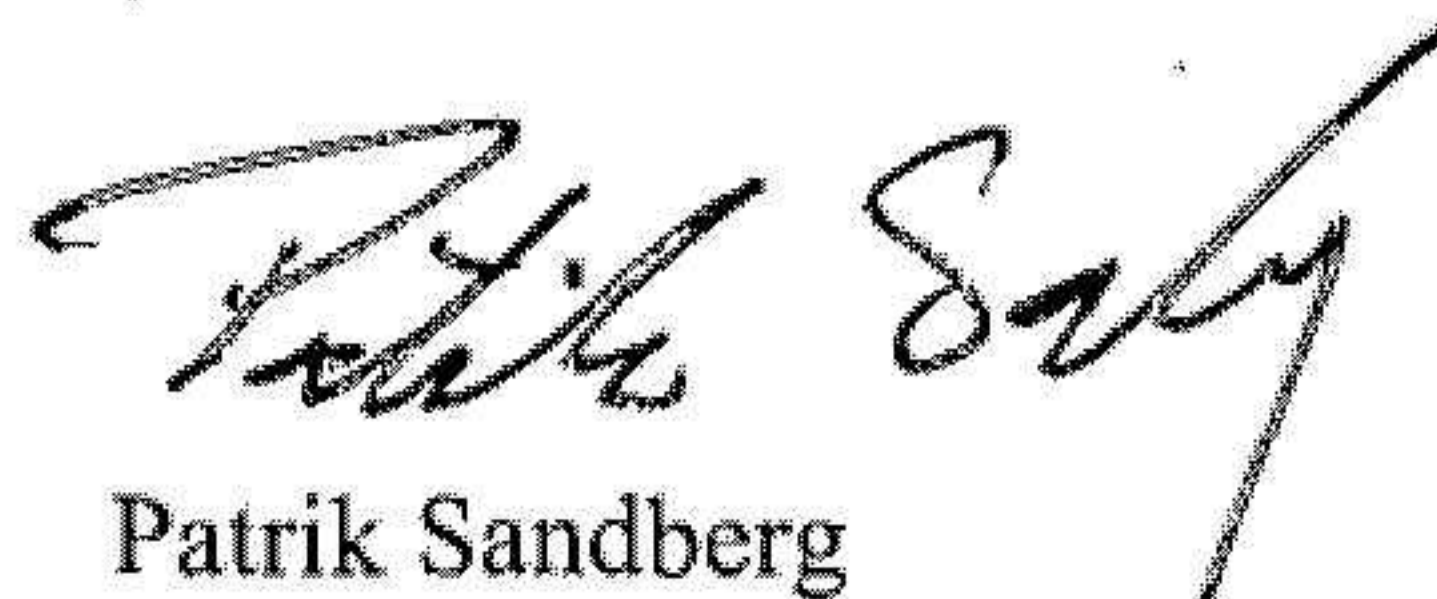
Räkenskapsåret
2024-05-01 - 2025-04-30

Fastställelseintyg

Undertecknad styrelseledamot i Sanson Invest AB intygar att resultaträkningen och balansräkningen i årsredovisningen för moderbolaget samt koncernresultaträkningen och koncernbalansräkningen har fastställts på årsstämman 2025-11-27. Årsstämman beslutade att godkänna styrelsens förslag till resultatdisposition.

Jag intygar också att innehållet i årsredovisningen och revisionsberättelsen stämmer överens med originalen.

Finspång den 27 november 2025


Patrik Sandberg

Styrelsen och verkställande direktören för Sanson Invest AB avger följande årsredovisning och koncernredovisning för räkenskapsåret 2024-05-01 - 2025-04-30.

Årsredovisningen är upprättad i svenska kronor, SEK. Om inte annat särskilt anges, redovisas alla belopp i hela kronor (kr). Uppgifter inom parentes avser föregående år.

Förvaltningsberättelse

Information om verksamheten

Koncern

I koncernen ingår 5 bolag. 2 av bolagen bedriver fastighetsförvaltning dels av de egna industrilokalerna samt 2 böningshus där vi kan erbjuda underentreprenörer att inhysa sina gästarbetare. 2 av bolagen är rena tillverkningsföretag där vi erbjuder dels legotillverkning åt industrin samt spetskompetens inom svets teknik vilken riktar sig till utveckling av Sveriges infrastruktur och hållbara lösningar för framtidens industri. Och så moderbolaget som förvaltar döttrarnas kapital.

Företaget har sitt säte i Finspång.

Väsentliga händelser under räkenskapsåret

Företaget har under verksamhetsåret genomfört tre strategiska rekryteringar i syfte att kunna expandera. Våra två affärsområden, kraftgenerering och infrastruktur har haft normala konjunkturförhållanden under året. Stora satsningar har genomförts för att kunna utveckla och sälja broar i aluminium. Här har företaget haft ett mycket fruktbart samarbete med ALMI, Linköpings Universitet och samarbetspartnern Hydro Extrusions. Företaget har vidare fortsatt sitt strukturerade miljöarbete vilket bla annat tagit sig uttryck i den senast investerade transportlastbilen som drivs helt av el. Dessutom arbetar vi ständigt för att minimera både ekonomiska och ekologiska avtryck genom att minska sina restprodukter och hålla nere på antal kemikalier och ämnen i omlopp av produktion. Aluminiumsatsningen syftar till ett hållbarhetsarbete på samhällsnivå, både i materialets positiva miljöfördelar samt den minskade omkostnaden hos staten för reparationer, underhåll och livslängd. Ett bolag inom koncernen blev utsedd till Årets Företagare i Finspångs kommun.

Förväntad framtida utveckling samt väsentliga risker och osäkerhetsfaktorer

Koncernens framtidsutsikter är fortsatt goda. Befintliga och nya kunder samt koncernens erbjudande fortsätter att utvecklas. Vi ser fortsatt möjligheter för långsiktig volymtillväxt med ökad lönsamhet. Riskerna och osäkerheten i verksamheten betraktas som måttliga med dagens marknadsläge.

Ägarförhållanden

Bolagets ägs på balansdagen av Roger Sandberg 16,6 %, Patrik Sandberg 41,7% och Eva-Lotta Sandberg 41,7 %

2025120303235

Flerårsöversikt (Tkr)

Koncernen	2024/25	2023/24
Nettoomsättning	77 302	82 283
Resultat efter finansiella poster	4 157	4 999
Soliditet (%)	51	65
Balansomslutning	63 014	46 663
Antal anställda	32	32

Moderbolaget	2024/25	2023/24	2022/23	2021/22
Nettoomsättning	0	0	0	0
Resultat efter finansiella poster	3 043	481	157	-21
Balansomslutning	28 908	28 420	29 150	29 152
Soliditet (%)	94	87	83	82

Förändringar i eget kapital

Koncernen	Aktie- kapital	Annat eget kapital inkl. årets resultat	Totalt
Belopp vid årets ingång	25 000	30 292 346	30 317 346
Disposition enligt beslut av årsstämman:			
Utdelning		-1 000 000	-1 000 000
Årets resultat		2 862 500	2 862 500
Belopp vid årets utgång	25 000	32 154 846	32 179 846

Moderbolaget	Aktie- kapital	Fri överkurs- fond	Balanserat resultat	Årets resultat	Totalt
Belopp vid årets ingång	25 000	0	23 652 843	963 840	24 641 683
Disposition enligt beslut av årsstämman:					
Utdelning			-1 000 000		-1 000 000
Balanseras i ny räkning			963 840	-963 840	0
Årets resultat				3 442 131	3 442 131
Belopp vid årets utgång	25 000	0	23 616 683	3 442 131	27 083 814

Förslag till vinstdisposition

Styrelsen föreslår att till förfogande stående vinstmedel (kronor):

balanserad vinst	23 616 682
årets vinst	3 442 131
	27 058 813

disponeras så att i ny räkning överföres	27 058 813
	27 058 813

Koncernens och moderbolagets resultat och ställning i övrigt framgår av efterföljande resultat- och balansräkningar samt kassaflödesanalyser med noter.

03

Koncernens Resultaträkning

	Not	2024-05-01 -2025-04-30	2023-05-01 -2024-04-30
Nettoomsättning	4	77 302 039	82 282 860
Förändring av lagervaror under tillverkning, färdiga varor och pågående arbete för annans räkning		-27 954 755	0
Aktiverat arbete för egen räkning		13 081 285	0
Övriga rörelseintäkter		400 093	1 314 326
		62 828 662	83 597 186
Rörelsens kostnader			
Handelsvaror		-21 990 247	-44 033 827
Övriga externa kostnader	5	-14 925 110	-13 226 757
Personalkostnader	6	-19 546 992	-18 877 810
Avskrivningar och nedskrivningar av materiella och immateriella anläggningstillgångar		-2 279 731	-2 236 876
		-58 742 080	-78 375 270
Rörelseresultat		4 086 582	5 221 916
Resultat från finansiella poster			
Övriga ränteintäkter och liknande resultatposter	8	173 986	19 754
Räntekostnader och liknande resultatposter		-103 240	-143 408
		70 746	-123 654
Resultat efter finansiella poster		4 157 328	5 098 262
Resultat före skatt		4 157 328	5 098 262
Skatt på årets resultat		-1 050 898	-1 077 577
Uppskjuten skatt		-243 930	0
Årets resultat		2 862 500	4 020 685
Hänförligt till moderföretagets aktieägare		2 862 500	4 020 685

Koncernens Balansräkning

Not 2025-04-30 2024-04-30

TILLGÅNGAR

Anläggningstillgångar

Immateriella anläggningstillgångar

Goodwill		1 857 575	3 104 086
		1 857 575	3 104 086

Materiella anläggningstillgångar

Byggnader och mark	9	4 890 464	5 529 256
Inventarier, verktyg och installationer	10	1 567 527	1 254 540
		6 457 991	6 783 796

Summa anläggningstillgångar		8 315 566	9 887 882
------------------------------------	--	------------------	------------------

Omsättningstillgångar

Varulager m m

Råvaror och förnödenheter		12 725 542	6 439 114
Varor under tillverkning		9 227 164	4 740 764
Färdiga varor och handelsvaror		1 496 534	678 784
		23 449 240	11 858 662

Kortfristiga fordringar

Kundfordringar		7 517 231	17 869 112
Övriga fordringar		1 740 809	1 023 191
Förutbetalda kostnader och upplupna intäkter	11	425 993	719 828
		9 684 033	19 612 131

Kassa och bank

Summa omsättningstillgångar		21 564 753	5 304 570
		54 698 026	36 775 363

SUMMA TILLGÅNGAR		63 013 592	46 663 245
-------------------------	--	-------------------	-------------------

Koncernens Balansräkning

Not 2025-04-30 2024-04-30

EGET KAPITAL OCH SKULDER

Eget kapital

Eget kapital hänförligt till moderföretagets aktieägare

Aktiekapital

25 000

25 000

Annat eget kapital inklusive årets resultat

32 154 846

30 292 346

Eget kapital hänförligt till moderföretagets aktieägare

32 179 846

30 317 346

Summa eget kapital

32 179 846

30 317 346

Avsättningar

Avsättningar för uppskjuten skatt

652 336

408 406

Övriga avsättningar

307 230

400 000

959 566

808 406

Långfristiga skulder

12

Skulder till kreditinstitut

641 700

777 500

641 700

777 500

Kortfristiga skulder

Skulder till kreditinstitut

13 800

0

Leverantörsskulder

9 433 605

7 103 650

Aktuella skatteskulder

1 603 387

1 193 041

Övriga skulder

1 000 771

3 540 460

Fakturerad men ej upparbetad intäkt

13 232 310

0

Upplupna kostnader och förutbetalda intäkter

14

3 948 607

2 922 842

29 232 480

14 759 993

SUMMA EGET KAPITAL OCH SKULDER

63 013 592

46 663 245

Koncernens Kassaflödesanalys

Not 2024-05-01
-2025-04-30

Den löpande verksamheten

Resultat efter finansiella poster	4 086 582
Justeringar för poster som inte ingår i kassaflödet m.m	2 279 730
Erhållen ränta	173 986
Erlagd ränta	-103 240
Betald skatt	-884 482

Kassaflöde från den löpande verksamheten före förändringar av rörelsekapital 5 552 576

Kassaflöde från förändringar i rörelsekapital

Förändring av varulager och pågående arbeten	-11 590 578
Förändring av kortfristiga fordringar	9 928 098
Förändring av kortfristiga skulder	14 193 863
Kassaflöde från den löpande verksamheten	18 083 959

Investeringsverksamheten

Investeringar i materiella anläggningstillgångar	-707 413
Kassaflöde från investeringsverksamheten	-707 413

Finansieringsverksamheten

Amortering av lån	-116 363
Utbetald utdelning	-1 000 000
Kassaflöde från finansieringsverksamheten	-1 116 363

Årets kassaflöde 16 260 183

Likvida medel vid årets början

Likvida medel vid årets början	5 304 570
Likvida medel vid årets slut	21 564 753

**Moderbolagets
Resultaträkning**

	Not	2024-05-01 -2025-04-30	2023-05-01 -2024-04-30
		0	0
Rörelsens kostnader			
Övriga externa kostnader	5	-12 388	-11 941
		-12 388	-11 941
Rörelseresultat		-12 388	-11 941
Resultat från finansiella poster			
Resultat från andelar i koncernföretag	7	3 055 545	500 000
Övriga ränteintäkter och liknande resultatposter	8	0	0
Räntekostnader och liknande resultatposter	15	0	-7 132
		3 055 545	492 868
Resultat efter finansiella poster		3 043 157	480 927
Bokslutsdispositioner		500 000	571 558
Resultat före skatt		3 543 157	1 052 485
Skatt på årets resultat		-101 026	-88 645
Årets resultat		3 442 131	963 840

2025120303240

g

**Moderbolagets
Balansräkning**

Not 2025-04-30 2024-04-30

TILLGÅNGAR

Anläggningstillgångar

Finansiella anläggningstillgångar

Andelar i koncernföretag

16, 17 28 276 448 28 276 448

28 276 448 28 276 448

Summa anläggningstillgångar

28 276 448 28 276 448

Omsättningstillgångar

Kassa och bank

631 478 143 866

Summa omsättningstillgångar

631 478 143 866

SUMMA TILLGÅNGAR

28 907 926 28 420 314

2025120303241

**Moderbolagets
Balansräkning**

Not 2025-04-30 2024-04-30

EGET KAPITAL OCH SKULDER

Eget kapital

Bundet eget kapital

Aktiekapital

25 000 25 000
25 000 25 000

Fritt eget kapital

Balanserad vinst eller förlust

23 616 682 23 652 842

Årets resultat

3 442 131 963 840

27 058 813 24 616 682

Summa eget kapital

27 083 813 24 641 682

Obeskattade reserver

143 442 143 442

Långfristiga skulder

Skulder till koncernföretag

1 491 000 3 546 545

Summa långfristiga skulder

1 491 000 3 546 545

Kortfristiga skulder

Aktuella skatteskulder

189 671 88 645

Summa kortfristiga skulder

189 671 88 645

SUMMA EGET KAPITAL OCH SKULDER

28 907 926 28 420 314

2025120303242

**Moderbolagets
Kassaflödesanalys**

Not	2024-05-01 -2025-04-30	2023-05-01 -2024-04-30
Den löpande verksamheten		
Resultat efter finansiella poster	-12 388	-19 074
Kassaflöde från den löpande verksamheten före förändring av rörelsekapital	-12 388	-19 074
Kassaflöde från förändring av rörelsekapitalet		
Förändring av leverantörsskulder	0	-810 555
Kassaflöde från den löpande verksamheten	-12 388	-829 629
Investeringsverksamheten		
Investeringar i finansiella anläggningstillgångar	0	1 300 000
Kassaflöde från investeringsverksamheten	0	1 300 000
Finansieringsverksamheten		
Upptagna lån	1 500 000	0
Amortering av lån	-500 000	-615 000
Utbetald utdelning	-1 000 000	-500 000
Erhållna (lämnade) koncernbidrag	500 000	715 000
Kassaflöde från finansieringsverksamheten	500 000	-400 000
Årets kassaflöde	487 612	70 371
Likvida medel vid årets början		
Likvida medel vid årets början	143 866	73 495
Likvida medel vid årets slut	631 478	143 866

2025120303243

aj

Noter

Not 1 Redovisnings- och värderingsprinciper

Allmänna upplysningar

Årsredovisningen och koncernredovisningen är upprättad i enlighet med årsredovisningslagen och BFNAR 2012:1 Årsredovisning och koncernredovisning (K3).

Årsredovisningen och koncernredovisningen upprättas för första gången i enlighet med BFNAR 2012:1 Årsredovisning och koncernredovisning (K3). Övergången har gjorts enligt föreskrifterna i K3. För att möjliggöra meningsfull jämförelse med föregående år har samtliga poster i resultaträkningen, balansräkningen samt noter räknats om för jämförelseåret.

Intäktsredovisning

Intäkter har tagits upp till verkligt värde av vad som erhållits eller kommer att erhållas och redovisas i den omfattning det är sannolikt att de ekonomiska fördelarna kommer att tillgodogöras bolaget och intäkterna kan beräknas på ett tillförlitligt sätt.

Koncernredovisning

Konsolideringsmetod

Koncernredovisningen har upprättats enligt förvärvsmetoden. Detta innebär att förvärvade verksamheters identifierbara tillgångar och skulder redovisas till marknadsvärde enligt upprättad förvärvsanalys. Överstiger verksamhetens anskaffningsvärde det beräknade marknadsvärdet av de förväntade nettotillgångarna enligt förvärvsanalysen redovisas skillnaden som goodwill.

Transaktioner mellan koncernföretag

Koncerninterna fordringar och skulder samt transaktioner mellan koncernföretag liksom orealiserade vinster elimineras i sin helhet. Orealiserade förluster elimineras också såvida inte transaktionen motsvarar ett nedskrivningsbehov.

Förändring av internvinst under räkenskapsåret har elimineras i koncernresultaträkningen.

Anläggningstillgångar

Immateriella och materiella anläggningstillgångar redovisas till anskaffningsvärde minskat med ackumulerade avskrivningar enligt plan och eventuella nedskrivningar.

Avskrivning sker linjärt över den förväntade nyttjandeperioden med hänsyn till väsentligt restvärde. Följande avskrivningsprocent tillämpas:

Materiella anläggningstillgångar

Byggnader	25-75 År
Markanläggningar	20 År
Inventarier, verktyg och installationer	10-20 År

Nyckeltalsdefinitioner

Nettoomsättning

Rörelsens huvudintäkter, fakturerade kostnader, sidointäkter samt intäktskorrigeringar.

Resultat efter finansiella poster

Resultat efter finansiella intäkter och kostnader men före bokslutsdispositioner och skatter.

Balansomslutning

Företagets samlade tillgångar.

Soliditet (%)

Justerat eget kapital (eget kapital och obeskattade reserver med avdrag för uppskjuten skatt) i procent av balansomslutning.

Not 2 Leasingavtal

Koncernen

Årets leasingkostnader avseende leasingavtal, uppgår till 281 638 kronor.

Not 3 Goodwill

Koncernen

	2025-04-30	2024-04-30
Ingående anskaffningsvärden	4 350 598	4 350 598
Utgående ackumulerade anskaffningsvärden	4 350 598	4 350 598
Ingående avskrivningar	-1 246 512	
Årets avskrivningar	-1 246 511	-1 246 512
Utgående ackumulerade avskrivningar	-2 493 023	-1 246 512
Utgående redovisat värde	1 857 575	3 104 086

Not 4 Nettoomsättningens och rörelseresultatets fördelning på segment

Koncernen

2024-05-01 -2025-04-30

Intäkter		
Infrastruktur	22 418	22 418
Industri	47 927	47 927
Innovation	6 957	6 957
Summa	77 302	77 302

2023-05-01 -2024-04-30

Intäkter		
Infrastruktur	20 570	20 570
Industri	55 129	55 129
Innovation	6 583	6 583
Summa	82 282	82 282

Not 5 Arvode till revisorer Koncernen

Med revisionsuppdrag avses granskning av årsredovisningen och bokföringen samt styrelsens och verkställande direktörens förvaltning, övriga arbetsuppgifter som det ankommer på bolagets revisor att utföra samt rådgivning eller annat biträde som föranleds av iakttagelser vid sådan granskning eller genomförandet av sådana övriga arbetsuppgifter.

	2024-05-01 -2025-04-30	2023-05-01 -2024-04-30
Especto AB		
Revisionsuppdrag	112 385	122 610
	112 385	122 610

Moderbolaget

Med revisionsuppdrag avses granskning av årsredovisningen och bokföringen samt styrelsens och verkställande direktörens förvaltning, övriga arbetsuppgifter som det ankommer på bolagets revisor att utföra samt rådgivning eller annat biträde som föranleds av iakttagelser vid sådan granskning eller genomförandet av sådana övriga arbetsuppgifter.

	2024-05-01 -2025-04-30	2023-05-01 -2024-04-30
Especto AB		
Revisionsuppdrag	9 125	9 063
	9 125	9 063

Not 6 Anställda och personalkostnader Koncernen

	2024-05-01 -2025-04-30	2023-05-01 -2024-04-30
Medelantalet anställda		
Kvinnor	6	4
Män	26	29
	32	33
Löner och andra ersättningar		
Styrelse och verkställande direktör	300 000	75 000
Övriga anställda	13 119 903	12 940 967
	13 419 903	13 015 967
Sociala kostnader		
Pensionskostnader för styrelse och verkställande direktör	236 123	220 680
Pensionskostnader för övriga anställda	815 816	836 830
Övriga sociala avgifter enligt lag och avtal	4 815 876	4 751 610
	5 867 815	5 809 120
Totala löner, ersättningar, sociala kostnader och pensionskostnader	19 287 718	18 825 087

2025120303247

**Not 7 Resultat från andelar i koncernföretag
Moderbolaget**

	2024-05-01 -2025-04-30	2023-05-01 -2024-04-30
Erhållna utdelningar	3 055 545	1 300 000
Nedskrivning andelar	0	-800 000
	3 055 545	500 000

**Not 8 Övriga ränteintäkter och liknande resultatposter
Koncernen**

	2024-05-01 -2025-04-30	2023-05-01 -2024-04-30
Övriga ränteintäkter	173 986	19 754
	173 986	19 754

**Not 9 Byggnader och mark
Koncernen**

	2025-04-30	2024-04-30
Ingående anskaffningsvärden	21 390 760	21 390 760
Utgående ackumulerade anskaffningsvärden	21 390 760	21 390 760
Ingående avskrivningar	-11 437 605	-10 737 107
Årets avskrivningar	-638 792	-700 498
Utgående ackumulerade avskrivningar	-12 076 397	-11 437 605
Ingående nedskrivningar	-4 423 899	-4 423 899
Utgående ackumulerade nedskrivningar	-4 423 899	-4 423 899
Utgående redovisat värde	4 890 464	5 529 256

g

2025120303248

**Not 10 Inventarier, verktyg och installationer
Koncernen**

	2025-04-30	2024-04-30
Ingående anskaffningsvärden	24 580 594	23 891 537
Inköp	707 413	689 057
Utgående ackumulerade anskaffningsvärden	25 288 007	24 580 594
Ingående avskrivningar	-23 326 054	-22 936 188
Årets avskrivningar	-394 428	-389 866
Utgående ackumulerade avskrivningar	-23 720 482	-23 326 054
Utgående redovisat värde	1 567 525	1 254 540

**Not 11 Förutbetalda kostnader och upplupna intäkter
Koncernen**

	2025-04-30	2024-04-30
Övriga förutbetalda kostnader	327 488	703 656
Förutbetalda hyreskostnader avser leasing	98 505	16 172
	425 993	719 828

**Not 12 Långfristiga skulder
Koncernen**

	2025-04-30	2024-04-30
Andra långfristiga skulder till kreditinstitut	655 500	777 500
	655 500	777 500

**Not 13 Checkräkningskredit
Koncernen**

	2025-04-30	2024-04-30
Beviljat belopp på checkräkningskredit uppgår till	5 000 000	5 000 000

**Not 14 Upplupna kostnader och förutbetalda intäkter
Koncernen**

	2025-04-30	2024-04-30
Upplupna löner	129 997	36 594
Upplupna semesterlöner	2 124 063	1 943 631
Upplupna sociala avgifter	818 386	622 187
Övriga upplupna kostnader	970 660	320 428
	4 043 106	2 922 840

2025120303249

**Not 15 Räntekostnader och liknande resultatposter
Koncernen**

	2025-04-30	2024-04-30
Övriga räntekostnader	103 239	143 408
	103 239	143 408

Moderbolaget

	2024-05-01 -2025-04-30	2023-05-01 -2024-04-30
Övriga räntekostnader	0	7 132
	0	7 132

**Not 16 Andelar i koncernföretag
Moderbolaget**

	2025-04-30	2024-04-30
Ingående anskaffningsvärden	29 076 448	29 076 448
Utgående ackumulerade anskaffningsvärden	29 076 448	29 076 448
Ingående nedskrivningar	-800 000	0
Årets nedskrivningar	0	-800 000
Utgående ackumulerade nedskrivningar	-800 000	-800 000
Utgående redovisat värde	28 276 448	28 276 448

**Not 17 Specifikation andelar i koncernföretag (utan marknadsvärde)
Moderbolaget**

Namn	Kapital- andel	Antal andelar	Bokfört värde
Sonstorps Mekaniska Aktiebolag	100%	1 500	18 945 149
SMAB Fastighets AB	100%	1 500	4 254 851
Sonstorps Mekaniska Fastighets AB	100%	500	50 000
M.I. Björks Mekaniska Verkstad AB	100%	1 000	4 976 448
			50 000
			28 276 448

	Org.nr	Säte
Sonstorps Mekaniska Aktiebolag	556106-0194	Finspång
SMAB Fastighets AB	559168-7099	Finspång
Sonstorps Mekaniska Fastighets AB	556648-0538	Finspång

g

2025120303250

**Not 18 Förändringar i eget kapital, föregående år
Koncernen**

	Aktie- kapital	Balanserade vinstmedel inkl. årets resultat
Belopp vid årets ingång enligt fastställd balansräkning vid tidpunkten för övergång till BFNAR 2012:1	25 000	30 292 346
Belopp vid årets ingång efter justeringar vid övergång till BFNAR 2012:1	25 000	30 292 346
Disposition enligt beslut av årets årsstämma:		
Utdelning		-1 000 000
Årets resultat		2 862 500
Belopp vid årets utgång	25 000	32 154 846

**Not 19 Ställda säkerheter
Koncernen**

	2025-04-30	2024-04-30
Företagsinteckning	14 100 000	9 000 000
	14 100 000	9 000 000

aj

Finspång 2025-11-27



Roger Sandberg
Ordförande



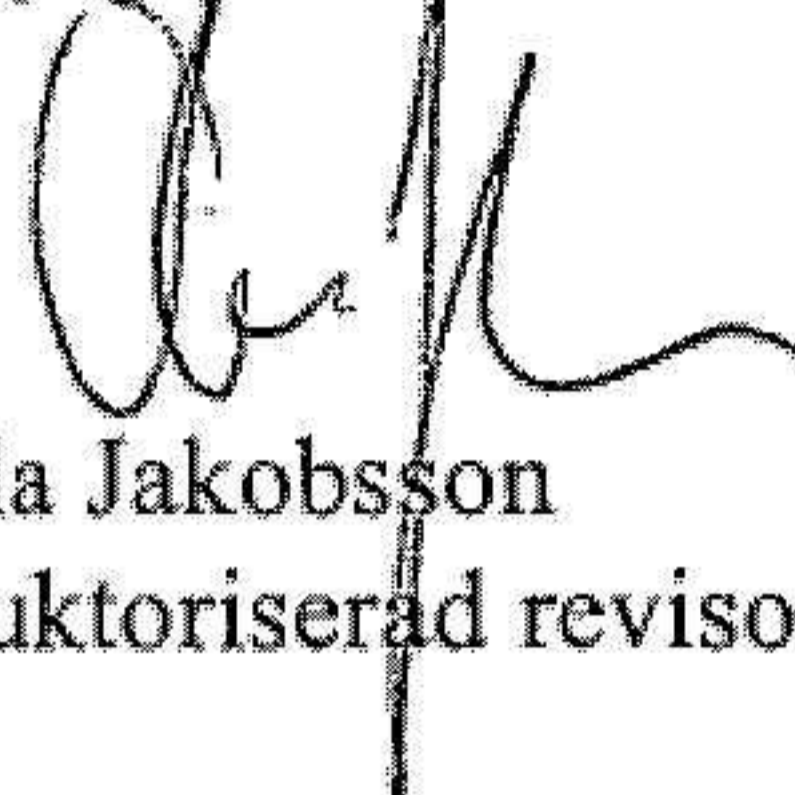
Eva-Lotta Sandberg



Patrik Sandberg
Verkställande direktör

Vår revisionsberättelse har lämnats 2025-11-27

Especto AB



Ola Jakobsson
Auktoriserad revisor

2025120303251

Revisionsberättelse

Till bolagsstämman i Sanson Invest AB, org.nr 559264-0196

Rapport om årsredovisningen och koncernredovisningen

Uttalanden

Vi har utfört en revision av årsredovisningen och koncernredovisningen för Sanson Invest AB för räkenskapsåret 2024-05-01 - 2025-04-30.

Enligt vår uppfattning har årsredovisningen och koncernredovisningen upprättats i enlighet med årsredovisningslagen och ger en i alla väsentliga avseenden rättvisande bild av moderbolagets och koncernens finansiella ställning per den 30 april 2025 och av dessas finansiella resultat och kassaflöden för året enligt årsredovisningslagen. Förvaltningsberättelsen är förenlig med årsredovisningens och koncernredovisningens övriga delar.

Vi tillstyrker därför att bolagsstämman fastställer resultaträkningen och balansräkningen.

Grund för uttalanden

Vi har utfört revisionen enligt International Standards on Auditing (ISA) och god revisionssed i Sverige. Vårt ansvar enligt dessa standarder beskrivs närmare i avsnittet *Revisorns ansvar*. Vi är oberoende i förhållande till moderbolaget och koncernen enligt god revisorssed i Sverige och har i övrigt fullgjort vårt yrkesetiska ansvar enligt dessa krav.

Vi anser att de revisionsbevis vi har inhämtat är tillräckliga och ändamålsenliga som grund för våra uttalanden.

Styrelsens och verkställande direktörens ansvar

Det är styrelsen och verkställande direktören som har ansvaret för att årsredovisningen och koncernredovisningen upprättas och att den ger en rättvisande bild enligt årsredovisningslagen. Styrelsen och verkställande direktören ansvarar även för den interna kontroll som de bedömer är nödvändig för att upprätta en årsredovisning och koncernredovisning som inte innehåller några väsentliga felaktigheter, vare sig dessa beror på oegentligheter eller misstag.

Vid upprättandet av årsredovisningen och koncernredovisningen ansvarar styrelsen och verkställande direktören för bedömningen av bolagets och koncernens förmåga att fortsätta verksamheten. De upplyser, när så är tillämpligt, om förhållanden som kan påverka förmågan att fortsätta verksamheten och att använda antagandet om fortsatt drift. Antagandet om fortsatt drift tillämpas dock inte om styrelsen och verkställande direktören avser att likvidera bolaget, upphöra med verksamheten eller inte har något realistiskt alternativ till att göra något av detta.

Revisorns ansvar

Våra mål är att uppnå en rimlig grad av säkerhet om huruvida årsredovisningen och koncernredovisningen som helhet inte innehåller några väsentliga felaktigheter, vare sig dessa beror på oegentligheter eller misstag, och att lämna en revisionsberättelse som innehåller våra uttalanden. Rimlig säkerhet är en hög grad av säkerhet, men är ingen garanti för att en revision som utförs enligt ISA och god revisionssed i Sverige alltid kommer att upptäcka en väsentlig felaktighet om en sådan finns. Felaktigheter kan uppstå på grund av oegentligheter eller misstag och anses vara väsentliga om de enskilt eller tillsammans rimligen kan förväntas påverka de ekonomiska beslut som användare fattar med grund i årsredovisningen och koncernredovisningen.

En ytterligare beskrivning av vårt ansvar för revisionen av årsredovisningen och koncernredovisningen finns på Revisorsinspektionens webbplats: www.revisorsinspektionen.se/revisornsansvar. Denna beskrivning är en del av revisionsberättelsen.

Rapport om andra krav enligt lagar och andra författningar

Uttalanden

Utöver vår revision av årsredovisningen och koncernredovisningen har vi även utfört en revision av styrelsens och verkställande direktörens förvaltning för Sanson Invest AB för räkenskapsåret 2024-05-01 - 2025-04-30 samt av förslaget till dispositioner beträffande bolagets vinst eller förlust.

Vi tillstyrker att bolagsstämman disponerar vinsten enligt förslaget i förvaltningsberättelsen och beviljar styrelsens ledamöter och verkställande direktören ansvarsfrihet för räkenskapsåret.

Grund för uttalanden

Vi har utfört revisionen enligt god revisions sed i Sverige. Vårt ansvar enligt denna beskrivs närmare i avsnittet *Revisorns ansvar*. Vi är oberoende i förhållande till moderbolaget och koncernen enligt god revisors sed i Sverige och har i övrigt fullgjort vårt yrkesetiska ansvar enligt dessa krav.

Vi anser att de revisionsbevis vi har inhämtat är tillräckliga och ändamålsenliga som grund för våra uttalanden.

Styrelsens och verkställande direktörens ansvar

Det är styrelsen som har ansvaret för förslaget till dispositioner beträffande bolagets vinst eller förlust. Vid förslag till utdelning innefattar detta bland annat en bedömning av om utdelningen är försvarlig med hänsyn till de krav som bolagets och koncernens verksamhetsart, omfattning och risker ställer på storleken av moderbolagets och koncernens egna kapital, konsolideringsbehov, likviditet och ställning i övrigt.

Styrelsen och verkställande direktören ansvarar för bolagets organisation och förvaltningen av bolagets angelägenheter. Detta innefattar bland annat att fortlöpande bedöma bolagets och koncernens ekonomiska situation och att tillse att bolagets organisation är utformad så att bokföringen, medelsförvaltningen och bolagets ekonomiska angelägenheter i övrigt kontrolleras på ett betryggande sätt. Verkställande direktören ska sköta den löpande förvaltningen enligt styrelsens riktlinjer och anvisningar och bland annat vidta de åtgärder som är nödvändiga för att bolagets bokföring ska fullgöras i överensstämmelse med lag och för att medelsförvaltningen ska skötas på ett betryggande sätt.

Revisorns ansvar

Vårt mål beträffande revisionen av förvaltningen, och därmed vårt uttalande om ansvarsfrihet, är att inhämta revisionsbevis för att med en rimlig grad av säkerhet kunna bedöma om någon styrelseledamot eller verkställande direktören i något väsentligt avseende:

- företagit någon åtgärd eller gjort sig skyldig till någon försummelse som kan föranleda ersättningsskyldighet mot bolaget, eller
- på något annat sätt handlat i strid med aktiebolagslagen, årsredovisningslagen eller bolagsordningen.

Vårt mål beträffande revisionen av förslaget till dispositioner av bolagets vinst eller förlust, och därmed vårt uttalande om detta, är att med rimlig grad av säkerhet bedöma om förslaget är förenligt med aktiebolagslagen.


Rimlig säkerhet är en hög grad av säkerhet, men ingen garanti för att en revision som utförs enligt god revisions sed i Sverige alltid kommer att upptäcka åtgärder eller försummelser som kan föranleda ersättningsskyldighet mot bolaget, eller att ett förslag till dispositioner av bolagets vinst eller förlust inte är förenligt med aktiebolagslagen.

En ytterligare beskrivning av vårt ansvar för revisionen av förvaltningen finns på Revisorsinspektionens webbplats: www.revisorsinspektionen.se/revisornsansvar. Denna beskrivning är en del av revisionsberättelsen.

Anmärkning

Årsredovisningen och koncernredovisningen har inte upprättats i sådan tid att det varit möjligt att i enlighet med 7 kap. 10 § aktiebolagslagen hålla årsstämma inom sex månader efter räkenskapsårets utgång.

Norrköping 2025-11-27
Especto AB



Ola Jakobsson
Auktoriserad/revisor