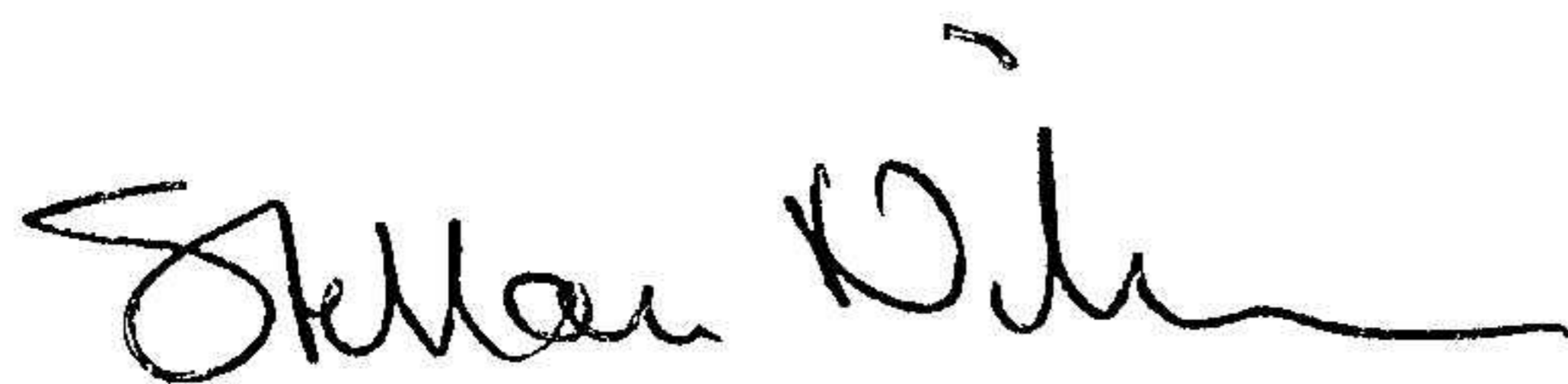


Årsredovisning
för
SALINE Holding AB
556989-3133
Räkenskapsåret
2023


Fastställelseintyg

Undertecknad styrelseledamot i SALINE Holding AB intygar, dels att denna kopia av årsredovisningen stämmer överens med originalet, dels att resultaträkningen och balansräkningen i årsredovisningen har fastställts på årsstämma 2024-06-19. Årsstämman beslutade att godkänna styrelsens förslag till resultatdisposition.

Svedala 2024-06-19



Stellan Nilsson



Årsredovisning
för
SALINE Holding AB

556989-3133

Räkenskapsåret

2023

Styrelsen och verkställande direktören för SALINE Holding AB avger följande årsredovisning för räkenskapsåret 2023.

Årsredovisningen är upprättad i svenska kronor, SEK. Om inte annat särskilt anges, redovisas alla belopp i hela kronor (kr). Uppgifter inom parentes avser föregående år.

Förvaltningsberättelse

Verksamheten

Allmänt om verksamheten

Bolaget ska bedriva handel och förvaltning av värdepapper och fastigheter och därmed förenlig verksamhet.

Företaget har sitt säte i Svedala.

Väsentliga händelser under räkenskapsåret

Inga väsentliga händelser har inträffat under räkenskapsåret.

Flerårsöversikt (Tkr)	2023	2022	2021	2020
Nettoomsättning	0	0	0	0
Resultat efter finansiella poster	3 256	1	0	0
Soliditet (%)	99,0	99,9	99,9	99,9

Förändringar i eget kapital

	Aktie- kapital	Balanserat resultat	Årets resultat	Totalt
Belopp vid årets ingång	50 000	-9 806	920	41 114
Disposition enligt beslut av årsstämman:				
Balanseras i ny räkning		920	-920	0
Årets resultat			3 255 583	3 255 583
Belopp vid årets utgång	50 000	-8 886	3 255 583	3 296 697

Resultatdisposition

Styrelsen föreslår att till förfogande stående vinstmedel (kronor):

ansamlad förlust	-8 886
årets vinst	3 255 583
	3 246 697
disponeras så att i ny räkning överföres	3 246 697
	3 246 697

Företagets resultat och ställning i övrigt framgår av efterföljande resultat- och balansräkning med noter.

Resultaträkning

	Not	2023-01-01 -2023-12-31	2022-01-01 -2022-12-31
Rörelsekostnader			
Personalkostnader	2	0	0
Summa rörelsekostnader		0	0
Rörelseresultat		0	0
Finansiella poster			
Resultat från andelar i koncernföretag		3 250 000	0
Resultat från andelar i intresseföretag och gemensamt styrda företag		0	920
Övriga ränteintäkter och liknande resultatposter		5 583	0
Summa finansiella poster		3 255 583	920
Resultat efter finansiella poster		3 255 583	920
Resultat före skatt		3 255 583	920
Årets resultat		3 255 583	920

Balansräkning

Not

2023-12-31

2022-12-31

TILLGÅNGAR

Anläggningstillgångar

Finansiella anläggningstillgångar

Andra långfristiga värdepappersinnehav

3

32 125

25

Summa finansiella anläggningstillgångar

32 125

25

Summa anläggningstillgångar

32 125

25

Omsättningstillgångar

Kassa och bank

Kassa och bank

3 296 697

41 114

Summa kassa och bank

3 296 697

41 114

Summa omsättningstillgångar


3 296 697

41 114

SUMMA TILLGÅNGAR

3 328 822

41 139



Balansräkning

Not

2023-12-31

2022-12-31

EGET KAPITAL OCH SKULDER

Eget kapital

Bundet eget kapital

Aktiekapital

50 000

50 000

Summa bundet eget kapital

50 000

50 000

Fritt eget kapital

Balanserat resultat

-8 886

-9 806

Årets resultat

3 255 583

920

Summa fritt eget kapital

3 246 697

-8 886

Summa eget kapital

3 296 697

41 114

Kortfristiga skulder

Övriga skulder

32 125

25

Summa kortfristiga skulder

32 125

25

SUMMA EGET KAPITAL OCH SKULDER

3 328 822

41 139

Noter

Not 1 Redovisningsprinciper

Allmänna upplysningar

Årsredovisningen är upprättad i enlighet med årsredovisningslagen och Bokföringsnämndens allmänna råd (BFNAR 2016:10) om årsredovisning i mindre företag.

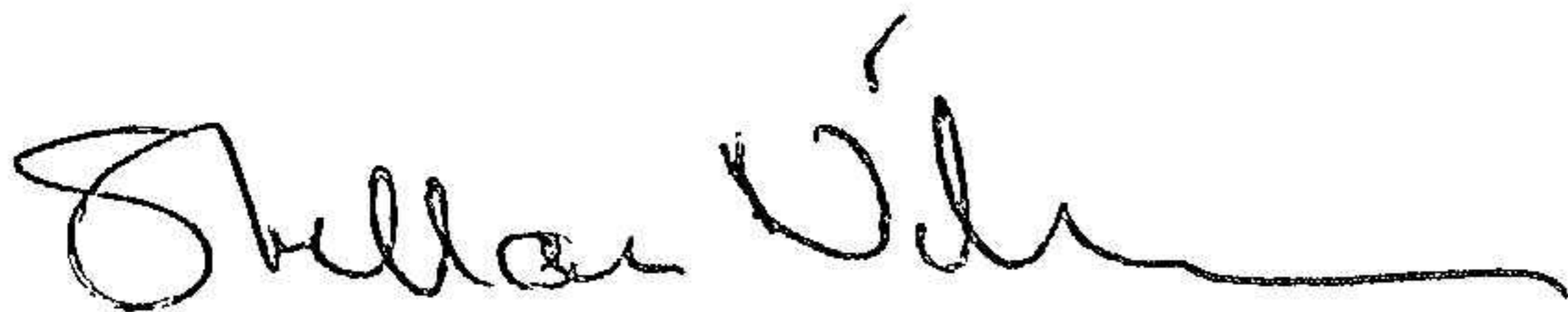
Not 2 Medelantalet anställda

	2023	2022
Medelantalet anställda	0	0

Not 3 Andra långfristiga värdepappersinnehav

	2023-12-31	2022-12-31
Ingående anskaffningsvärden	25	25
Inköp	32 100	
Utgående ackumulerade anskaffningsvärden	32 125	25
Utgående redovisat värde	32 125	25

Svedala 2024-06-19



Stellan Nilsson
Verkställande direktör

