

**Årsredovisning**  
för  
**Industristolar i Glava AB**

556188-6481

Räkenskapsåret

2021-05-01 – 2022-04-30

**Fastställelseintyg**

Undertecknad styrelseledamot i Industristolar i Glava AB intygar, dels att denna kopia av årsredovisningen stämmer överens med originalet, dels att resultaträkningen och balansräkningen i årsredovisningen har fastställts på årsstämma den 7 september 2022. Årsstämman beslutade att godkänna styrelsens förslag till resultatdisposition.

Glava den 7 september 2022



Jan Hultberg

# Årsredovisning

för

## Industristolar i Glava AB

556188-6481

Räkenskapsåret

2021-05-01 – 2022-04-30

Styrelsen för Industristolar i Glava AB får härmed avge årsredovisning för räkenskapsåret 2021-05-01 – 2022-04-30.

Årsredovisningen är upprättad i svenska kronor, SEK.

## Förvaltningsberättelse

### Verksamheten

#### Allmänt om verksamheten

Bolagets verksamhet består av tillverkning av metallprodukter, i huvudsak stolar och bord. Verksamheten bedrivs i egna lokaler i Glava, Arvika kommun. Företaget har sitt säte i Glava.

| Flerårsöversikt (tkr)             | 2021/22 | 2020/21 | 2019/20 | 2018/19 |
|-----------------------------------|---------|---------|---------|---------|
| Nettoomsättning                   | 1 894   | 1 399   | 1 444   | 1 782   |
| Resultat efter finansiella poster | 112     | -31     | -102    | -15     |
| Soliditet (%)                     | 72      | 75      | 72      | 63      |

### Förändring av eget kapital

|   | Aktie-<br>kapital | Reserv-<br>fond | Balanserat<br>resultat | Årets<br>resultat | Totalt         |
|---|-------------------|-----------------|------------------------|-------------------|----------------|
| Belopp vid årets ingång                             | 100 000           | 20 000          | 463 121                | -31 274           | 551 847        |
| Disposition enligt<br>beslut av årets<br>årsstämma: |                   |                 | -31 274                | 31 274            | 0              |
| Årets resultat                                      |                   |                 |                        | 112 437           | 112 437        |
| <b>Belopp vid årets<br/>utgång</b>                  | <b>100 000</b>    | <b>20 000</b>   | <b>431 847</b>         | <b>112 437</b>    | <b>664 284</b> |

### Resultatdisposition

Styrelsen föreslår att till förfogande stående vinstmedel (kronor):

|   |                |
|---|----------------|
| balanserad vinst                            | 431 847        |
| årets vinst                                 | 112 437        |
|   | <b>544 284</b> |
| disponeras så att<br>i ny räkning överföres | 544 284        |
|   | <b>544 284</b> |

Företagets resultat och ställning i övrigt framgår av efterföljande resultat- och balansräkning med noter.

## Resultaträkning

|  | Not | 2021-05-01<br>-2022-04-30 | 2020-05-01<br>-2021-04-30 |
|--|-----|---------------------------|---------------------------|
| <b>Rörelseintäkter, lagerförändringar m. m.</b>      |     |                           |                           |
| Nettoomsättning                                      |     | 1 893 936                 | 1 399 134                 |
| Övriga rörelseintäkter                               |     | 0                         | 52 133                    |
| <b>Summa rörelseintäkter, lagerförändringar m.m.</b> |     | <b>1 893 936</b>          | <b>1 451 267</b>          |
| <b>Rörelsekostnader</b>                              |     |                           |                           |
| Råvaror och förnödenheter                            |     | -910 683                  | -560 059                  |
| Övriga externa kostnader                             |     | -185 726                  | -159 355                  |
| Personalkostnader                                    | 1   | -672 164                  | -750 256                  |
| Avskrivningar av materiella anläggningstillgångar    |     | -12 856                   | -12 856                   |
| <b>Summa rörelsekostnader</b>                        |     | <b>-1 781 429</b>         | <b>-1 482 526</b>         |
| <b>Rörelseresultat</b>                               |     | <b>112 507</b>            | <b>-31 259</b>            |
| <b>Finansiella poster</b>                            |     |                           |                           |
| Räntekostnader och liknande resultatposter           |     | -70                       | -15                       |
| <b>Summa finansiella poster</b>                      |     | <b>-70</b>                | <b>-15</b>                |
| <b>Resultat efter finansiella poster</b>             |     | <b>112 437</b>            | <b>-31 274</b>            |
| <b>Resultat före skatt</b>                           |     | <b>112 437</b>            | <b>-31 274</b>            |
| <b>Årets resultat</b>                                |     | <b>112 437</b>            | <b>-31 274</b>            |

## Balansräkning

Not

2022-04-30

2021-04-30

### TILLGÅNGAR

#### Anläggningstillgångar

##### *Materiella anläggningstillgångar*

|   |   |               |                |
|---|---|---------------|----------------|
| Byggnader och mark                            | 2 | 90 037        | 96 893         |
| Maskiner och andra tekniska anläggningar      | 3 | 0             | 0              |
| Inventarier, verktyg och installationer       | 4 | 5 836         | 11 836         |
| <b>Summa materiella anläggningstillgångar</b> |   | <b>95 873</b> | <b>108 729</b> |

##### *Finansiella anläggningstillgångar*

|  |   |                |                |
|--|---|----------------|----------------|
| Andra långfristiga värdepappersinnehav         | 5 | 12 600         | 12 600         |
| <b>Summa finansiella anläggningstillgångar</b> |   | <b>12 600</b>  | <b>12 600</b>  |
| <b>Summa anläggningstillgångar</b>             |   | <b>108 473</b> | <b>121 329</b> |

#### Omsättningstillgångar

##### *Varulager m. m.*

|                           |  |                |                |
|---------------------------|--|----------------|----------------|
| Råvaror och förnödenheter |  | 283 027        | 258 057        |
| <b>Summa varulager</b>    |  | <b>283 027</b> | <b>258 057</b> |

##### *Kortfristiga fordringar*

|  |  |                |                |
|--|--|----------------|----------------|
| Kundfordringar                               |  | 112 987        | 143 881        |
| Övriga fordringar                            |  | 16 149         | 11 297         |
| Förutbetalda kostnader och upplupna intäkter |  | 12 074         | 12 267         |
| <b>Summa kortfristiga fordringar</b>         |  | <b>141 210</b> | <b>167 445</b> |

##### *Kassa och bank*

|                                    |  |                |                |
|------------------------------------|--|----------------|----------------|
| Kassa och bank                     |  | 391 344        | 186 158        |
| <b>Summa kassa och bank</b>        |  | <b>391 344</b> | <b>186 158</b> |
| <b>Summa omsättningstillgångar</b> |  | <b>815 581</b> | <b>611 660</b> |

### SUMMA TILLGÅNGAR

924 054

732 989

## Balansräkning

Not

2022-04-30

2021-04-30

### EGET KAPITAL OCH SKULDER

#### Eget kapital

##### *Bundet eget kapital*

Aktiekapital

100 000

100 000

Reservfond

20 000

20 000

**Summa bundet eget kapital**

**120 000**

**120 000**

##### *Fritt eget kapital*

Balanserat resultat

431 847

463 121

Årets resultat

112 437

-31 274

**Summa fritt eget kapital**

**544 284**

**431 847**

**Summa eget kapital**

**664 284**

**551 847**

#### Kortfristiga skulder

Leverantörsskulder

105 188

45 246

Övriga skulder

60 056

38 221

Upplupna kostnader och förutbetalda intäkter

94 526

97 675

**Summa kortfristiga skulder**

**259 770**

**181 142**

**SUMMA EGET KAPITAL OCH  
SKULDER**

**924 054**

**732 989**

## Noter

### Redovisningsprinciper

#### Allmänna upplysningar

Årsredovisningen är upprättad i enlighet med årsredovisningslagen och Bokföringsnämndens allmänna råd (BFNAR 2016:10) om årsredovisning i mindre företag.

#### Avskrivning

Tillämpade avskrivningstider:

|  |       |
|--|-------|
| Byggnader                                | 25 år |
| Maskiner och andra tekniska anläggningar | 5 år  |
| Inventarier, verktyg och installationer  | 5 år  |

#### Nyckeltalsdefinitioner

Nettoomsättning

Rörelsens huvudintäkter, fakturerade kostnader, sidointäkter samt intäktskorrigeringar.

Resultat efter finansiella poster

Resultat efter finansiella intäkter och kostnader men före bokslutsdispositioner och skatter.

Soliditet (%)

Justerat eget kapital (eget kapital och obeskattade reserver med avdrag för uppskjuten skatt) i procent av balansomslutning.

#### Not 1 Medelantalet anställda

|                        | 2021-05-01<br>-2022-04-30 | 2020-05-01<br>-2021-04-30 |
|------------------------|---------------------------|---------------------------|
| Medelantalet anställda | 2                         | 2                         |

#### Not 2 Byggnader och mark

|   | 2022-04-30      | 2021-04-30      |
|---|-----------------|-----------------|
| Ingående anskaffningsvärden                     | 433 344         | 433 344         |
| <b>Utgående ackumulerade anskaffningsvärden</b> | <b>433 344</b>  | <b>433 344</b>  |
| Ingående avskrivningar                          | -336 451        | -329 595        |
| Årets avskrivningar                             | -6 856          | -6 856          |
| <b>Utgående ackumulerade avskrivningar</b>      | <b>-343 307</b> | <b>-336 451</b> |
| <b>Utgående redovisat värde</b>                 | <b>90 037</b>   | <b>96 893</b>   |

**Not 3 Maskiner och andra tekniska anläggningar**

|   | 2022-04-30      | 2021-04-30      |
|---|-----------------|-----------------|
| Ingående anskaffningsvärden                     | 513 828         | 513 828         |
| <b>Utgående ackumulerade anskaffningsvärden</b> | <b>513 828</b>  | <b>513 828</b>  |
| Ingående avskrivningar                          | -513 828        | -513 828        |
| <b>Utgående ackumulerade avskrivningar</b>      | <b>-513 828</b> | <b>-513 828</b> |
| <b>Utgående redovisat värde</b>                 | <b>0</b>        | <b>0</b>        |

**Not 4 Inventarier, verktyg och installationer**

|   | 2022-04-30      | 2021-04-30      |
|---|-----------------|-----------------|
| Ingående anskaffningsvärden                     | 506 721         | 506 721         |
| <b>Utgående ackumulerade anskaffningsvärden</b> | <b>506 721</b>  | <b>506 721</b>  |
| Ingående avskrivningar                          | -494 885        | -488 885        |
| Årets avskrivningar                             | -6 000          | -6 000          |
| <b>Utgående ackumulerade avskrivningar</b>      | <b>-500 885</b> | <b>-494 885</b> |
| <b>Utgående redovisat värde</b>                 | <b>5 836</b>    | <b>11 836</b>   |

**Not 5 Andra långfristiga värdepappersinnehav**


|   | 2022-04-30    | 2021-04-30    |
|---|---------------|---------------|
| Ingående anskaffningsvärden                     | 12 600        | 12 600        |
| <b>Utgående ackumulerade anskaffningsvärden</b> | <b>12 600</b> | <b>12 600</b> |
| <b>Utgående redovisat värde</b>                 | <b>12 600</b> | <b>12 600</b> |

**Not 6 Ställda säkerheter**


Bolaget har inga ställda säkerheter eller ansvarsförbindelser.

2022110305947


Glava den 7 september 2022



Tommy Hultberg



Jan Hultberg



Leif Hultberg