

Årsredovisning för

# Ablona AB

556651-1514

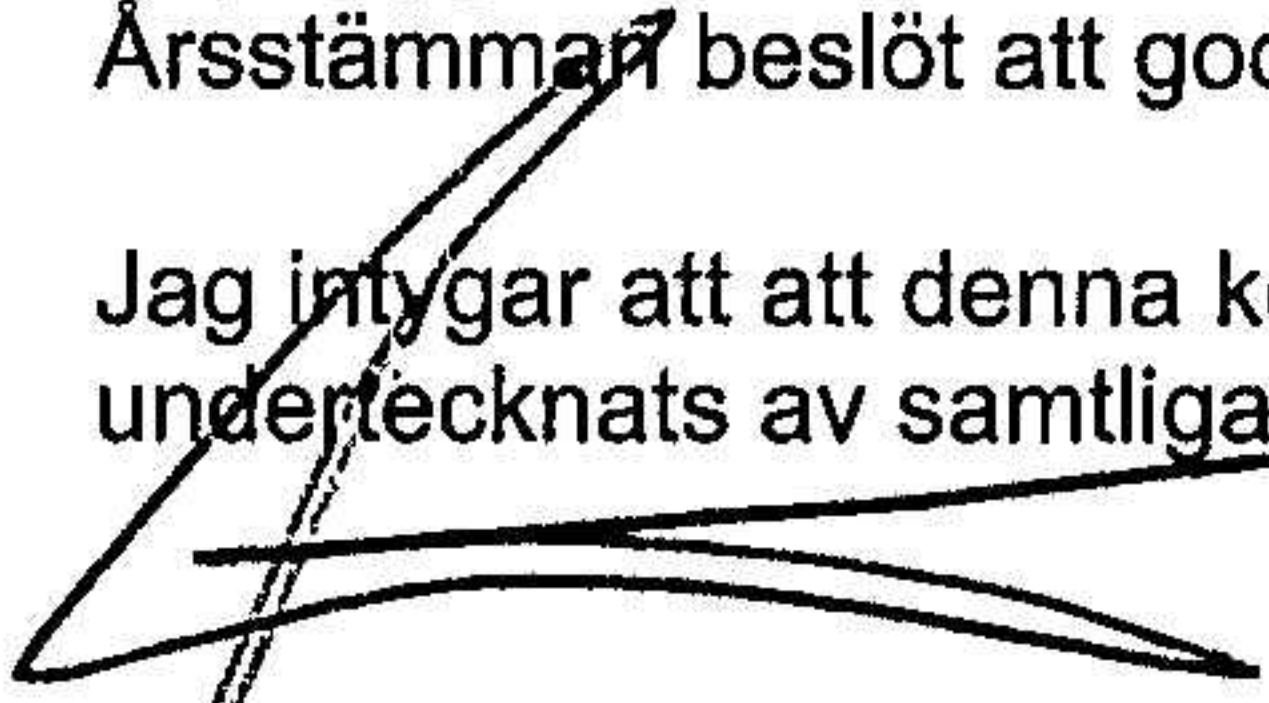
Räkenskapsåret

**2021-09-01 - 2022-08-31**

## Fastställelseintyg

Jag intygar att resultaträkningen och balansräkningen har fastställts på årsstämma 2023-03-09.  
Årsstämman beslöt att godkänna styrelsens förslag till vinstdisposition.

Jag intygar att denna kopia av årsredovisningen överensstämmer med originalet och att originalen  
undertecknats av samtliga personer som enligt lag ska underteckna dessa.



Fredrik Döberl  
Verkställande direktör  
2023-03-09

## Förvaltningsberättelse

Styrelsen för Ablona AB, 556651-1514, avger följande årsredovisning för räkenskapsåret 2021-09-01 - 2022-08-31.

### Verksamheten

#### Allmänt om verksamheten

Företaget med säte i Stockholm registrerades år 2003 och bedriver sedan dess managementkonsultverksamhet.

#### Flerårsöversikt

	2021/2022	2020/2021	2019/2020	Belopp i kr 2018/2019
Nettoomsättning	1 380 093	2 954 953	1 258 416	5 087 837
Resultat efter finansiella poster	115 751	344 274	143 332	142 800
Soliditet %	37	17	57	51

#### Förändringar i eget kapital

	Aktiekapital	Ej registrerat aktiekapital	Uppskrivnings- fond	Reservfond
Belopp vid årets ingång	100 000	-	-	20 000
Belopp vid årets utgång	100 000	-	-	20 000
		Överkursfond	Balanserat resultat	Årets resultat
Belopp vid årets ingång		-	78 467	267 226
Utdelning			-180 000	
Balanseras i ny räkning			267 226	-267 226
Årets resultat				87 606
Belopp vid årets utgång		-	165 693	87 606

#### Resultatdisposition

Till årsstämman förfogande står följande medel:

	Belopp i kr
	2021-09-01- 2022-08-31
Balanserat resultat	165 693
Årets resultat	87 606
<b>Summa</b>	<b>253 299</b>


Styrelsen föreslår att medlen disponeras enligt följande:

	2021-09-01- 2022-08-31
Utdelning	-160 000
Balanseras i ny räkning	253 299
<b>Summa</b>	<b>93 299</b>

2023032801493

## Resultaträkning


<i>Belopp i kr</i>	<i>Not</i>	<i>2021-09-01- 2022-08-31</i>	<i>2020-09-01- 2021-08-31</i>
<i>Rörelseintäkter, lagerförändringar m.m.</i>			
Nettoomsättning		1 380 093	2 954 953
<b>Summa rörelseintäkter, lagerförändringar m.m.</b>		<b>1 380 093</b>	<b>2 954 953</b>
<i>Rörelsekostnader</i>			
Råvaror och förnödenheter		-1 121 924	-2 443 296
Övriga externa kostnader		-131 445	-156 602
Av- och nedskrivningar av materiella och immateriella anläggningstillgångar		-10 626	-10 621
<b>Summa rörelsekostnader</b>		<b>-1 263 995</b>	<b>-2 610 519</b>
<b>Rörelseresultat</b>		<b>116 098</b>	<b>344 434</b>
<i>Finansiella poster</i>			
Räntekostnader och liknande resultatposter		-347	-160
<b>Summa finansiella poster</b>		<b>-347</b>	<b>-160</b>
<b>Resultat efter finansiella poster</b>		<b>115 751</b>	<b>344 274</b>
<b>Resultat före skatt</b>		<b>115 751</b>	<b>344 274</b>
Skatter			
Skatt på årets resultat		-28 145	-77 048
<b>Årets resultat</b>		<b>87 606</b>	<b>267 226</b>



FDO

## Balansräkning


<i>Belopp i kr</i>	<i>Not</i>	<i>2022-08-31</i>	<i>2021-08-31</i>
<b>TILLGÅNGAR</b>			
<b>Anläggningstillgångar</b>			
<b>Materiella anläggningstillgångar</b>			
Inventarier, verktyg och installationer	2	-	10 626
Summa materiella anläggningstillgångar		-	10 626
<b>Summa anläggningstillgångar</b>		-	10 626
<b>Omsättningstillgångar</b>			
<b>Kortfristiga fordringar</b>			
Kundfordringar		176 250	125 625
Förutbetalda kostnader och upplupna intäkter		192 600	-
Summa kortfristiga fordringar		368 850	125 625
<b>Kassa och bank</b>			
Kassa och bank		654 349	2 626 673
Summa kassa och bank		654 349	2 626 673
<b>Summa omsättningstillgångar</b>		1 023 199	2 752 298
<b>SUMMA TILLGÅNGAR</b>		1 023 199	2 762 924



PDO

## Balansräkning

<i>Belopp i kr</i>	<i>Not</i>	<i>2022-08-31</i>	<i>2021-08-31</i>
<b>EGET KAPITAL OCH SKULDER</b>			
<i>Eget kapital</i>			
<i>Bundet eget kapital</i>			
Aktiekapital		100 000	100 000
Reservfond		20 000	20 000
Summa bundet eget kapital		120 000	120 000
<i>Fritt eget kapital</i>			
Balanserat resultat		165 693	78 467
Årets resultat		87 606	267 226
Summa fritt eget kapital		253 299	345 693
<b>Summa eget kapital</b>		<b>373 299</b>	<b>465 693</b>
<i>Kortfristiga skulder</i>			
Leverantörsskulder		7 858	408 000
Skatteskulder		24 899	54 358
Övriga skulder		14 043	6 559
Upplupna kostnader och förutbetalda intäkter		603 100	1 828 314
<b>Summa kortfristiga skulder</b>		<b>649 900</b>	<b>2 297 231</b>
<b>SUMMA EGET KAPITAL OCH SKULDER</b>		<b>1 023 199</b>	<b>2 762 924</b>



FDO

## Noter

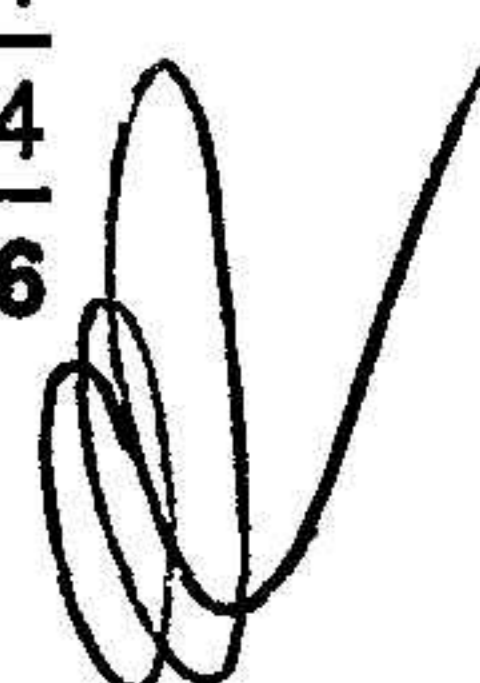
Belopp i kr om inget annat anges.

### Not 1 Redovisningsprinciper

Årsredovisningen är upprättad i enlighet med årsredovisningslagen och Bokföringsnämndens allmänna råd (BFNAR 2016:10) om årsredovisning i mindre företag.

### Not 2 Inventarier, verktyg och installationer

	2021-09-01- 2022-08-31	2020-09-01- 2021-08-31
Ingående anskaffningsvärden	53 110	53 110
Utgående anskaffningsvärden	53 110	53 110
Ingående avskrivningar	-42 484	-31 863
Förändringar av avskrivningar		
Årets avskrivningar	-10 626	-10 621
Utgående avskrivningar	-53 110	-42 484
<b>Redovisat värde</b>	<b>-</b>	<b>10 626</b>



FDO

**Underskrifter**

Stockholm 2023-03-00

Fredrik Döberl  
Verkställande direktör

Carl-Magnus Larson  
Styrelseordförande

2023032801498