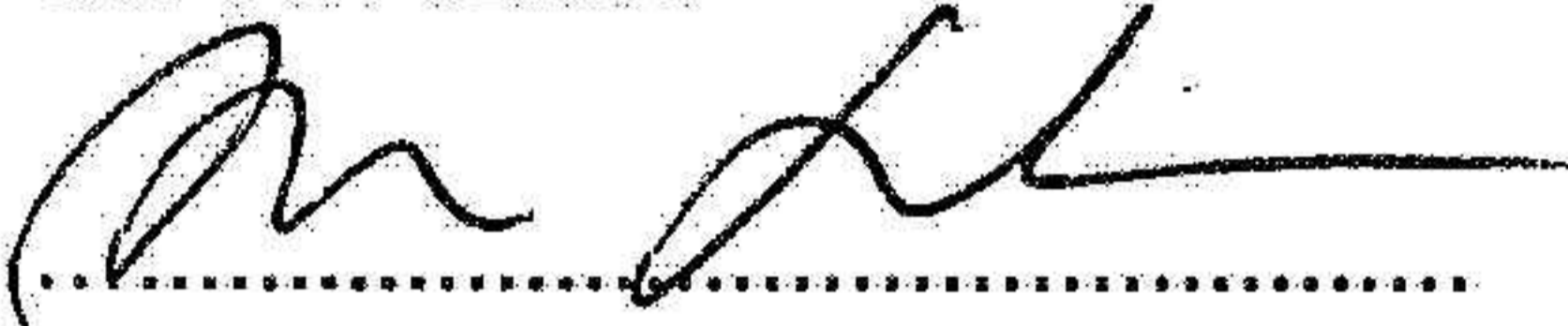


Undertecknad verkställande direktör i Bassam Safar AB (556837-6197) intygar, dels att denna kopia av årsredovisningen stämmer överens med originalet, dels att resultaträkningen och balansräkningen har fastställts på årsstämma 2023-02-05. Årsstämman beslutade att godkänna styrelsens förslag till hur vinsten ska fördelas.

Solna 2023-02-05

Ort och datum



Underskrift

Bassam Safar

Namnförtydligande

2023020906525

2022-01-01 - 2022-12-31

Årsredovisning

Bassam Safar AB

Org nr 556837-6197

för räkenskapsåret 2022-01-01 - 2022-12-31

2023020906522

2022-01-01 - 2022-12-31

Styrelsen och verkställande direktören för Bassam Safar AB, org.nr. 556837-6197, lämnar följande årsredovisning för verksamhetsåret under räkenskapsåret 1/1 2022 - 31/12 2022.

Förvaltningsberättelse

Verksamheten

Företaget bedriver IT-konsultmäklarverksamhet med fokus mot bank och finans, samt mot egenutveckling.

Bolaget har arbetat kontinuerligt med kompetensutveckling och marknadsföring.

Flerårsöversikt

	2022	2021	2020	2019	2018
Nettoomsättning (SEK)	0	0	646 514	593 655	1 484 274
Resultat efter fin. poster (SEK)	-51 264	-40 781	173 004	88 706	261 151
Soliditet	56,07%	86,63%	85,66%	93,69%	82,45%

Resultatdisposition

Styrelsen och verkställande direktören föreslår att de tillgängliga vinstmedlen:

Balanserat resultat	855 kr
<u>Årets resultat</u>	<u>- 499 kr</u>
	356 kr

disponeras på följande sätt:

Utdelning till aktieägarna	0 kr
<u>Överföring till balanserat resultat</u>	<u>356 kr</u>
	356 kr

Styrelsens uppfattning är att den föreslagna utdelningen ej hindrar bolaget från att fullgöra sina förpliktelser på kort och lång sikt, ej heller att fullgöra erforderliga investeringar. Den föreslagna utdelningen kan därmed försvaras med hänsyn till vad som anförs i ABL 17 kap 3 § 2-3 st. (försiktighetsregeln).

2022-01-01 - 2022-12-31

Resultaträkning

Resultaträkning (SEK)

	2022-01-01 - 2022-12-31	2021-01-01 - 2021-12-31	2020-01-01 - 2020-12-31	2019-01-01 - 2019-12-31	2018-01-01 - 2018-12-31
Rörelseintäkter, lagerförändringar mm					
Nettoomsättning	0	0	646 514	593 655	1 484 274
Summa rörelseintäkter, lagerförändringar mm	0	0	646 514	593 652	1 484 274
Rörelsekostnader					
Övriga rörelsekostnader	-6 861	-13 887	-236 558	-504 946	-1 222 530
Personalkostnader (Not 1)	-44 432	-26 894	-236 951	0	0
Summa rörelsekostnader	-51 293	-40 781	-473 509	-504 946	-1 222 530
Rörelseresultat	-51 293	-40 782	173 004	88 706	261 743
Finansiella Poster					
Övriga ränteintäkter och liknande poster	29	0	0	-1	-592
Summa finansiella poster	29	0	0	-1	-592
Resultat efter finansiella poster	-51 264	-40 782	173 004	88 705	261 151
Förändring av periodiseringsfond	50 765	168 000	-43 251	-22 176	-65 746
Summa bokslutsdispositioner	50 765	168 000	-43 251	-22 176	-65 746
Resultat före skatt	-499	127 218	128 753	66 529	195 405
Skatter					
Skatt på årets resultat	0	-28 561	-28 010	-14 462	-43 502
Årets resultat	-499	98 656	101 743	52 067	151 903

2022-01-01 - 2022-12-31

Balansräkning

Balansräkning (SEK)

TILLGÅNGAR	2022-12-31	2021-12-31	2020-12-31	2019-12-31	2018-12-31
Anläggningstillgångar					
<i>Finansiella anläggningstillgångar</i>					
Andra långfristiga värdepappersinnehav	0	0	0	91	92
Summa finansiella anläggningstillgångar	0	0	0	91	92
Summa anläggningstillgångar	0	0	0	0	0
Omsättningstillgångar					
<i>Kortfristiga fordringar</i>					
Övriga fordringar	28 590	16 431	14 522	7 920	486 995
Summa kortfristiga fordringar	28 590	16 431	14 522	7 920	486 995
<i>Kassa och bank</i>					
Kassa och bank	136 828	385 130	412 858	451 341	143 122
Summa kassa och bank	136 828	385 130	412 858	451 341	143 122
Summa omsättningstillgångar	165 418	401 561	427 380	459 261	630 209
SUMMA TILLGÅNGAR	165 418	401 561	427 380	459 353	630 209

EGET KAPITAL OCH SKULDER	2022-12-31	2021-12-31	2020-12-31	2019-12-31	2018-12-31
Eget kapital					
<i>Bundet eget kapital</i>					
Aktiekapital, 1000 aktier	50 000	50 000	50 000	50 000	50 000
Summa bundet eget kapital	50 000	50 000	50 000	50 000	50 000
<i>Fritt eget kapital</i>					
Balanserat resultat	855	102 198	454	148 387	166 062
Årets resultat	-499	98 656	101 743	52 067	142 324
Summa fritt eget kapital	356	200 855	102 198	200 454	308 387
Summa eget kapital	50 356	250 855	152 198	250 454	358 387
Obeskattade Reserver					
Periodiseringsfonder	53 393	104 158	272 158	228 907	206 731
Summa Obeskattade Reserver	53 393	104 158	272 158	228 907	206 731
Kortfristiga skulder					
Skatteskulder	27 067	32 451	-288	-38 784	61 219
Övriga skulder	34 600	14 095	3311	18 775	3872
Summa kortfristiga skulder	61 667	46 546	3023	-20 009	65 091
SUMMA EGET KAPITAL OCH SKULDER	165 418	401 561	427 380	459 352	630 209

2022-01-01 - 2022-12-31

Värderingsprinciper

Årsredovisningen är upprättad i enlighet med årsredovisningslagen och tillämpar Bokföringsnämndens allmänna råd BFNAR 2008:1.

Noter

Not 1 - Personal

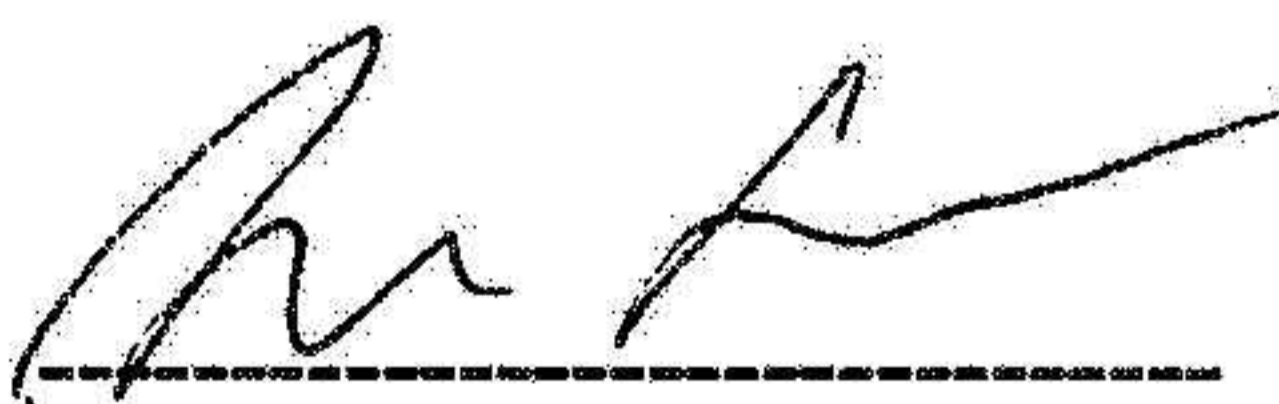
Medelantalet anställda under 2022 var 1. Könsfördelning var 100 % män, 0 % kvinnor. Samtliga anställda arbetade i Sverige.

Löner och andra ersättningar samt sociala kostnader (inklusive pensionskostnader) SEK	2022	2021	2020	2019	2018
Styrelse & VD	20 500	20 200	213 752	0	0
Övriga anställda	0	0	0	0	0
Sociala kostnader (varav pensionskostnader)	6 441	6 346	21 822	0	0
Totala löner och ersättningar, sociala kostnader och pensionskostnader	26 941	26 546	235 574	0	0

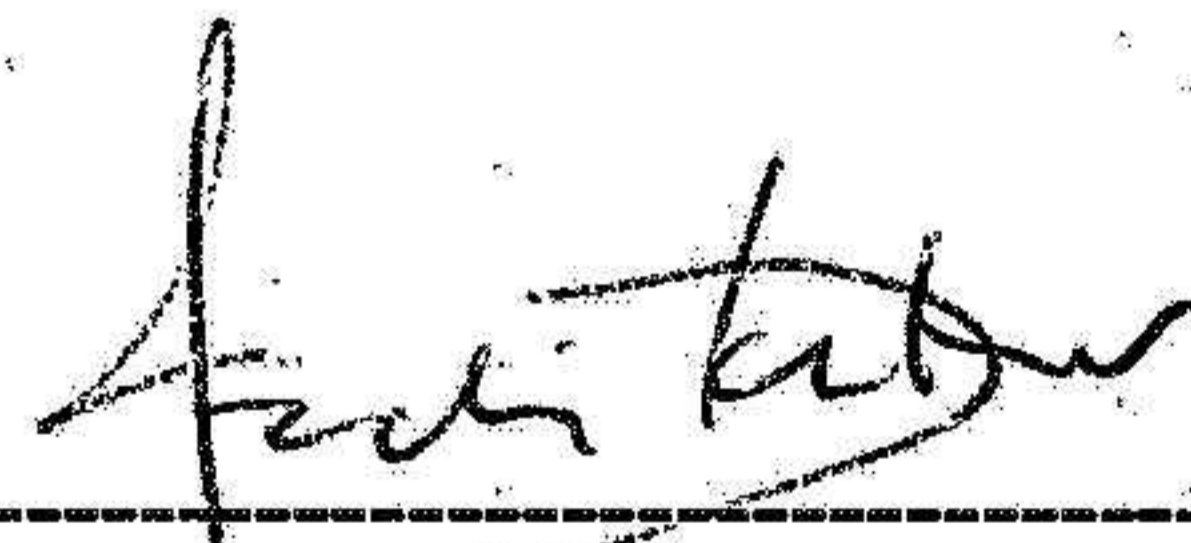
Not 2 - Förändring av eget kapital

	Aktiekapital	Reservfond	Balanserat resultat	Årets resultat
Belopp vid årets ingång	50 000	0	200 855	0
Disposition av föregående års resultat			-200 000	
Balanseras i ny räkning			855	
Årets resultat			-499	-499
Belopp vid årets utgång	50 000	0	356	-499

Sollentuna 2023-02-05



Bassam Safar
VD & Styrelseledamot



Fadi Safar
Styrelsesuppleant