

Årsredovisning

Joel Öland AB

Org.nr 559372-0294

Räkenskapsår 2023-01-01 - 2023-12-31


Fastställelseintyg

Undertecknad styrelseledamot i Joel Öland AB intygar att resultaträkningen och balansräkningen i årsredovisningen har fastställts på årsstämma den 15 april 2024. Årsstämman beslutade att godkänna styrelsens förslag till resultatdisposition.

Jag intygar också att innehållet i årsredovisningen och revisionsberättelsen stämmer överens med originalen.

Borgholm den 15 april 2024

Elisabet Johnsson



Årsredovisning för räkenskapsåret 2023-01-01 - 2023-12-31

Styrelsen för Joel Öland AB avger följande årsredovisning.

Innehåll	Sida
Förvaltningsberättelse	2
Resultaträkning	3
Balansräkning	4
Noter	6

Styrelsens säte: Borgholm

Företagets redovisningsvaluta: Svenska kronor (SEK).

Alla belopp redovisas, om inget annat anges, i kronor (kr).

Förvaltningsberättelse

Verksamheten

Allmänt om verksamheten

Bolaget ska bedriva förvaltning av dotterbolagsaktier och därmed förenlig verksamhet.

Bolaget äger 100% av aktierna i Tobias Jonssons Trä & Bygg AB org nr. 556528-4584.

Bolaget har sitt säte i Borgholm.

Flerårsöversikt (Tkr)	2023	2022 (10 mån)
Nettoomsättning	0	0
Resultat efter finansiella poster	55	251
Soliditet (%)	54	53

Förändringar i eget kapital

	Aktie- kapital	Balanserat resultat	Årets resultat	Totalt
Belopp vid årets ingång	25 000	3 500 000	251 472	3 776 472
Disposition enligt beslut av årsstämman:				
Balanseras i ny räkning		251 472	-251 472	0
Årets resultat			55 305	55 305
	25 000	3 751 472	55 305	3 831 777

Villkorade, ännu ej betalda, aktieägartillskott uppgår per balansdagen till 3 500 000 kr (3 500 000 kr).

Resultatdisposition

Styrelsen föreslår att till förfogande stående vinstmedel (kronor):

balanserad vinst	3 751 472
årets vinst	55 305
	3 806 777
disponeras så att i ny räkning överföres	3 806 777
	3 806 777

Resultaträkning	Not	2023-01-01 -2023-12-31	2022-03-23 -2022-12-31 (10 mån)
Summa rörelseintäkter, lagerförändringar m.m.		0	0
<i>Rörelsekostnader</i>			
Övriga externa kostnader		-10 600	-11 225
Summa rörelsekostnader		-10 600	-11 225
Rörelseresultat		-10 600	-11 225
Finansiella poster			
Resultat från andelar i koncernföretag		300 000	300 000
Räntekostnader och liknande resultatposter	2	-234 095	-37 303
Summa finansiella poster		65 905	262 697
Resultat efter finansiella poster		55 305	251 472
Resultat före skatt		55 305	251 472
Årets resultat		55 305	251 472

Balansräkning **Not** **2023-12-31** **2022-12-31**

TILLGÅNGAR

Anläggningstillgångar

Finansiella anläggningstillgångar

Andelar i koncernföretag 3 7 000 000 7 000 000

Summa finansiella anläggningstillgångar **7 000 000** **7 000 000**

Summa anläggningstillgångar **7 000 000** **7 000 000**

Omsättningstillgångar

Kortfristiga fordringar

Fordringar hos koncernföretag 27 697 137 697

Summa kortfristiga fordringar **27 697** **137 697**

Kassa och bank

Kassa och bank 3 565 13 775

Summa kassa och bank **3 565** **13 775**

Summa omsättningstillgångar **31 262** **151 472**

SUMMA TILLGÅNGAR **7 031 262** **7 151 472**

Balansräkning	Not	2023-12-31	2022-12-31
EGET KAPITAL OCH SKULDER			
<i>Eget kapital</i>			
<i>Bundet eget kapital</i>			
Aktiekapital		25 000	25 000
Summa bundet eget kapital		25 000	25 000
<i>Fritt eget kapital</i>			
Balanserat resultat		3 751 472	3 500 000
Årets resultat		55 305	251 472
Summa fritt eget kapital		3 806 777	3 751 472
Summa eget kapital		3 831 777	3 776 472
<i>Långfristiga skulder</i>			
Övriga skulder	4	2 625 000	2 875 000
Summa långfristiga skulder		2 625 000	2 875 000
<i>Kortfristiga skulder</i>			
Övriga skulder		500 000	500 000
Upplupna kostnader och förutbetalda intäkter		74 485	0
Summa kortfristiga skulder		574 485	500 000
SUMMA EGET KAPITAL OCH SKULDER		7 031 262	7 151 472

Noter

Not 1 Redovisningsprinciper

Allmänna upplysningar

Årsredovisningen är upprättad i enlighet med årsredovisningslagen och Bokföringsnämndens allmänna råd (BFNAR 2016:10) om årsredovisning i mindre företag.

Nyckeltalsdefinitioner

Nettoomsättning

Rörelsens huvudintäkter, fakturerade kostnader, sidointäkter samt intäktskorrigeringar.

Resultat efter finansiella poster

Resultat efter finansiella intäkter och kostnader men före bokslutsdispositioner och skatter.

Soliditet (%)

Justerat eget kapital (eget kapital och obeskattade reserver med avdrag för uppskjuten skatt) i procent av balansomslutning.

Not 2 Räntekostnader och liknande resultatposter

	2023	2022-03-23 -2022-12-31
Räntekostnader och liknande resultatposter som avser skulder till koncernföretag	7 298	0
Övriga räntekostnader	226 798	37 303
	234 096	37 303

Not 3 Andelar i koncernföretag

	2023-12-31	2022-12-31
Ingående anskaffningsvärden	7 000 000	0
Inköp	0	7 000 000
Utgående ackumulerade anskaffningsvärden	7 000 000	7 000 000
Utgående redovisat värde	7 000 000	7 000 000


2024041803723


Not 4 Långfristiga skulder

	2023-12-31	2022-12-31
Skulder som ska betalas senare än fem år efter balansdagen	625 000	875 000
	625 000	875 000

Borgholm, årsredovisningen undertecknades av samtliga den 15 april 2024


Alexander Johnsson
Ordförande


Sara Elfrid
Styrelseledamot


Elisabet Johnsson
Styrelseledamot