

Årsredovisning för Havilog Transport AB

556384-8406

Räkenskapsåret

2022-01-01 - 2022-12-31

Förvaltningsberättelse	1
Resultaträkning	4
Balansräkning	5
Kassaflödesanalys	7
Noter	8
Underskrifter	15

Fastställelseintyg

Jag intygar att resultaträkningen och balansräkningen har fastställts på årsstämma 2023-06-08. Årsstämman beslöt att godkänna styrelsens förslag till vinstdisposition.

Jag intygar att innehållet i dessa handlingar överensstämmer med originalen och att originalen undertecknats av samtliga personer som enligt lag ska underteckna dessa.


Peter Johansson
Verkställande direktör

Tumba 2023-06-12

Förvaltningsberättelse

Styrelsen och verkställande direktören för Havilog Transport AB, 556384-8406, avger följande årsredovisning för räkenskapsåret 2022-01-01 - 2022-12-31.

Verksamheten

Verksamhetens art och inriktning

Havilog Transport är ett renodlat logistikföretag som arbetar med extremt höga kvalitetskrav. I vår verksamhet ingår transport och administration. Vi hanterar produkter i tre olika temperaturzoner; fryst, kylt och torrt. Havilog Transport är logistikpartner för McDonald's, Pizza Hut, Vapiano, Subway och Espresso House restauranger i Sverige. Vi distribuerar och hämtar varor över hela landet alla dagar i veckan. Huvudkontoret finns i Tumba tillsammans med en av de tre distributionscentralerna. De andra finns i Göteborg och Malmö.

Havilog Transport is a logistics company that works with extremely high quality standards. Transport and administration are all included in our business. We handle products in three different temperature zones, frozen, chilled and ambient. Havilog Transport is a distribution partner for McDonald's, Pizza Hut, Vapiano, Subway and Espresso House restaurants in Sweden. We deliver and pick-up goods over the entire country, all days of the week. The Headquarter is located in Tumba and serves as one of three distributions centres. Our other two distribution centres are located in Gothenburg and Malmö.

Havilog Transport har sen 1989 levererat till McDonald's i Sverige. Sen 2002 ingår vi i HAVI Logistics koncernen som ett internationellt logistiknätverk med ca 25 bolag inriktade på livsmedelslogistik och ytterligare ca 15 serviceföretag i Europa.

Havilog Transport has delivered goods to McDonald's in Sweden since 1989. Since 2002 we are a member in the HAVI Logistics Group, an international logistics network of approximately 25 foodservice logistics companies and an additional approximately 15 companies enterprises throughout Europe.

Tillsammans med HAVI Logistics arbetar Havilog Transport ständigt med att ligga i framkant av utvecklingen.

Together with HAVI Logistics, Havilog Transport continually works to be at the forefront of progress within its industry.

Transportuppdrag utförs primärt för moderbolaget Havilog AB, org.nr. 556162-8917.

Transports are mainly done for the parent company Havilog AB, organisation number 556162-8917.

Bolaget har sitt säte i Botkyrka kommun, Stockholms län, där bolaget även har sitt huvudkontor.

The company is based in Botkyrka county, Stockholm County, where the company also has its head office.

Uppgift om ägare som har mer än tio procent av antalet andelar eller rösterna i företaget

Bolaget är helägt dotterbolag till Havilog AB, org. nr. 556162-8917. Havilog AB är helägt dotterbolag till Havi Global Logistics GmbH, Tyskland

Övergripande koncernredovisning upprättas av Havi Global Logistics GmbH, Tyskland

The company is a full subsidiary of Havilog AB, org. no. 556162-8917.

Havilog AB is a full subsidiary of Havi Global Logistics GmbH, Germany.

Overall Havi Global Logistics GmbH, Germany prepares consolidated group reporting

Rättvisande översikt över utvecklingen

	2022	2021	2020	Belopp i kr 2019
Nettoomsättning	103 352 293	84 453 080	83 381 599	90 273 209
Rörelseresultat	149 683	150 050	148 093	112 684
Resultat efter finansiella poster	100 694	103 379	100 002	100 000
Rörelsemarginal %	0,1	0,2	0,2	0,1
Avkastning på totalt kapital %	0,7	0,8	0,9	0,8
Avkastning på eget kapital %	4,2	4,4	4,4	4,5
Balansomslutning	21 348 768	18 406 958	16 193 142	14 684 118
Soliditet %	11,3	12,7	14,1	15
Medelantalet anställda	55	53	56	61

Nyckeltalsdefinitioner

Rörelsemarginal

Rörelseresultat / Nettoomsättning.

Avkastning på totalt kapital

(Rörelseresultat + finansiella intäkter) / Totala tillgångar.

Avkastning på eget kapital

Resultat efter finansiella poster / Justerat eget kapital.

Balansomslutning

Totala tillgångar.

Soliditet

(Totalt eget kapital + (100 % - aktuell bolagsskattesats av obeskickade reserver)) / Totala tillgångar.

Förändringar i eget kapital

	Aktie- kapital	Reserv- fond	Balanserat resultat	Årets resultat
Ingående balans	400 000	80 000	1 796 943	68 747
Balanseras i ny räkning			68 747	-68 747
Årets resultat				67 209
Utgående balans	400 000	80 000	1 865 690	67 209

Resultatdisposition

	Belopp i kr
<i>Till årsstämmans förfogande står följande medel:</i>	
Balanserat resultat	1 865 690
Årets resultat	67 209
Medel att disponera	1 932 899
<i>Styrelsen föreslår att medlen disponeras enligt följande:</i>	
Balanseras i ny räkning	1 932 899
Summa	1 932 899

2023062016234

Resultaträkning

<i>Belopp i kr</i>	<i>Not</i>	<i>2022-01-01 - 2022-12-31</i>	<i>2021-01-01 - 2021-12-31</i>
Rörelsens intäkter, lagerförändringar m.m.			
Nettoomsättning	2	103 352 293	84 453 080
Övriga rörelseintäkter	3	340 000	0
Summa rörelsens intäkter, lagerförändringar m.m.		103 692 293	84 453 080
Rörelsens kostnader			
Råvaror och förnödenheter		-57 193 133	-42 429 800
Övriga externa kostnader	5	-7 655 334	-7 530 361
Personalkostnader	6	-38 247 906	-34 209 054
Av- och nedskrivningar av materiella och immateriella anläggningstillgångar		-446 237	-133 815
Summa rörelsens kostnader		-103 542 610	-84 303 030
Rörelseresultat		149 683	150 050
Resultat från finansiella poster			
Övriga ränteintäkter och liknande resultatposter		36 734	0
Räntekostnader och liknande resultatposter		-85 723	-46 671
Summa resultat från finansiella poster		-48 989	-46 671
Resultat efter finansiella poster		100 694	103 379
Resultat före skatt		100 694	103 379
Skatter			
Skatt på årets resultat		-33 485	-34 632
Summa skatter		-33 485	-34 632
Årets resultat		67 209	68 747

Balansräkning

<i>Belopp i kr</i>	<i>Not</i>	<i>2022-12-31</i>	<i>2021-12-31</i>
TILLGÅNGAR			
Anläggningstillgångar			
Materiella anläggningstillgångar			
Maskiner och andra tekniska anläggningar	7	75 242	157 324
Inventarier, verktyg och installationer	8	770 910	569 065
Summa materiella anläggningstillgångar		846 152	726 389
Summa anläggningstillgångar		846 152	726 389
Omsättningstillgångar			
Varulager m.m.			
Råvaror och förnödenheter	9	899 887	664 642
Summa varulager m.m.		899 887	664 642
Kortfristiga fordringar			
Kundfordringar		61 620	0
Fordringar hos koncernföretag		9 659 105	6 420 100
Aktuell skattefordran		6 019	32 591
Övriga fordringar		1 869 659	31 524
Förutbetalda kostnader och upplupna intäkter	10	2 421 601	2 774 823
Summa kortfristiga fordringar		14 018 004	9 259 038
Kassa och bank			
Kassa och bank		5 584 725	7 756 889
Summa kassa och bank		5 584 725	7 756 889
Summa omsättningstillgångar		20 502 616	17 680 569
SUMMA TILLGÅNGAR		21 348 768	18 406 958

Balansräkning

<i>Belopp i kr</i>	<i>Not</i>	<i>2022-12-31</i>	<i>2021-12-31</i>
EGET KAPITAL OCH SKULDER			
Eget kapital			
Bundet eget kapital			
Aktiekapital		400 000	400 000
Reservfond		80 000	80 000
Summa bundet eget kapital		480 000	480 000
Fritt eget kapital			
Balanserat resultat	17	1 865 690	1 796 943
Årets resultat	17	67 209	68 747
Summa fritt eget kapital		1 932 899	1 865 690
Summa eget kapital		2 412 899	2 345 690
Kortfristiga skulder			
Leverantörsskulder		8 503 260	5 423 158
Övriga skulder		1 289 646	1 109 750
Upplupna kostnader och förutbetalda intäkter	12	9 142 963	9 528 360
Summa kortfristiga skulder		18 935 869	16 061 268
SUMMA EGET KAPITAL OCH SKULDER		21 348 768	18 406 958

Kassaflödesanalys

<i>Belopp i kr</i>	<i>Not</i>	<i>2022-12-31</i>	<i>2021-12-31</i>
Den löpande verksamheten			
Ingångsvärde löpande verksamheten			
Resultat efter finansiella poster		100 694	103 379
Justering för poster som inte ingår i kassaflödet	13	446 237	133 815
Betald inkomstskatt		-33 485	376 611
Kassaflöde från den löpande verksamheten före förändringar av rörelsekapital		513 446	613 805
Kassaflöde från förändringar i rörelsekapital			
Ökning/minskning varulager och pågående arbeten		-235 245	-137 187
Förändring rörelsefordringar			
Ökning/minskning kundfordringar		-3 300 625	1 450 519
Ökning/minskning övriga kortfristiga fordringar		-1 458 341	133 048
Ökning/minskning av rörelsefordringar		-4 994 211	1 446 380
Förändring rörelseskulder			
Ökning/minskning leverantörsskulder		3 080 102	1 355 149
Ökning/minskning övriga kortfristiga skulder		-205 501	787 237
Ökning/minskning av rörelseskulder		2 874 601	2 142 386
Kassaflöde från den löpande verksamheten		-1 606 164	4 202 571
Investeringsverksamheten			
Förvärv av materiella anläggningstillgångar		-566 000	-620 798
Kassaflöde från investeringsverksamheten		-566 000	-620 798
Årets kassaflöde		-2 172 164	3 581 773
Likvida medel vid årets början		7 756 889	4 172 432
Likvida medel vid årets slut	14	5 584 725	7 754 205

Noter

Belopp i kr om inget annat anges.

Not 1 Redovisnings- och värderingsprinciper

Redovisnings- och värderingsprinciper / Accounting policies and valuation principles

Redovisningsprinciperna är oförändrade jämfört med föregående år. Årsredovisningen upprättas med tillämpning av årsredovisningslagen och Bokföringsnämndens allmänna råd BFNAR 2012:1

Årsredovisning och koncernredovisning (K3)

The accounting policies are unchanged compared with previous year.

The annual report prepared in accordance with the Annual Accounts Act and the Swedish Accounting Standards Board BFNAR 2012: 1 Annual report and consolidated (K3)

Tillgångar, avsättningar och skulder har värderats till anskaffningsvärden om inget annat anges nedan.

Assets, provisions and liabilities have been valued at acquisition value unless otherwise stated.

Fordringar och skulder

Kundfordringar och övriga fordringar

Fordringar redovisas som omsättningstillgångar med undantag för poster med förfallodag mer än 12 månader efter balansdagen, vilka klassificeras som anläggningstillgångar. Fordringar tas upp till det belopp som förväntas bli inbetalt efter avdrag för individuellt bedömda osäkra fordringar. Fordringar som är räntefria eller som löper med ränta som avviker från marknadsräntan och har en löptid överstigande 12 månader, redovisas till ett diskonterat nuvärde och tidsvärdeförändringen redovisas som ränteintäkt i resultaträkningen.

Receivables and liabilities

Accounts receivable and other receivables

Receivables are reported as current assets with the exception of items maturing more than 12 months after the balance sheet date, which are classified as non-current assets. Receivables are taken up to the amount that is expected to be paid after deductions for individually assessed doubtful receivables. Receivables that are interest-free or that bear interest that deviates from the market interest rate and has a maturity of more than 12 months are reported at a discounted present value and the change in time value is reported as interest income in the income statement.

Fordringar har upptagits till de belopp varmed de beräknas inflyta.

Utländska fordringar och skulder har upptagits till balansdagens kurs.

Receivables are entered at the amount in which they are expected to be received

Receivables and debts in foreign currencies are raised to the exchange rate of the balance day

Tjänste- och entreprenaduppdrag

Tjänsteuppdrag

För tjänsteuppdrag på löpande räkning redovisas inkomster och utgifter som är hänförliga till ett utfört tjänsteuppdrag som intäkt respektive kostnad enligt huvudregeln (succesiv vinstavräkning).

Inkomster från ett uppdrag redovisas i takt med att tjänsten utförts och material förbrukas.

Assignments

For service assignments is recognized income and expenses that are attributable to providing the services as revenue and expenses under the general rule (percentage of completion).

Proceeds from the assignment is recognized as the service is performed and the materials used.

Skatter

Inkomstskatter

Income tax

Redovisade inkomstskatter innefattar skatt som skall betalas eller erhållas avseende aktuellt år. Skatteskulder/-fordringar värderas till vad som enligt företagets bedömning skall erläggas till eller erhållas från skatteverket. Bedömningen görs enligt de skatteregler och skattesatser som är beslutade eller som är aviserade och med stor säkerhet kommer att fastställas.

För poster som redovisas i resultaträkningen, redovisas även därmed sammanhängande skatteeffekter i resultaträkningen. Skatteeffekter av poster som redovisas direkt mot eget kapital, redovisas mot eget kapital.

Income taxes shown are taxes to be paid or received concerning the current year. Tax liabilities/-receivables are valued according to the company's judgement of what is to be paid to or received from the tax authorities. This judgement is done based upon the tax laws valid or tax laws that likely will be applied.

For bookings shown in the income statement, related tax impact is also shown in the income statement. For bookings against equity, a related tax impacts is also booked against equity.

Materiella anläggningstillgångar

Avskrivning

Materiella anläggningstillgångar redovisas till anskaffningsvärde minskat med avskrivningar. Utgifter för förbättringar av tillgångars prestanda, utöver ursprunglig nivå, ökar tillgångens redovisade värde. Utgifter för reparation och underhåll redovisas som kostnader.

Materiella anläggningstillgångar skrivs av systematiskt över tillgångens bedömda nyttjandeperiod. När tillgångarnas avskrivningsbara belopp fastställs, beaktas i förekommande fall tillgångens restvärde. Avskrivningar ingår i resultaträkningens post avskrivningar, nedskrivningar och återföringar.

Tangible assets are shown at cost deducted with accumulated depreciations. Costs that will improve the assets value above original value will increase the book value of the assets.

Costs for maintenance and repair are shown as costs.

Tangible assets are depreciated on straight-line based on an estimated economic life. An eventual estimated remain value are considered

Costs for depreciations are contained in the income statement in the line depreciations and write-downs.

Linjär avskrivningsmetod används för samtliga typer av materiella tillgångar. Följande avskrivningstider tillämpas:

Straight-line depreciations are used for all types of tangible assets. Following economic life is estimated:

Maskiner och andra tekniska anläggningar

5-10 år

Inventarier, verktyg och installationer

5-10 år

Varulager

Varulagret är värderat till det lägsta av anskaffningsvärdet och nettoförsäljningsvärdet. Nettoförsäljningsvärdet har beräknats till försäljningsvärdet efter avdrag för beräknad försäljningskostnad.

Inventories are valued at the lower of cost or market value. Market value has been calculated at net realizable value, i.e. market value with deduction for calculated selling cost.

Not 2 Nettoomsättningens fördelning

Nettoomsättning per verksamhetsgren / Net turnover per line of business

<i>Verksamhet</i>	2022-01-01 -	2021-01-01 -
	2022-12-31	2021-12-31
Transportverksamhet / Transport	103 352 293	84 453 080

Nettoomsättning per geografisk marknad / Net turnover per country

<i>Marknad</i>	2022-01-01 -	2021-01-01 -
	2022-12-31	2021-12-31
Sverige / Sweden	103 352 293	84 453 080

Not 3 Övriga rörelseintäkter

Övriga rörelseintäkter

<i>Intäktsslag</i>	2022-01-01 -	2021-01-01 -
	2022-12-31	2021-12-31
Realisationsvinst avyttrade anläggningstillgångar	340 000	0

Not 4 Inköp och försäljning mellan koncernföretag / Purchase and sales between group companies

	2022-01-01 -	2021-01-01 -
	2022-12-31	2021-12-31
Årets försäljning till koncernföretag	103 352 293	84 453 080
Årets försäljning till koncernföretag (%)	100	100
Årets inköp från koncernföretag (%)	0	0

Not 5 Ersättningar till revisorer / Fees and other remunerations to the auditors

<i>Revisor och revisionsföretag</i>	<i>Typ av uppdrag</i>	<i>2022-01-01 - 2021-01-01 -</i>	
		<i>2022-12-31</i>	<i>2021-12-31</i>
PricewaterhouseCoopers AB	Revisionsuppdrag	100 000	100 000

Not 6 Personal / Employees

Medelantalet anställda

	<i>2022-01-01 - 2021-01-01 -</i>	
	<i>2022-12-31</i>	<i>2021-12-31</i>
Män / Men	55	53
Män (%) / Men (%)	100	100
Medelantalet anställda	55	53

Löner och andra ersättningar

	<i>2022-01-01 - 2021-01-01 -</i>	
	<i>2022-12-31</i>	<i>2021-12-31</i>
Övriga anställda / Other employees	27 639 515	25 892 517
Summa	27 639 515	25 892 517

Sociala kostnader inklusive pensionskostnader

	<i>2022-01-01 - 2021-01-01 -</i>	
	<i>2022-12-31</i>	<i>2021-12-31</i>
Pensionskostnader		
Övriga anställda / Other employees	1 333 623	1 205 457
Summa pensionskostnader	1 333 623	1 205 457
Övriga sociala avgifter enligt lag och avtal / Social costs	8 937 666	8 266 785
Summa	10 271 289	9 472 242

Not 7 Maskiner och andra tekniska anläggningar

	2022-12-31	2021-12-31
Ingående anskaffningsvärden / Acquisition brought forward	350 286	350 286
Förändringar av anskaffningsvärden		
Försäljningar och utrangeringar / Sales & disposals	-104 040	0
Utgående anskaffningsvärden	246 246	350 286
Ingående avskrivningar	-192 962	-110 880
Förändringar av avskrivningar		
Försäljningar och utrangeringar / Sales & disposals	104 040	
Årets avskrivningar / Depreciations	-82 082	-82 082
Utgående avskrivningar	-171 004	-192 962
Redovisat värde	75 242	157 324

Not 8 Lastbilar / Vehicles

	2022-12-31	2021-12-31
Ingående anskaffningsvärden	7 545 536	6 924 738
Förändringar av anskaffningsvärden		
Inköp / Purchase	566 000	620 798
Försäljningar/utrangeringar	-4 738 886	0
Utgående anskaffningsvärden	3 372 650	7 545 536
Ingående avskrivningar	-6 976 472	-6 924 738
Förändringar av avskrivningar		
Försäljningar/utrangeringar	4 738 886	0
Årets avskrivningar / Depreciations	-364 154	-51 733
Utgående avskrivningar	-2 601 740	-6 976 471
Redovisat värde	770 910	569 065

Not 9 Varulager

	2022-12-31	2021-12-31
Fördelning av varulager		
Råvaror och förnödenheter Merchandise-inventories on hand	899 887	664 642
Summa varulager m.m.	899 887	664 642

Not 10 Förutbetalda kostnader och upplupna intäkter / Prepaid expenses and accrued income

	2022-12-31	2021-12-31
Depositioner / Depositions	930 045	930 056
Förutbetalda hyreskostnader / Prepaid rent	434 118	307 531
Förutbetalda leasingavgifter/Prepaid leasing	1 057 229	0
Förutbetalda försäkringspremier/ Prepaid insurance	0	1 537 236
Övriga poster / Miscellaneous	209	0
Summa	2 421 601	2 774 823

Not 11 Upplysningar om aktiekapital / Subscribed capital

Specifikation av aktiekapital

<i>Aktieslag</i>	<i>Kvotvärde per aktieslag</i>	<i>Antal aktier</i>
Stamaktier / shares	1000	400

Not 12 Upplupna kostnader och förutbetalda intäkter / Accrued expenses and deffered income

	2022-12-31	2021-12-31
Återlämningsavgift lastbilar / Return fee trucks	1 458 421	1 961 953
Upplupna löner / Accrued salaries	365 303	439 899
Upplupna semesterlöner / Accrued vacation allowance	6 215 019	5 745 495
Upplupna sociala avgifter / Accrued social charges	94 672	798 066
Övriga poster / Miscellaneous	687 768	334 075
Körda km utöver kontrakt / Run km in excess of contract	321 780	248 872
Summa	9 142 963	9 528 360

Not 13 Justering för poster som inte ingår i kassaflödet / Adjustment for items not included in cash flow

	2022-12-31	2021-12-31
Avskrivningar / Depreciations	446 237	133 815
Summa	446 237	133 815

Not 14 Likvida medel / Liquid funds

	2022-12-31	2021-12-31
Banktillgodohavanden / Cash at bank	5 584 725	7 756 889

Not 15 Upplysning om moderföretag / Details of full subsidiary

Uppgift om moderföretag

Typ av moderföretag	Namn	Org.nr	Säte
Moderföretag	Havilog AB	556162-8917	Tumba, Stockholms län

Not 16 Väsentliga händelser efter räkenskapsårets slut / Essential occurrences after the balance sheet date

Inga väsentliga händelser att rapportera / No essential occurrences to report

Not 17 Resultatdisposition

	Belopp i kr
<i>Till årsstämman förfogande står följande medel:</i>	
Balanserat resultat	1 865 690
Årets resultat	67 209
Medel att disponera	1 932 899
<i>Styrelsen föreslår att medlen disponeras enligt följande:</i>	
Balanseras i ny räkning	1 932 899
Summa	1 932 899

Underskrifter


2023062016246

Peter Johansson
Verkställande direktör

Rickard Nedomysl
Styrelseordförande

Vår revisionsberättelse har lämnats *2023-05-31*

PricewaterhouseCoopers AB



Magnus Lagerberg
Auktoriserad revisor

Signaturcertifikat

Dokumentnamn:

Årsredovisning 2022 - Havilog Transport AB 556584-8406 Final


Unikt dokument-id:

c41f650a-6c02-4cb6-9308-cd10465b55fd

Dokumentets fingeravtryck:

12a727af21b5f5e7e8fc5b0016d22747e291af7e94426c39a2b900c5ed1e84a2f0a8cf752954946bc6db4f
1615f5c84d14d5d971532a7ed94366bbcb017a2c7


Undertecknare



Peter Johansson

E-post: peter.johansson@havi.com
Enhet: Mobile Safari 16.4 on iOS 16.4.1 Apple iPhone
(smartphone)
IP nummer: 217.213.66.31
IP Plats: Stockholm, Stockholm County, Sweden

Betrodd tidsstämpel:
2023-05-15 15:10:27 UTC



Rickard Nedomysl

Vice President North-West Europe
E-post: rickard.nedomysl@havi.com
Enhet: Chrome 113.0.0.0 on Windows 10 Unknown
(desktop)
IP nummer: 147.161.151.71
IP Plats: Stockholm, Stockholm County, Sweden

Betrodd tidsstämpel:
2023-05-15 15:54:14 UTC

Detta dokument slutfördes av alla parter:

2023-05-15 15:54:14 UTC



Detta dokumentet har signerats genom digitala signeringstjänsten GetAccept.
Certifikatet tillhandahåller alla signaturer och aktivitetsdata kopplat till detta dokument.

2023062016247

Aktivitetslogg

Betrodd tidsstämpel	Aktivitet med insamlade uppgifter
2023-05-15 15:54:14 UTC	Dokumentet signerades av Rickard Niedomysl (rickard.niedomysl@havi.com) Enhet: Chrome 113.0.0.0 on Windows 10 Unknown (dator) IP nummer: 147.161.151.71 - IP Plats: Stockholm, Stockholm County, Sweden
2023-05-15 15:54:07 UTC	Dokumentet öppnades av Rickard Niedomysl (rickard.niedomysl@havi.com) Enhet: Chrome 113.0.0.0 on Windows 10 Unknown (dator) IP nummer: 147.161.151.71 - IP Plats: Stockholm, Stockholm County, Sweden
2023-05-15 15:54:07 UTC	Dokumentet öppnades av Rickard Niedomysl (rickard.niedomysl@havi.com) Enhet: Chrome 113.0.0.0 on Windows 10 Unknown (dator) IP nummer: 147.161.151.71 - IP Plats: Stockholm, Stockholm County, Sweden
2023-05-15 15:10:35 UTC	Dokumentet skickades till Rickard Niedomysl (rickard.niedomysl@havi.com) Enhet: ()
2023-05-15 15:10:27 UTC	Dokumentet signerades av Peter Johansson (peter.johansson@havi.com) Enhet: Mobile Safari 16.4 on iOS 16.4.1 Apple iPhone (smartmobil) IP nummer: 217.213.66.31 - IP Plats: Stockholm, Stockholm County, Sweden
2023-05-15 15:10:22 UTC	Dokumentet öppnades av Peter Johansson (peter.johansson@havi.com) Enhet: Mobile Safari 16.4 on iOS 16.4.1 Apple iPhone (smartmobil) IP nummer: 217.213.66.31 - IP Plats: Stockholm, Stockholm County, Sweden
2023-05-15 14:37:06 UTC	Dokumentet skickades till Peter Johansson (peter.johansson@havi.com) Enhet: Microsoft Edge 113.0.1774.42 on Windows 10 Unknown (dator) IP nummer: 165.225.195.119 - IP Plats: Copenhagen, Capital Region, Denmark
2023-05-15 14:37:04 UTC	Dokumentet förseglades av Jens Dybro (FinanceGetAccept.SE@havi.com) Enhet: Microsoft Edge 113.0.1774.42 on Windows 10 Unknown (dator) IP nummer: 165.225.195.119 - IP Plats: Copenhagen, Capital Region, Denmark
2023-05-15 14:35:35 UTC	Dokumentet skapades av Jens Dybro (FinanceGetAccept.SE@havi.com) Enhet: Microsoft Edge 113.0.1774.42 on Windows 10 Unknown (dator) IP nummer: 165.225.195.119 - IP Plats: Copenhagen, Capital Region, Denmark



Detta dokumentet har signerats genom digitala signeringstjänsten GetAccept.
Certifikatet tillhandahåller alla signaturer och aktivitetsdata kopplat till detta dokument.

2023062016248

Revisionsberättelse

Till bolagsstämman i Havilog Transport AB, org.nr 556384-8406

Rapport om årsredovisningen

Uttalanden

Vi har utfört en revision av årsredovisningen för Havilog Transport AB för år 2022.

Enligt vår uppfattning har årsredovisningen upprättats i enlighet med årsredovisningslagen och ger en i alla väsentliga avseenden rättvisande bild av Havilog Transport ABs finansiella ställning per den 31 december 2022 och av dess finansiella resultat och kassaflöde för året enligt årsredovisningslagen. Förvaltningsberättelsen är förenlig med årsredovisningens övriga delar.

Vi tillstyrker därför att bolagsstämman fastställer resultaträkningen och balansräkningen för Havilog Transport AB.

Grund för uttalanden

Vi har utfört revisionen enligt International Standards on Auditing (ISA) och god revisionssed i Sverige. Vårt ansvar enligt dessa standarder beskrivs närmare i avsnittet Revisorns ansvar. Vi är oberoende i förhållande till Havilog Transport AB enligt god revisorssed i Sverige och har i övrigt fullgjort vårt yrkesetiska ansvar enligt dessa krav.

Vi anser att de revisionsbevis vi har inhämtat är tillräckliga och ändamålsenliga som grund för våra uttalanden.

Styrelsens och verkställande direktörens ansvar

Det är styrelsen och verkställande direktören som har ansvaret för att årsredovisningen upprättas och att den ger en rättvisande bild enligt årsredovisningslagen. Styrelsen och verkställande direktören ansvarar även för den interna kontroll som de bedömer är nödvändig för att upprätta en årsredovisning som inte innehåller några väsentliga felaktigheter, vare sig dessa beror på oegentligheter eller misstag.

Vid upprättandet av årsredovisningen ansvarar styrelsen och verkställande direktören för bedömningen av bolagets förmåga att fortsätta verksamheten. De upplyser, när så är tillämpligt, om förhållanden som kan påverka förmågan att fortsätta verksamheten och att använda antagandet om fortsatt drift. Antagandet om fortsatt drift tillämpas dock inte om styrelsen och verkställande direktören avser att likvidera bolaget, upphöra med verksamheten eller inte har något realistiskt alternativ till att göra något av detta.

Revisorns ansvar

Våra mål är att uppnå en rimlig grad av säkerhet om huruvida årsredovisningen som helhet inte innehåller några väsentliga felaktigheter, vare sig dessa beror på oegentligheter eller misstag, och att lämna en revisionsberättelse som innehåller våra uttalanden. Rimlig säkerhet är en hög grad av säkerhet, men är ingen garanti för att en revision som utförs enligt ISA och god revisionssed i Sverige alltid kommer att upptäcka en väsentlig felaktighet om en sådan finns. Felaktigheter kan uppstå på grund av oegentligheter eller misstag och anses vara väsentliga om de enskilt eller tillsammans rimligen kan förväntas påverka de ekonomiska beslut som användare fattar med grund i årsredovisningen.

En ytterligare beskrivning av vårt ansvar för revisionen av årsredovisningen finns på Revisorsinspektionens webbplats: www.revisorsinspektionen.se/revisornsansvar. Denna beskrivning är en del av revisionsberättelsen.

Rapport om andra krav enligt lagar och andra författningar

Uttalanden

Utöver vår revision av årsredovisningen har vi även utfört en revision av styrelsens och verkställande direktörens förvaltning för Havilog Transport AB för år 2022 samt av förslaget till dispositioner beträffande bolagets vinst eller förlust.

Vi tillstyrker att bolagsstämman disponerar vinsten enligt förslaget i förvaltningsberättelsen och beviljar styrelsens ledamöter och verkställande direktören ansvarsfrihet för räkenskapsåret.

Grund för uttalanden

Vi har utfört revisionen enligt god revisions sed i Sverige. Vårt ansvar enligt denna beskrivs närmare i avsnittet Revisorns ansvar. Vi är oberoende i förhållande till Havilog Transport AB enligt god revisors sed i Sverige och har i övrigt fullgjort vårt yrkesetiska ansvar enligt dessa krav.

Vi anser att de revisionsbevis vi har inhämtat är tillräckliga och ändamålsenliga som grund för våra uttalanden.

Styrelsens och verkställande direktörens ansvar

Det är styrelsen som har ansvaret för förslaget till dispositioner beträffande bolagets vinst eller förlust. Vid förslag till utdelning innefattar detta bland annat en bedömning av om utdelningen är försvarlig med hänsyn till de krav som bolagets verksamhetsart, omfattning och risker ställer på storleken av bolagets egna kapital, konsolideringsbehov, likviditet och ställning i övrigt.

Styrelsen ansvarar för bolagets organisation och förvaltningen av bolagets angelägenheter. Detta innefattar bland annat att fortlöpande bedöma bolagets ekonomiska situation, och att tillse att bolagets organisation är utformad så att bokföringen, medelsförvaltningen och bolagets ekonomiska angelägenheter i övrigt kontrolleras på ett betryggande sätt. Den verkställande direktören ska sköta den löpande förvaltningen enligt styrelsens riktlinjer och anvisningar och bland annat vidta de åtgärder som är nödvändiga för att bolagets bokföring ska fullgöras i överensstämmelse med lag och för att medelsförvaltningen ska skötas på ett betryggande sätt.

Revisorns ansvar

Vårt mål beträffande revisionen av förvaltningen, och därmed vårt uttalande om ansvarsfrihet, är att inhämta revisionsbevis för att med en rimlig grad av säkerhet kunna bedöma om någon styrelseledamot eller verkställande direktören i något väsentligt avseende:

- företagit någon åtgärd eller gjort sig skyldig till någon försummelse som kan föranleda ersättningsskyldighet mot bolaget
- på något annat sätt handlat i strid med aktiebolagslagen, årsredovisningslagen eller bolagsordningen.

Vårt mål beträffande revisionen av förslaget till dispositioner av bolagets vinst eller förlust, och därmed vårt uttalande om detta, är att med rimlig grad av säkerhet bedöma om förslaget är förenligt med aktiebolagslagen.

Rimlig säkerhet är en hög grad av säkerhet, men ingen garanti för att en revision som utförs enligt god revisions sed i Sverige alltid kommer att upptäcka åtgärder eller försummelser som kan föranleda ersättningsskyldighet mot bolaget, eller att ett förslag till dispositioner av bolagets vinst eller förlust inte är förenligt med aktiebolagslagen.

En ytterligare beskrivning av vårt ansvar för revisionen av förvaltningen finns på Revisorsinspektionens webbplats: www.revisorsinspektionen.se/revisornsansvar. Denna beskrivning är en del av revisionsberättelsen.

Stockholm den dagen som framgår av vår elektroniska underskrift

PricewaterhouseCoopers AB

Magnus Lagerberg
Auktoriserad revisor

Deltagare

PRICEWATERHOUSECOOPERS AB 556067-4276 Sverige

Signerat med Svenskt BankID

2023-05-31 09:57:44 UTC

Namn returnerat från Svenskt BankID: MAGNUS LAGERBERG

Datum

Magnus Lagerberg

Auktoriserad revisor

Leveranskanal: E-post

2023062016251