

2024052208910

Proxpo AB
Org nr 556888-8829

Årsredovisning för räkenskapsåret 2023

Styrelsen avger följande årsredovisning.

Innehåll	Sida
- förvaltningsberättelse	2
- resultaträkning	3
- balansräkning	4
- noter	6


Om inte annat särskilt anges, redovisas alla belopp i kronor.

Undertecknad styrelseledamot i Proxpo AB intygar, dels att denna kopia av årsredovisningen överensstämmer med originalet, dels att resultaträkningen och balansräkningen fastställts på årsstämma den 2024-03-31.

Årsstämman beslöt att godkänna styrelsens förslag till vinstdisposition.

Gråbo den 2024-03-31

Peter Nilsson
Peter Nilsson



2024052208911

Proxpo AB
Org nr 556888-8829

Årsredovisning för räkenskapsåret 2023

Styrelsen avger följande årsredovisning.

Innehåll	Sida
- förvaltningsberättelse	2
- resultaträkning	3
- balansräkning	4
- noter	6

Om inte annat särskilt anges, redovisas alla belopp i kronor.

Förvaltningsberättelse

Information om verksamheten

Proxpo AB började sin verksamhet 2012-03-27. Under 2023 har den verksamhet som innefattar produktion av mässmontrar, butiksinredning och övrig reklamverksamhet bedrivits i konsultform. Verksamheten i bifirman, Proxpo Redovisningsbyrå har bedrivits enligt plan.


Förslag till vinstdisposition

Till årsstämmans förfogande står följande vinstmedel:

Balanserade vinstmedel	410 375
Årets vinst	<u>116 713</u>
	kronor
	<u>527 088</u>

Styrelsen föreslår att vinstmedlen disponeras så att till aktieägarna utdelas i ny räkning överförs

	100 000
	<u>427 088</u>
	kronor
	<u>527 088</u>




2024052208913

Resultaträkning	Not	2023	2022
Nettoomsättning		1 859 136	1 446 212
Rörelsens kostnader			
Råvaror och förnödenheter		-8 953	-1 526
Övriga externa kostnader		-382 620	-243 234
Personalkostnader	8	-1 324 690	-999 655
Av- och nedskrivningar av materiella och immateriella anläggningstillgångar		-279	-3 343
Summa rörelsens kostnader		-1 716 542	-1 247 758
Rörelseresultat		142 594	198 454
Resultat från finansiella poster			
Övriga ränteintäkter och liknande resultatposter	2	5 417	573
Räntekostnader och liknande resultatposter	3	-411	-134
Summa resultat från finansiella poster		5 006	439
Resultat efter finansiella poster		147 600	198 893
Skatt på årets resultat	4	-30 887	-43 552
Årets vinst		116 713	155 341

2024052208914

Balansräkning	Not	2023-12-31	2022-12-31
Tillgångar			
Anläggningstillgångar			
<u>Materiella anläggningstillgångar</u>			
Inventarier, verktyg och installationer	5	-	279
Summa anläggningstillgångar		0	279
Omsättningstillgångar			
<u>Kortfristiga fordringar</u>			
Kundfordringar		165 813	142 450
Aktuella skattefordringar		23 511	14 913
Förutbetalda kostnader och upplupna intäkter	6	108 195	36 671
		297 519	194 034
<u>Kassa och bank</u>		491 513	456 685
Summa omsättningstillgångar		789 032	650 719
Summa tillgångar		789 032	650 998



2024052208915

Balansräkning	Not	2023-12-31	2022-12-31
Eget kapital och skulder			
Eget kapital	7		
<u>Bundet eget kapital</u>			
Aktiekapital		50 000	50 000
<u>Fritt eget kapital</u>			
Balanserad vinst eller förlust		410 375	255 034
Årets vinst		116 713	155 341
		527 088	410 375
Summa eget kapital		577 088	460 375
Kortfristiga skulder			
Leverantörsskulder		25 863	11 888
Övriga kortfristiga skulder		186 081	178 735
Summa kortfristiga skulder		211 944	190 623
Summa eget kapital och skulder		789 032	650 998
Ställda säkerheter		Inga	Inga
Ansvarsförbindelser		Inga	Inga

Noter

Not 1 Redovisnings- och värderingsprinciper

Proxpo AB årsredovisning har upprättats enligt Årsredovisningslagen och Bokföringsnämndens allmänna råd.

Not 2 Övriga ränteintäkter och liknande resultatposter


	<u>2023</u>	<u>2022</u>
Ränteintäkter	5 417	573
Summa	<u>5 417</u>	<u>573</u>

Not 3 Räntekostnader och liknande resultatposter

	<u>2023</u>	<u>2022</u>
Räntekostnader och liknande	411	134
Summa	<u>411</u>	<u>134</u>

Not 4 Skatt på årets resultat

	<u>2023</u>	<u>2022</u>
Aktuell skatt för året	30 887	43 552
Summa	<u>30 887</u>	<u>43 552</u>



2023

2022

Not 5 Inventarier, verktyg och installationer

	<u>2023-12-31</u>	<u>2022-12-31</u>
Ingående anskaffningsvärden	53 232	72 725
-Utrangeringar	-	-19 493
Utgående ackumulerade anskaffningsvärden	53 232	53 232
Ingående avskrivningar	-52 953	-69 103
Avskrivningar	-279	-3 343
-Utrangeringar	-	19 493
Utgående ackumulerade avskrivningar	-53 232	-52 953
Utgående restvärde enligt plan	<u>0</u>	<u>279</u>

Not 6 Förutbetalda kostnader och upplupna intäkter

	<u>2023-12-31</u>	<u>2022-12-31</u>
Förutbetalda hyror	-	4 959
Övriga poster	108 195	31 712
	<u>108 195</u>	<u>36 671</u>

Not 7 Förändring av eget kapital


	<u>Aktie- kapital</u>	<u>Övrigt fritt eget kapital</u>	<u>Summa eget kapital</u>
Eget kapital 2023-01-01	<u>50 000</u>	<u>410 375</u>	<u>460 375</u>
Årets resultat		<u>116 713</u>	<u>116 713</u>
Eget kapital 2023-12-31	50 000	527 088	577 088

Not 8 Anställda

2024052208918

	<u>2023</u>	<u>2022</u>
Medelantalet anställda		
Kvinnor	1	1
Män	1	1
	-	-
Totalt	2	2

Underskrift:
Gråbo 2024-03-31


Peter Nilsson